

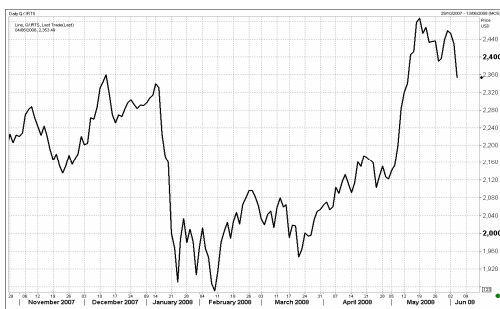


УТРЕННИЙ ОБЗОР РЫНКА АКЦИЙ

Российские индексы

Индекс	Закр.	%
RTС	2353.49	-3.13
RTС-2	2583.35	-0.52
ММВБ	1842.77	-3.07
ММВБ кор.обл.	99.95	-0.01
ММВБ кор.обл.к	101.77	-0.08

Индекс РТС



Нефть BRENT



В среду на умеренно негативном внешнем фоне российский рынок акций открылся гэпом вниз. Накануне американские инвесторы негативно прореагировали на информацию о возможном привлечении инвесткомпанией Lehman Brothers и банком Wachovia дополнительного капитала с внешних рынков. В результате, фондовые индексы США закрылись в минусе. Торги в Европе завершились в зеленой зоне. В азиатском регионе не было единой динамики. Участники нефтяного рынка продавали нефтяные контракты на ожиданиях падения спроса на нефтепродукты.

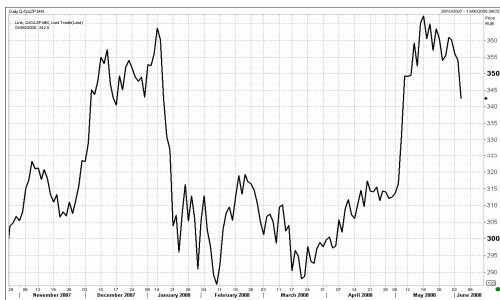
Обвал цен на нефтяном рынке и возобновившиеся опасения разрастания кредитного кризиса на мировом рынке обусловили сильное снижение отечественных индексов. По итогам торгов индекс РТС скатился на 3,13% до отметки 2353,49 пунктов, индекс ММВБ снизился на 3,07% до отметки 1842,77. Объемы торгов на РТС составили 84,1 долл., на ММВБ – 72,1 млрд. руб.

Вчера нефтяные котировки продолжили опускаться вниз в преддверии публикации данных о запасах нефти в США. Несмотря на выход неоднозначных данных (запасы нефти на прошлой неделе в США снизились на 1,5% до 306,8 млн. баррелей, запасы бензина выросли на 1,4% до 209,1 млн. баррелей), цены на нефть марки Brent по итогам торгов скатились ниже отметки 122 долл. за баррель.

В аутсайдеры по итогам сессии вышли акции нефтегазового сегмента, которые в среднем потеряли в цене до 4%. Позитивные данные отчетности Лукойла (чистая прибыль компании по US GAAP в 1-ом кв. выросла в 2,4 раза - до 3,163 млрд., что оказалось выше прогнозов аналитиков) не смогли оказать поддержку бумагам НК, которые скатились на 5,35%. По-видимому, позитивные ожидания инвесторов относительно результатов деятельности компании уже были заложены в котировках Лукойла, и сразу после их публикации на фоне отрицательной динамики цен на нефть инвесторы предпочли закрыть позиции в бумагах НК.

Вслед за акциями нефтянки завалились и бумаги Газпрома (-3,28%) Вчера стало известно, что газовый монополист отказался от намерения приобрести у Роснефти газопровод Сахалин-Комсомольск из-за предельной текущей загрузки Газопровода.

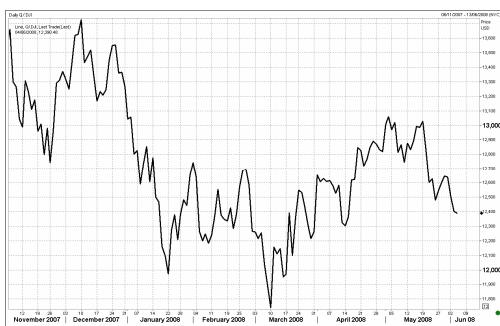
Газпром



Сбербанк



Индекс DJI



Бумаги российских банков падали медленнее нефтегазовых бумаг. Акции Сбербанка просели на 1,66%, бумаги ВТБ – на 2,32%.

В рамках общей тенденции к снижению двигались и акции металлургических компаний. Публикация хорошей финансовой отчетности НЛМК за 1 кв. 2008 г. не позволила бумагам компании просесть сильнее: акции НЛМК потеряли в цене 1,59%. Чистая прибыль НЛМК по US GAAP выросла в 1-ом кв. на 35% до 617,7 млн. долл. Вчера вечером появилось сообщение о том, что менеджмент Полюс Золото считает, что продажа дочерней компанией Jenington International Inc. пакета акций Полюса (6,54%) М. Прохорову, приведет к появлению избыточных денежных ресурсов у компании и к потере стоимости для акционеров за счет ранней продажи акций. В связи с появлением этой информации мы вновь ожидаем сильных колебаний в бумагах Полюса.

Американские фондовые индексы закрылись разнонаправленно (DJI -0,10%, S&P500 -0,03%, NASD +0,91%) на фоне опасений усиления проблем в финансовой сфере США и заявлении Бернанке о росте инфляционных ожиданий, с одной стороны, и выхода данных об улучшении ситуации на рынке труда (производительность труда и стоимость рабочей силы в 1-ом кв. выросли на 2,6% и 2,2% соответственно, что оказалось выше прогнозов), и меньшем чем ожидалось падении индекса деловой активности в сфере услуг (в мае до 51,7 пункта вместо ожидаемого значения в 51 пункт), с другой стороны. Развивающиеся рынки также продемонстрировали смешанную динамику: Мексиканский +0,21%, Турецкий -1,53%, Бразильский -1,91%. Японский фондовый индекс с утра снизился на 0,50%. Нефтяные котировки марки Brent с утра находятся на отметке 121,4 долл. за баррель.

Сегодня мы ожидаем, что на умеренно негативном внешнем фоне российский фондовый рынок откроется на 0,5-1% ниже уровня вчерашнего закрытия.

Большие объемы торгов и высокая активность участников, продемонстрированные вчера, могут свидетельствовать о начале отрицательной коррекции на отечественном рынке.

ОСНОВНЫЕ СОБЫТИЯ

Цена на нефть достигла минимума трех недель на падении мирового спроса на топливо, сообщило агентство Bloomberg.

Цена июльских фьючерсных контрактов на нефть марки WTI в электронной системе Нью-йоркской товарной биржи (NYMEX) в среду на 14:00 МСК составила \$123,15 за баррель, что на \$1,16 ниже итоговой котировки 3 июня.

Стоимость фьючерса на нефть марки Brent на июль на лондонской бирже ICE Futures 4 июня снизилась на \$1,55 - до \$123,03 за баррель.

Индекс РТС, один из основных российских фондовых индикаторов, днем в среду опустился ниже отметки 2400 пунктов за счет падения большинства ликвидных бумаг вслед за нефтью и мировыми фондовыми площадками.

К 11:33 МСК индекс РТС упал до 2399,81 пункта (-1,22%), индекс ММВБ снизился до 1866,27 пункта (-1,83%).

Падение ликвидных акций на биржах составило от 0,1% до 3,6%, в лидерах отката выступают бумаги "Полюс Золото" (минус 3,6% на ФБ ММВБ и минус 1,5% в РТС).

Правительство РФ поручило Минэнерго обеспечить запуск рынка мощности с 1 июля, сообщил в среду на правительственном часе в Госдуме глава Минэнерго Сергей Шматко.

"Прошли в последние дни необходимые совещания в правительстве, есть поручение обеспечить ввод рынка мощности с 1 июля, Минэнерго работает с заинтересованными органами власти, думаю, все будет нормально", - отметил он.

"Дан пятидневный срок на снятие разногласий. Надеемся, что это (запуск 1 июля - ИФ) произойдет", - добавил председатель правления РАО "ЕЭС России" Анатолий Чубайс.

Рынок мощности предполагает проведение аукционов на право заключения контрактов на использование мощности генерирующих компаний. Сейчас она оплачивается по тарифу, утверждаемому ФСТ, но этот тариф не компенсирует вложений в модернизацию.

Правительство РФ внесло в Госдуму поправки в закон "О федеральном бюджете на 2008 год и на плановый период 2009 и 2010 годов", сообщили агентству "Интерфакс-АФИ" в думском комитете по бюджету и налогам.

Рост ВВП России замедлится в этом году до 7,5% с 8,1% в 2007 году, сообщается в докладе Организации экономического сотрудничества и развития (ОЭСР).

Инфляция, напротив, ускорится в 2008 году до 13% по сравнению с 11,9% по итогам прошлого года, приводит агентство Bloomberg прогноз ОЭСР.

"Повышение темпов инфляции в основном отражает взлет цен на продукты питания, несмотря на ценовой контроль и меры по ограничению экспорта продуктов", - отмечается в отчете.

В 2009 году, по оценке организации, ВВП России увеличится на 6,5%, а инфляция составит 10%.

Совет директоров АК "Транснефть" на заочном заседании одобрил рекомендации годовому собранию акционеров о распределении чистой прибыли 2007 года, сообщил "Интерфаксу" источник, близкий к совету директоров.

Дивиденды на привилегированные акции монополия традиционно выплатит на уровне около 10% чистой прибыли - 401 млн 857 тыс. рублей, или 258,449 рубля на акцию (225,42 рубля по итогам 2006 года). Выплаты на "префы" возрастут на 14,6% по сравнению с показателем 2006 года (350,5 млн рублей).

Дивиденды на обыкновенные акции составят 750 млн 44 тыс. рублей (около 18% чистой прибыли 2007 года), что на 58% выше показателя 2006 года. Выплаты на одну обыкновенную акцию, таким образом, составят 160,793 рубля по сравнению с 101,23 рубля на акцию по итогам 2006 года.

Общая сумма дивидендных выплат возросла в 1,4 раза, до 1 млрд 151 млн рублей, по сравнению с 2006 годом (822,7 млн рублей).

ОАО "Газпром нефть" планирует разместить до пяти выпусков облигаций общим объемом 5 млрд рублей, сообщили агентству "Интерфакс-АФИ" источники в финансовых кругах.

Собеседники агентства не уточнили параметров планируемых выпусков.

Организатором выпуска выступит Газпромбанк.

Это будут первые облигации "Газпром нефти", размещаемые на внутреннем рынке. Прежде компания выпускала только евробонды.

Deutsche Bank Trust Company Americas прекратил выпуск новых депозитарных расписок на акции ряда российских эмитентов с 3 июня на неопределенный срок.

Как говорится в материалах депозитария, речь идет о GDR-программах "Северстали", "НОВАТЭКа", "Башнефти", НЛМК и "Полиметалла".

Deutsche Bank не объясняет причины этого шага, отмечая лишь, что книги закрыты "до последующих уведомлений". В московском и лондонском офисах банка от комментариев отказались. Однако источник, знакомый с ситуацией, сообщил "Интерфаксу", что причиной ограничения GDR-программ стали требования вступившего в силу в мае закона РФ об ограничении иностранных инвестиций в стратегические отрасли.

ВТБ за 5 месяцев 2008 года получил чистую прибыль по российским стандартам бухгалтерского учета (РСБУ) в размере 11 млрд 110 млн 547 тыс. рублей, говорится в сообщении кредитной организации.

За аналогичный период прошлого года этот показатель был равен 4 млрд рублей. Соответственно за 5 месяцев текущего года чистая прибыль банка увеличилась в 2,8 раза.

ОАО "Вымпелком" увеличило чистую прибыль по US GAAP в I квартале, с учетом консолидации мартовских результатов Golden Telecom, на 117% - до \$601 млн, что оказалось выше консенсус-прогноза аналитиков.

Как говорится в сообщении компании, выручка при этом достигла \$2,108 млрд, что на 41,7% превысило аналогичный показатель прошлого года, показатель OIBDA вырос на 47% - до \$1,126 млрд.

ОАО "МТС" планирует начать размещение 10-летних облигаций на 10 млрд рублей, сообщил агентству "Интерфакс-АФИ" источник в ИК "Тройка Диалог", которая выступает одним из организаторов выпуска.

Ставка первого купона, по его словам, ожидается в диапазоне 8,35-8,85% годовых. По выпуску будет объявлена 2-летняя оферта.

Топ-менеджеры ОАО "ОГК-2" в полном составе покинули компанию после того, как совет директоров утвердил отставку гендиректора Михаила Кузичева, говорится в совместном пресс-релизе ОАО "Газпром" и РАО "ЕЭС России".

"Практически все топ-менеджеры 30 мая одновременно подали заявления об увольнении и генеральный директор акцептовал их на условиях максимальных выплат, которые в совокупности составили 557 млн рублей. Подобный "демарш" топ-менеджеров компании не согласовывался и осуждается акционерами ОГК-2", - говорится в сообщении.

"Газпром" - стратегический акционер генкомпания - заявляет, что против выплаты ушедшим топ-менеджерам "золотых парашютов". "Золотые парашюты" - право топ-менеджеров на единовременные максимальные выплаты от 24 до 36 месячных размеров оплаты труда в случае досрочного прекращения контрактов.

Чистая прибыль ОАО "Новолипецкий металлургический комбинат" (НЛМК), рассчитанная по стандартам US GAAP, выросла в первом квартале 2008 года на 35% - до \$617,7 млн, говорится в сообщении компании.

Консолидированная выручка компании выросла на 34%, до \$2,353 млрд

Показатель EBITDA составил \$875,7 млн, что выше аналогичного показателя предыдущего года на 17%.

(Новости подготовлены на основе данных информационной службы «Интерфакс», «РосБизнесКонсалтинг»)

Мировые индексы

Индекс	Закр.	%	% с нач мес.	% с нач. года
PTC	2353.49	-3.13	-4.33	2.75
PTC-2	2583.35	-0.52	0.12	-1.76
ММББ	1842.77	-3.07	-4.28	-2.44
Индекс Корп. Обл. ММББ	99.95	-0.01	0.01	-0.09
Индекс Корп. Обл. ММББ куп.	101.77	-0.08	-0.06	0.10
DJ INDU AVERAGE	12390.48	-0.10	-1.96	-6.59
S&P 500 INDEX	1377.20	-0.03	-1.66	-6.21
NASDAQ	2503.14	0.91	-0.77	-5.62
DAX - COMPOSITE	629.92	-0.65	-1.44	-12.10
FTSE 100 IND	5970.14	-1.45	-1.38	-7.82
BVSP BOVESPA IND	68673.13	-1.91	-5.40	7.49
ISE NATIONAL 100	39832.10	-1.53	-0.34	-28.28
MXSE MEXICO INDX	1787.47	0.21	-1.21	7.14
KOSPI	1830.68	-0.17	-0.59	-3.50
NIKKEI 225 INDEX	14359.51	-0.53	-0.27	-6.19
SSE COMPOSITE	3335.52	-1.02	-3.46	-36.61
HANG SENG INDEX	24236.65	0.47	-2.44	-12.86

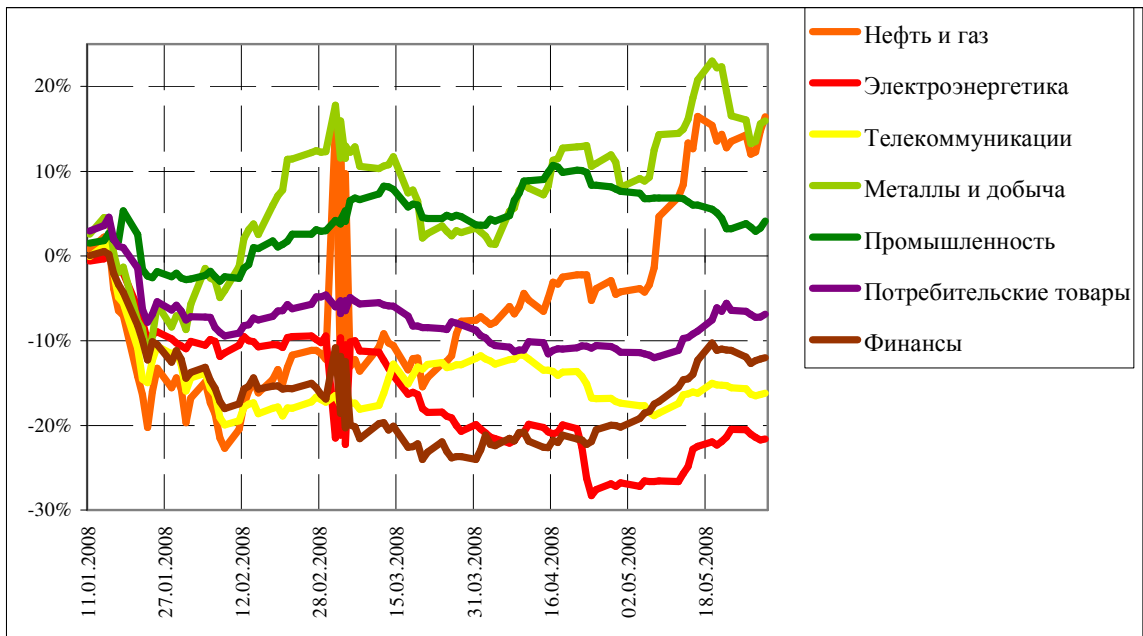
Отраслевые индексы PTC

Индекс	Закр.	%	% с нач мес.	% с нач. года
Нефть и газ	314.77	-4.23	-5.77	9.70
Электроэнергетика	363.03	-1.38	-0.81	-22.23
Телекоммуникации	272.40	-0.78	0.22	-16.02
Металлы и добыча	406.94	-2.54	-2.54	12.98
Промышленность	423.60	-0.19	-0.04	4.07
Потребительские товары	345.66	0.39	0.44	-6.45
Финансы	693.30	-0.68	-0.52	-12.47

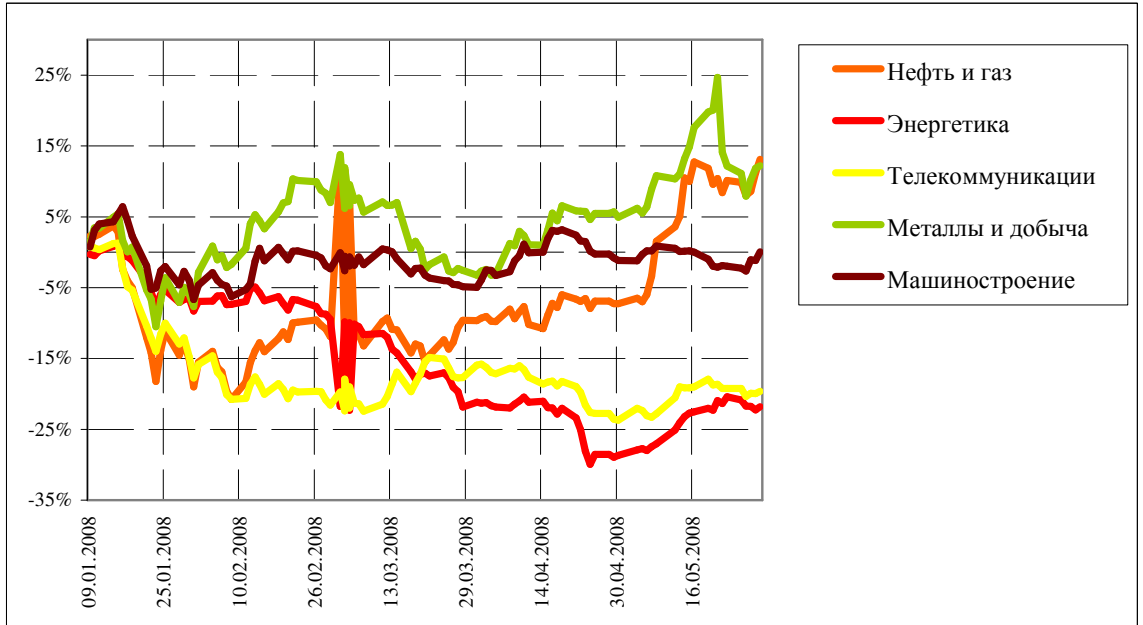
Отраслевые индексы ММББ

Индекс	Закр.	%	% с нач мес.	% с нач. года
Нефть и газ	2937.63	-3.81	-5.06	7.35
Энергетика	2721.13	-0.75	-0.61	-22.30
Телекоммуникации	2138.60	-1.36	0.73	-19.03
Металлы и добыча	4217.36	-2.17	-2.37	9.53
Машиностроение	3498.47	-0.08	-0.69	-0.66

Динамика прироста отраслевых индексов РТС с начала 2008 г.



Динамика прироста отраслевых индексов ММВБ с начала 2008 г.



Итоги торгов на ММВБ

Бумага	Закр.	Макс.	Мин.	Объем, млн. руб.	%	% с нач. недели	% с нач. месяца	% с нач. года
Газпром (ОАО) ао	342.50	352.70	339.50	19725	-3.28	-4.88	-4.88	-0.11
ОАО "НК "Роснефть"	273.30	283.15	270.11	4185	-4.05	-4.74	-4.74	17.95
НК ЛУКОЙЛ (ОАО) - ао	2461.00	2582.79	2428.50	19956	-5.35	-7.48	-7.48	19.06
Сургутнефтегаз ОАО акции об.	27.52	28.57	27.32	3137	-4.14	-5.42	-5.42	-6.72
Сургутнефтегаз ОАО ап	13.85	14.03	13.51	653	-1.69	-1.84	-1.84	-10.95
ОАО "Татнефть" ао	179.52	186.00	176.53	792	-3.95	-5.22	-5.22	21.30
ОАО "Татнефть" ап 3 вып.	85.30	87.71	84.98	24	-2.75	-5.22	-5.22	-1.95
Газпром нефть(ОАО)-ао	172.52	179.45	170.80	341	-3.96	-2.52	-2.52	12.76
РАО "ЕЭС России"-ао	25.57	25.95	25.17	1552	1.31	0.67	0.67	-18.75
РАО "ЕЭС России"(ОАО)-ап	21.97	22.70	21.50	284	1.24	1.01	1.01	-20.91
МосЭнерго акции обыкн.	4.30	4.37	4.25	14	-1.47	-2.05	-2.05	-27.57
ГМК "Нор.Никель" ОАО ао	6654.99	6825.00	6627.00	5197	-2.63	-4.66	-4.66	3.02
Полус Золото (ОАО)	1551.31	1616.99	1531.00	703	-3.94	4.12	4.12	37.65
Северсталь (ОАО)ао	589.93	596.00	582.01	252	-1.00	-4.54	-4.54	5.44
АК Сбергательный банк РФ ао	82.50	83.50	81.42	7027	-1.66	-3.17	-3.17	-19.12
АК Сбергательный банк РФ ап	51.50	52.39	51.21	367	-2.00	-4.54	-4.54	-26.40
ао ОАО Банк ВТБ	0.09	0.09	0.09	2876	-2.32	-4.73	-4.73	-26.37
Банк Москвы акции об.	1190.00	1200.00	1183.00	11	-0.83	-1.83	-1.83	-10.39
Аэрофлот- росс.авиалин(ОАО)ао	93.30	95.34	92.88	15	-1.43	-2.42	-2.42	0.43
РБК Информ. системы ао	214.98	219.85	214.01	39	-1.39	-0.01	-0.01	-16.67
Магнитогорск.мет.комб ОАО ао	29.85	30.39	29.70	23	-1.26	-3.30	-3.30	-5.24
ОАО "НЛМК" ао	111.00	115.30	110.23	144	-1.59	-4.29	-4.29	11.55
ОАО "Балтика" ао	1040.00	1053.00	1033.33	0	-1.42	-1.89	-1.89	-13.69
ОАО "Балтика" ап	644.03	663.87	644.03	0	-2.57	-2.57	-2.57	-23.24

Итоги торгов на ММВБ акций телекоммуникационной отрасли

Бумага	Закр.	Макс.	Мин.	Объем, млн. руб.	%	% с нач. недели	% с нач. месяца	% с нач. года
Ростелеком (ОАО) ао.	270.01	278.88	265.00	700.9	0.05	-0.7	-0.7	-6.4
Ростелеком (ОАО) ап.	53.00	54.23	52.91	103.9	-2.12	-0.9	-0.9	-23.8
"Северо-Запад.Телеком" ОАО ао	29.99	31.10	29.87	17.7	-1.99	2.4	2.4	-27.2
"Северо-Запад. Телеком"ОАО ап	21.00	21.20	20.83	5.2	-0.71	-0.8	-0.8	-30.1
Сибирьтелеком (ОАО) ао	2.20	2.23	2.16	67.9	-0.32	2.2	2.2	-24.2
Сибирьтелеком (ОАО) ап	1.37	1.44	1.36	6.8	-1.30	-0.4	-0.4	-31.1
"Уралсвязьинформ" (ОАО)-ао	1.32	1.36	1.28	1675.6	-1.57	4.1	4.1	-12.4
Уралсвязьинформ (ОАО)-ап	0.74	0.77	0.73	10.9	-1.85	1.5	1.5	-26.8
ВолгаТелеком (ОАО) -ао	112.00	116.00	111.30	38.5	-2.18	4.0	4.0	-22.0
ВолгаТелеком (ОАО)-ап	69.17	70.05	68.90	3.4	-1.19	-2.7	-2.7	-32.8
ОАО "МГТС" ао (5 в)	797.00	797.00	797.00	0.1	-0.62	-2.2	-2.2	-5.9
ОАО "МГТС" ап (4 в)	700.00	700.00	697.00	0.4	0.43	0.4	0.4	-9.2
ЮТК (ОАО) ао	3.60	3.70	3.52	4.6	-1.93	-1.2	-1.2	-25.0
ЮТК (ОАО) ап	2.50	2.63	2.49	7.5	-7.41	-7.2	-7.2	-28.2
Мобильные ТелеСистемы (ОАО) ао	296.50	303.05	295.00	530.0	-1.78	-2.4	-2.4	-21.5
Дальнев.комп.электросвязь(ОАО)	110.00	113.98	108.00	9.0	-3.51	-2.7	-2.7	-15.4
Дальнев.комп.электросвязь(ОАО)	80.00	85.50	79.50	7.7	-5.10	-5.9	-5.9	-25.9
Центр.телеком.комп.(ОАО)ао	16.10	16.20	16.00	3.7	-0.63	-1.2	-1.2	-25.1
Центр.телеком.комп.(ОАО) ап	10.81	10.98	10.62	1.1	-0.37	-2.0	-2.0	-28.9
"Таттелеком" ОАО ао	0.25	0.25	0.25	0.2	-1.21	-1.6	-1.6	-15.2
Башинформсвязь(ОАО)ао-4в.	4.55	4.55	4.00	0.1	8.33	0.0	0.0	8.8

Итоги торгов на ММВБ акций электроэнергетики

Бумага	Закр.	Макс.	Мин.	Объем, млн. руб.	%	% с нач. недели	% с нач. месяца	% с нач. года
РАО ЕЭС	25.57	25.95	25.17	1 552.4	1.31	0.7	0.7	-18.7
РАО ЕЭС-п	21.97	22.70	21.50	284.4	1.24	1.0	1.0	-20.9
ОГК-1 ао	1.99	2.05	1.99	4.2	-2.21	-4.1	-4.1	-35.0
ОГК-2 ао	1.97	2.10	1.96	9.0	-6.24	-7.5	-7.5	-47.4
ОГК-3 ао	2.70	2.79	2.60	6.4	-1.06	-1.1	-1.1	-26.4
ОГК-4 ао	1.92	2.00	1.90	0.9	-3.91	-4.0	-4.0	-41.3
ОГК-5 ао	2.54	2.64	2.51	42.5	-3.09	-4.2	-4.2	-41.2
ОГК-6 ао	1.87	1.94	1.85	1.4	-0.53	-3.8	-3.8	-46.4
ТГК-1	0.03	0.03	0.03	70.3	0.63	-0.3	-0.3	-0.3
ТГК-2	0.02	0.02	0.02	1.8	0.00	4.7	4.7	-7.0
ТГК-2 ап	0.01	0.01	0.01	0.0	-3.10	25.0	25.0	-18.3
ТГК-4	0.03	0.03	0.03	4.3	0.00	1.2	1.2	-15.8
ТГК-4 п	0.01	0.01	0.01	0.2	-9.72	-3.0	-3.0	-33.3
ТГК-5	0.02	0.02	0.02	7.6	-0.58	0.6	0.6	-21.5
ТГК-6	0.02	0.02	0.02	0.9	-1.59	-2.6	-2.6	-32.6
ТГК-8	0.04	0.04	0.04	2.6	1.57	0.3	0.3	12.2
ТГК-9	0.01	0.01	0.01	48.5	-2.53	-1.3	-1.3	-2.5
ТГК-10	108.75	108.88	108.60	5.2	0.14	-0.1	-0.1	13.3
ТГК-11	0.03	0.03	0.03	3.0	1.09	0.4	0.4	-7.7
ТГК-13	0.19	0.20	0.19	0.8	-0.05	-1.2	-1.2	-25.7
ТГК-14	0.01	0.01	0.01	5.1	1.27	0.0	0.0	-5.9
Мосэнерго	4.30	4.37	4.25	13.6	-1.47	-2.1	-2.1	-27.6
Иркутэнерго	20.93	21.20	20.93	11.0	-1.25	-0.8	-0.8	-29.1

Капитализация и текущая стоимость 1Квт			
Компания	Капитализация, млн. долл.	Установленная мощность, МВт	Текущая стоимость 1Квт, долл
РАО ЕЭС	46 210	161 500	286
ОГК-1	3 749	9 500	395
ОГК-2	2 718	8 700	312
ОГК-3	5 411	8 500	637
ОГК-4	5 093	8 600	592
ОГК-5	3 791	8 700	436
ОГК-6	2 549	9 100	280
ТГК-1	3 938	6 200	635
ТГК-2	1 041	2 600	400
ТГК-4	1 394	3 300	422
ТГК-5	893	2 500	357
ТГК-6	1 012	3 100	326
ТГК-8	2 247	3 600	624
ТГК-9	1 851	3 300	561
ТГК-10	1 983	2 800	708
ТГК-11	477	2 000	239
ТГК-13	1 046	2 500	418
ТГК-14	261	600	436
Мосэнерго	5 120	10 600	483
Иркутэнерго	4 209	12 900	326

Долговой рынок

Облигация	Закр.	Измен.	Спред к UST-10	% с нач мес.	% с нач год.
UST-10	99.13	-0.72	0.0	0.70	-2.05
RUS-30	114.01	0.20	145.1	0.55	-0.21

Товарные рынки

Товар	Закр.	%	% с нач мес.	% с нач год.
Нефть BRENT	121.5	-0.52	-4.92	29.42
Нефть URALS	118.1	-0.17	-3.63	26.99
Золото	879.0	-0.54	-0.87	5.28
Алюминий	2836.8	-1.72	-2.04	17.94
Медь	7990.0	-0.17	-0.34	19.03
Свинец	1989.5	-2.71	1.38	-21.39
Никель	22690.0	2.24	3.15	-12.81
Цинк	1965.0	2.44	-1.12	-15.68

Курсы валют

Валюта	Курс
USD/RUB	23.8275
EUR/RUB	36.68
EUR/USD	1.5402
GBP/USD	1.9509
USD/JPY	105.54
USD/CHF	1.0451

ЗАО «Балтийское Финансовое Агентство»

**197198, Санкт-Петербург, Большой пр. ПС, 48-А,
Тел.: + 7 (812) 329-81-81, факс: + 7 (812) 329-81-80**

info@bfa.ru

www.bfa.ru

Управление брокерских и дилерских операций	+ 7 (812) 329-81-95 + 7 (812) 329-81-99
Сергей Подузов, Начальник Аналитического отдела Управления брокерских и дилерских операций	s.poduzov@bfa.ru
Мария Микрюкова, Специалист Аналитического отдела Управления брокерских и дилерских операций	m.mikryukova@bfa.ru
Клиентский отдел (брокерское и депозитарное обслуживание)	client@bfa.ru
Виктория Константинова, Начальник клиентского отдела	+ 7 (812) 329-81-91 v.konstantinova@bfa.ru
Элина Стрельцова	+ 7 (812) 329-81-71 e.streltsova@bfa.ru
Екатерина Кукушкина	+ 7 (812) 329-81-96 e.kukushkina@bfa.ru
Елена Багаева	+ 7 (812) 329-81-74 e.bagaeva@bfa.ru

Настоящий обзор был подготовлен отделом информационного сопровождения дилерских операций ЗАО «Балтийское Финансовое Агентство» и носит исключительно информационный характер. Данная информация не может рассматриваться как обязательство компании по заключению сделок с инвестиционными инструментами, упоминаемыми в публикации. Информация, содержащаяся в обзоре, получена из источников, признаваемых нами достоверными, однако ЗАО «Балтийское Финансовое Агентство» не несет ответственности за точность представленных данных. ЗАО «Балтийское Финансовое Агентство», ее клиенты и сотрудники могут иметь позицию или какой-либо интерес в любых сделках и инвестициях прямо или косвенно упоминаемых в настоящей публикации. ЗАО «Балтийское Финансовое Агентство» и ее сотрудники не несут ответственности за прямой или косвенный ущерб, наступивший в результате использования настоящей публикации или ее содержания. Мы напоминаем, что любые инвестиции в российские ценные бумаги связаны со значительным риском.