

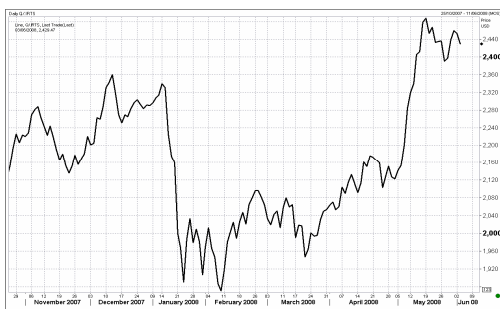


## УТРЕННИЙ ОБЗОР РЫНКА АКЦИЙ

### Российские индексы

Индекс	Закр.	%
RTС	<b>2429.47</b>	<b>-0.95</b>
RTС-2	<b>2596.81</b>	<b>0.05</b>
ММВБ	<b>1901.09</b>	<b>-0.77</b>
ММВБ кор.обл.	<b>99.96</b>	<b>0.00</b>
ММВБ кор.обл.к	<b>101.85</b>	<b>-0.07</b>

### Индекс РТС



### Нефть BRENT



Во вторник российский рынок акций отреагировал снижением на негативней внешний фон, сложившийся к началу торгов. Накануне американские фондовые индексы значительно просели на опасениях увеличения потерь в финансовой сфере США из-за появления информации об отставке исполнительных директоров Wachovia Corp. и Washington Mutual Inc. Торги в Европе, а затем и в Азии завершились в красной зоне. Цены на нефть практически не изменились, немного просев вниз.

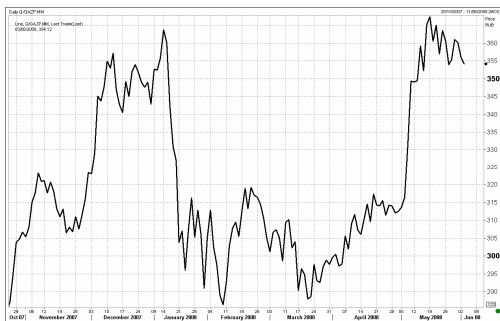
В условиях неопределенности на мировых фондовых и сырьевых рынках, отечественные инвесторы осуществляют умеренные продажи. По итогам торгов индекс РТС упал на 0,95% до отметки 2429,47 пунктов, индекс ММВБ снизился на 0,77% до отметки 1901,09. Объемы торгов на РТС составили 43,43 долл., на ММВБ – 51,48 млрд. руб.

Вчера цены на нефть скатились до минимума 2-х недель на снижении спроса на нефтепродукты. Участники рынка находятся в ожидании публикации данных об изменении запасов нефти в США и прогнозируют рост показателя. По итогам торгов нефть марки Brent опустилась ниже отметки 125 долл. за баррель.

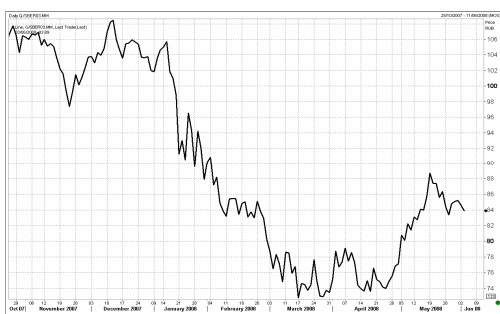
Бумаги нефтегазового сектора проявили некоторую устойчивость к внешнему негативу и по итогам сессии выглядели лучше рынка. Акции Роснефти потеряли в цене 1,37%, бумаги Сургутнефтегаза просели всего на 0,06%, акции Татнефти и Газпромнефти подросли на 0,37% и 0,16% соответственно. Акции Газпромнефти оказало поддержку сообщение о том, что руководство компании в ходе предстоящего визита в Иран обсудит с иранскими властями возможность сотрудничества при реализации нефтяных проектов в стране.

Бумаги Газпрома снизились на 0,53%. Вчера стало известно, что газовый монополист планирует осуществить ввод Чаюнды и газопровода Якутия в 2016 г.

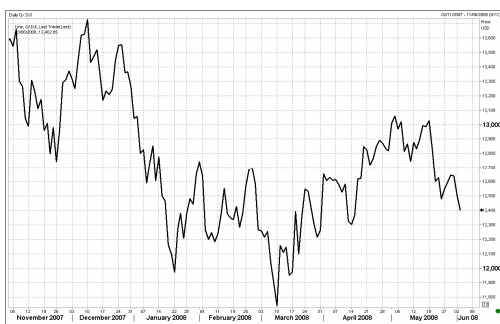
## Газпром



## Сбербанк



## Индекс DJI



В лидерах снижения выступили акции металлургических компаний, которые в среднем просели на 2%. Ажиотаж вокруг акций Полюс Золото спал, и инвесторы предпочли зафиксировать прибыль в дорогих бумагах горнодобывающей компании.

Падали и акции банковского сектора. Бумаги Сбербанка снизились на 0,84%, акции ВТБ – на 1,15%. Ужесточение денежно-кредитной политики ЦБ РФ и негативные новости о состоянии банковской системы США не позволяют инвесторам реализовать потенциал роста, заложенный в дешевых акциях сектора.

Значительно лучше рынка смотрелись бумаги телекоммуникационного сектора ( в среднем более +1%). По-видимому, в условиях сильной волатильности на сырьевых рынках инвесторы предпочитают перекладывать часть средств из бумаг нефтегазового и металлургического сегментов в акции телекомов, менее чувствительных к изменениям внешней конъюнктуры.

Американские фондовые индексы закрылись в минусе (DJI -0,81%, S&P500 -0,58%, NASD -0,44%) на фоне выхода ряда негативных новостей из финансового сектора США. Вчера появилась информация о том, что компания Lehman Brothers Holdings может получить первый квартальный убыток с момента выхода на открытый рынок, а также о том что, инвесткомпания вновь рассматривает возможность получения дополнительного капитала на 4 млрд. долл. Согласно заявлению инвестора-миллиардера М. Прайса, возможность привлечения внешнего капитала может также возникнуть и у банка Wachovia. А вот заявление главы ФРС США о том, что снижение процентных ставок будет способствовать экономическому росту в стране, не смогло повлиять на негативные настроения американских инвесторов. Развивающиеся рынки продемонстрировали смешанную динамику: Мексиканский -0,63%, Турецкий +0,82%, Бразильский -2,62%. Японский фондовый индекс с утра вырос на 1,10%. Нефтяные котировки марки Brent с утра находятся на отметке 124,6 долл. за баррель.

Сегодня мы ожидаем, что на умеренно негативном внешнем фоне российский фондовый рынок откроется на 0,5-1% ниже уровня вчерашнего закрытия. В существенном плюсе, по-видимому, откроются бумаги НЛМК, который сегодня утром отчитался о позитивных результатах деятельности за 1 кв. 2008 г. Чистая прибыль компании по US GAAP выросла на 35% до 617,7 млн. долл., что превысило прогнозы аналитиков почти на 10%.

## ОСНОВНЫЕ СОБЫТИЯ

Президент РФ Дмитрий Медведев критически отозвался о законопроекте о внесении изменений в закон о СМИ, позволяющих за неоднократную публикацию материалов клеветнического характера закрывать СМИ, и попросил снять его с рассмотрения в Госдуме РФ.

"Очевидно, что положения законопроекта могут привести исключительно к созданию препятствий для нормального функционирования средств массовой информации и не способствуют достижению поставленной цели - охране интересов граждан от распространения сведений клеветнического порядка", - говорится в заключении президента РФ на этот законопроект, принятый Госдумой в первом чтении 25 апреля 2008 года.

Президент России Дмитрий Медведев сообщил во вторник, что он произвел кадровые перестановки в руководстве Вооруженных сил: новым начальником Генштаба назначен Николай Макаров, а Юрий Балуевский, занимавший ранее эту должность, стал заместителем секретаря Совета безопасности.

Правительство РФ внесло на рассмотрение Госдумы пакет законопроектов по налоговым новациям в 2009-2011 годах, сообщается в официальной информации Госдумы.

Пакет законопроектов касается налоговой нагрузки на граждан, воспитывающих детей. Дополнительные налоговые преференции получают те, кто пользуется услугами образования, здравоохранения, приобретает или строит жилье. Кроме того, предполагается реализация мер поддержки научно-исследовательских и опытно-конструкторских работ. Помимо этого поправки предусматривают либерализацию амортизационной политики.

Генеральный секретарь ООН Пан Ги Мун призвал во вторник значительно увеличить мировое производство продовольствия.

"Миру нужно производить больше продовольствия. Необходимо увеличить производство на 50% к 2030 году для того, чтобы быть в состоянии удовлетворить растущий спрос", - заявил он, выступая на саммите Продовольственной и сельскохозяйственной организации ООН (ФАО) в Риме.

Пан Ги Мун добавил, что разразившийся всемирный продовольственный кризис может позволить пересмотреть некоторые инициативы в области сельского хозяйства.

Минфин РФ во вторник разместил на банковские депозиты 5,2 млрд рублей бюджетных средств, ставка отсечения была определена на уровне заранее объявленной минимальной ставки - 7,5% годовых, говорится в сообщении министерства. Банки в заявках предложили ставки в интервале 7,50-7,51%, средневзвешенная ставка размещения составила 7,50% годовых.

Председатель правительства России Владимир Путин назначил Владимира Азбукина заместителем министра энергетики РФ, говорится в сообщении пресс-службы правительства.

В.Азбукин ранее занимал должность вице-президента ЗАО "Атомстройэкспорт", сообщили "Интерфаксу" в Минэнерго.

Какие отрасли будет курировать В.Азбукин, будет решено позднее.

Всего министр энергетики Сергей Шматко может иметь до 6 заместителей. Это утверждено положением о министерстве, которое было принято 28 мая.

Премьер-министр РФ Владимир Путин своим распоряжением назначил Бориса Боярскова руководителем Федеральной службы по надзору в сфере связи и массовых коммуникаций, сообщила пресс-служба кабинета министров во вторник.

Ранее Б.Боярсков занимал должность главы Федеральной службы по надзору в сфере массовых коммуникаций, связи и охраны культурного наследия (Россвязьохранкультура), которая была упразднена при создании министерства связи и массовых коммуникаций вместо министерства информационных технологий и связи.

"Роснотех" летом этого года сможет начать размещение временно свободных средств, сообщил "Интерфаксу" глава госкорпорации Леонид Меламед.

Государство передало "Роснотеху" в виде имущественного вклада 130 млрд рублей. Так как корпорация только начала отбор проектов для финансирования, большая часть этой суммы пока не используется и находится на расчетных счетах в ряде крупных российских банков. Консультантом "Роснотеха" по размещению свободных средств была выбрана "Тройка Диалог".

Чистая прибыль ТНК-ВР Ltd по US GAAP в 2007 году снизилась по сравнению с 2006 годом на 21% - до \$5,3 млрд, говорится в материалах компании.

При этом чистая прибыль без учета результата отчуждения "Удмуртнефти" в 2007 году выросла по сравнению с 2006 годом на 24%, уточняется в документе.

Выручка компании выросла на 9%, до \$38,7 млрд, EBITDA снизилась на 16%, до \$9,4 млрд, капвложения возросли на 53% - до \$3,5 млрд.

ВТБ увеличит размер синдицированного кредита с \$1 млрд до \$1,3-1,4 млрд, сообщил агентству "Интерфакс-АФИ" источник в банковских кругах.

По его словам, подписка на кредит уже превысила \$1,3 млрд. При этом собеседник агентства подчеркнул, что \$1,4 млрд - это максимум, до которого может прийти размер кредита.

По данным источника, подписание состоится на этой неделе.

Японский банк международного сотрудничества (JBIC) и еще четыре банка завершают работу над кредитом на общую сумму в 550 млрд иен (\$5,3 млрд) для проекта "Сахалин-2", сообщила японская газета Nikkei.

JBIC, как предполагается, выделит на проект около \$3,7 млрд, оставшиеся \$1,6 млрд предоставят Bank of Tokio-Mitsubishi UFJ, Mizuho Corporate Bank Ltd, Sumitomo Mitsui Bank Corp, BNP Paribas.

Соглашение о кредите может быть подписано с "Газпромом", который владеет контрольным пакетом в проекте, уже в середине июня, пишет газета.

"Хоум кредит энд финанс банк" (ХКФ банк) 5-10 июня планирует провести road show номинированных в долларах евробондов, сообщил агентству "Интерфакс-АФИ" источник в банковских кругах.

Организатором выпуска назначен Citі.

Встречи с инвесторами пройдут в Гонконге, Сингапуре, Праге, Женеве, Цюрихе и Лондоне.

Параметры выпуска будут определены по результатам road show.

Международное рейтинговое агентство Fitch подтвердило долгосрочный рейтинг дефолта эмитента (РДЭ) Промсвязьбанка на уровне "B+", краткосрочный РДЭ - "B", а также индивидуальный рейтинг "D", сообщается в пресс-релизе агентства.

В то же время Fitch повысило рейтинг поддержки банка до "4" с "5".

Прогноз долгосрочного РДЭ - "позитивный".

ОАО "Корпорация "ВСМПО-Ависма" привлекает кредит на \$1 млрд. Как сообщили "Интерфаксу" источники в банковских кругах, синдикация начинается в июне.

По словам источника, знакомого с планами компаниями, привлеченные средства будут направлены на реализацию утвержденной стратегии развития до 2012 года, согласно которой объем выпуска титановой губки будет увеличен на 29% по сравнению с 2007 годом - до 44 тыс. тонн в год.

(Новости подготовлены на основе данных информационной службы «Интерфакс», «РосБизнесКонсалтинг»)

**Мировые индексы**

<b>Индекс</b>	<b>Закр.</b>	<b>%</b>	<b>% с нач мес.</b>	<b>% с нач. года</b>
PTC	2429.47	-0.95	-1.24	6.07
PTC-2	2596.81	0.05	0.64	-1.25
ММББ	1901.09	-0.77	-1.25	0.65
Индекс Корп. Обл. ММББ	99.96	0.00	0.02	-0.08
Индекс Корп. Обл. ММББ куп.	101.85	-0.07	0.02	0.18
DJ INDU AVERAGE	12402.85	-0.81	-1.86	-6.50
S&P 500 INDEX	1377.65	-0.58	-1.62	-6.18
NASDAQ	2480.48	-0.44	-1.67	-6.48
DAX - COMPOSITE	634.06	0.30	-0.79	-11.52
FTSE 100 IND	6057.70	0.83	0.07	-6.47
BVSP BOVESPA IND	70011.91	-2.62	-3.55	9.59
ISE NATIONAL 100	40451.73	0.82	1.21	-27.16
MXSE MEXICO INDX	1783.67	-0.63	-1.42	6.91
KOSPI	1832.38	0.71	-0.49	-3.41
NIKKEI 225 INDEX	14366.82	1.11	-0.22	-6.15
SSE COMPOSITE	3348.60	-2.55	-3.08	-36.36
HANG SENG INDEX	24316.86	-0.24	-2.12	-12.57

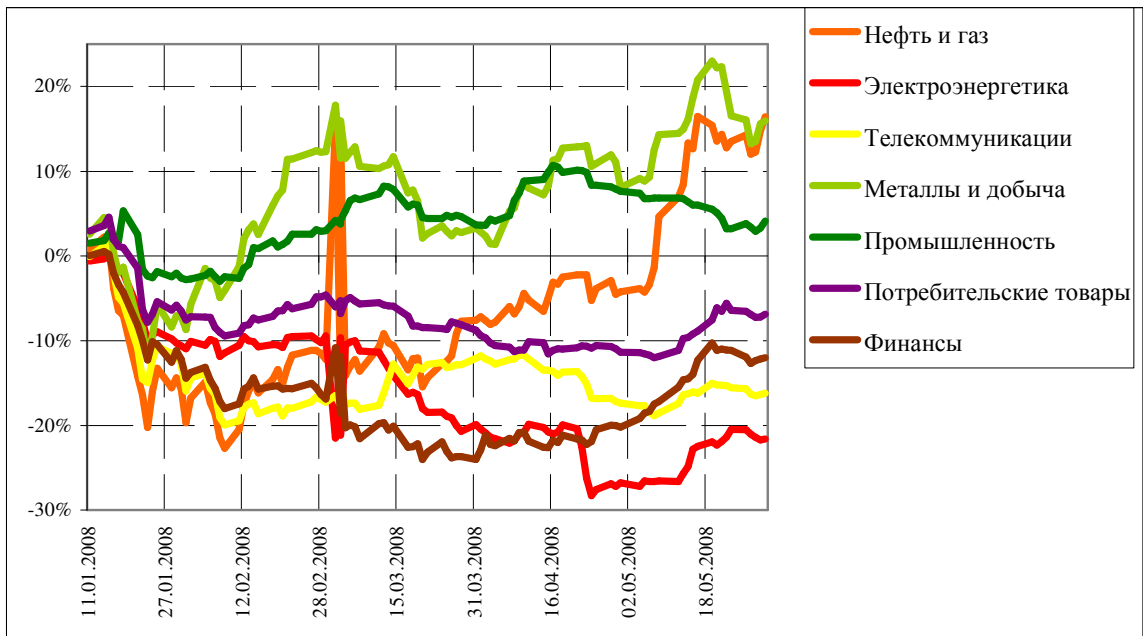
**Отраслевые индексы PTC**

<b>Индекс</b>	<b>Закр.</b>	<b>%</b>	<b>% с нач мес.</b>	<b>% с нач. года</b>
Нефть и газ	328.66	-0.72	-1.62	14.54
Электроэнергетика	368.11	0.48	0.58	-21.14
Телекоммуникации	274.53	1.35	1.01	-15.36
Металлы и добыча	417.55	-1.56	0.00	15.92
Промышленность	424.40	0.08	0.15	4.26
Потребительские товары	344.32	-0.86	0.05	-6.81
Финансы	698.05	-1.14	0.16	-11.87

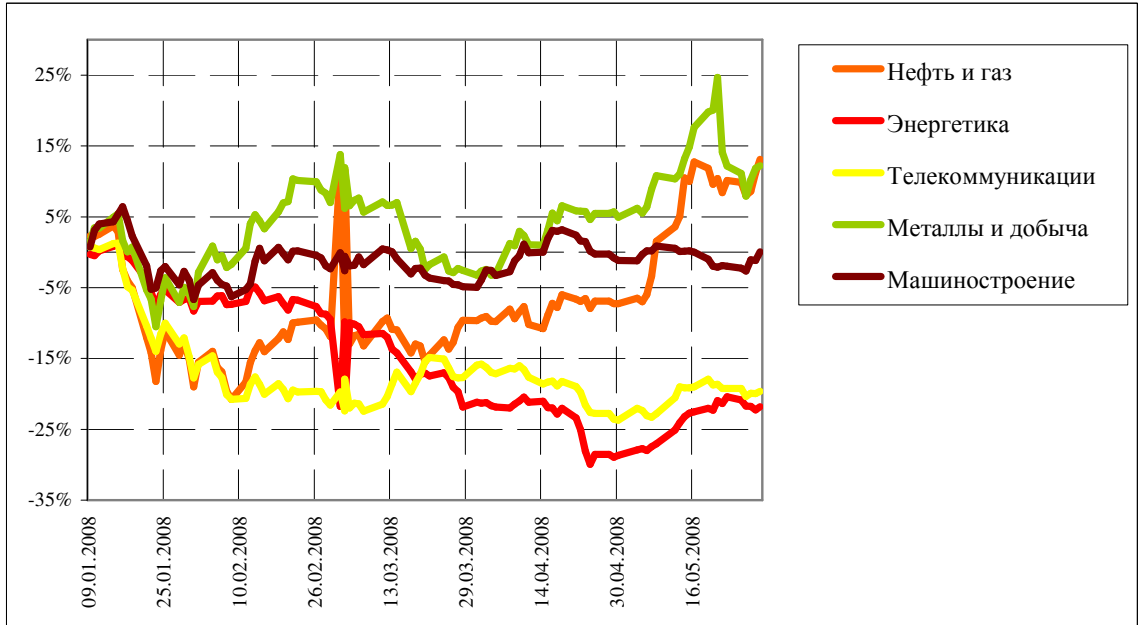
**Отраслевые индексы ММББ**

<b>Индекс</b>	<b>Закр.</b>	<b>%</b>	<b>% с нач мес.</b>	<b>% с нач. года</b>
Нефть и газ	3054.07	-0.51	-1.30	11.61
Энергетика	2741.78	0.10	0.14	-21.71
Телекоммуникации	2168.19	2.29	2.12	-17.91
Металлы и добыча	4310.72	-1.61	-0.20	11.96
Машиностроение	3501.18	-0.51	-0.62	-0.58

**Динамика прироста отраслевых индексов РТС с начала 2008 г.**



**Динамика прироста отраслевых индексов ММВБ с начала 2008 г.**



### Итоги торгов на ММВБ

Бумага	Закр.	Макс.	Мин.	Объем, млн. руб.	%	% с нач. недели	% с нач. месяца	% с нач. года
Газпром (ОАО) ао	354.12	355.90	351.80	10772	-0.53	-1.66	-1.66	3.28
ОАО "НК "Роснефть"	284.83	287.75	283.10	3343	-1.37	-0.72	-0.72	22.93
НК ЛУКОЙЛ (ОАО) - ао	2600.00	2634.00	2586.15	10847	-0.60	-2.25	-2.25	25.78
Сургутнефтегаз ОАО акции об.	28.71	28.98	28.42	2136	-0.06	-1.33	-1.33	-2.68
Сургутнефтегаз ОАО ап	14.09	14.25	13.71	754	1.62	-0.15	-0.15	-9.42
ОАО "Татнефть" ао	186.91	188.50	185.00	239	0.37	-1.32	-1.32	26.29
ОАО "Татнефть" ап 3 вып.	87.71	88.47	87.32	4	-0.44	-2.54	-2.54	0.82
Газпром нефть(ОАО)-ао	179.64	182.00	177.10	330	0.16	1.50	1.50	17.41
РАО "ЕЭС России"-ао	25.24	25.47	24.80	627	1.16	-0.63	-0.63	-19.79
РАО "ЕЭС России"(ОАО)-ап	21.70	21.77	21.31	77	0.29	-0.23	-0.23	-21.88
МосЭнерго акции обыкн.	4.36	4.40	4.29	12	-0.25	-0.59	-0.59	-26.49
ГМК "Нор.Никель" ОАО ао	6835.00	6980.00	6761.11	8398	-1.81	-2.08	-2.08	5.80
Полус Золото (ОАО)	1615.00	1710.00	1588.00	1645	-2.24	8.39	8.39	43.30
Северсталь (ОАО)ао	595.90	613.00	589.90	446	-2.55	-3.58	-3.58	6.51
АК Сберегательный банк РФ ао	83.89	83.90	82.86	5529	-0.84	-1.54	-1.54	-17.75
АК Сберегательный банк РФ ап	52.55	52.78	52.00	337	-1.04	-2.59	-2.59	-24.90
ао ОАО Банк ВТБ	0.09	0.10	0.09	1920	-1.15	-2.47	-2.47	-24.62
Банк Москвы акции об.	1200.00	1219.00	1189.06	4	-0.74	-1.00	-1.00	-9.64
Аэрофлот-росс.авиалин(ОАО)ао	94.65	96.70	94.05	33	-1.92	-1.00	-1.00	1.88
РБК Информ. системы ао	218.00	218.50	206.58	22	0.23	1.40	1.40	-15.50
Магнитогорск.мет.комб ОАО ао	30.23	31.35	29.90	102	-0.92	-2.07	-2.07	-4.03
ОАО "НЛМК" ао	112.79	116.12	112.00	165	-2.35	-2.75	-2.75	13.35
ОАО "Балтика" ао	1055.00	1055.00	1036.79	0	0.38	-0.47	-0.47	-12.45
ОАО "Балтика" ап	661.00	680.00	660.01	2	1.38	0.00	0.00	-21.22



### Итоги торгов на ММВБ акций телекоммуникационной отрасли

Бумага	Закр.	Макс.	Мин.	Объем, млн. руб.	%	% с нач. недели	% с нач. месяца	% с нач. года
Ростелеком (ОАО) ао.	269.88	272.80	268.40	599.7	-0.61	-0.7	-0.7	-6.5
Ростелеком (ОАО) ап.	54.15	54.63	52.31	188.4	2.17	1.2	1.2	-22.1
"Северо-Запад.Телеком" ОАО ао	30.60	30.60	29.16	27.6	3.80	4.4	4.4	-25.7
"Северо-Запад. Телеком"ОАО ап	21.15	21.60	20.60	26.5	0.75	-0.1	-0.1	-29.6
Сибирьтелеком (ОАО) ао	2.20	2.21	2.10	135.6	3.33	2.5	2.5	-24.0
Сибирьтелеком (ОАО) ап	1.38	1.42	1.34	6.5	0.80	0.9	0.9	-30.2
"Уралсвязьинформ" (ОАО)-ао	1.34	1.34	1.25	1282.9	6.20	5.8	5.8	-11.0
Уралсвязьинформ (ОАО)-ап	0.76	0.76	0.72	30.6	3.57	3.4	3.4	-25.4
ВолгаТелеком (ОАО) -ао	114.50	116.40	108.56	59.6	4.14	6.4	6.4	-20.3
ВолгаТелеком (ОАО)-ап	70.00	70.56	69.49	26.0	-0.85	-1.5	-1.5	-32.0
ОАО "МГТС" ао (5 в)	802.00	802.00	802.00	0.3	-0.37	-1.6	-1.6	-5.3
ОАО "МГТС" ап (4 в)	697.00	699.00	697.00	0.1	0.00	0.0	0.0	-9.6
ЮТК (ОАО) ао	3.67	3.76	3.60	5.6	0.03	0.8	0.8	-23.5
ЮТК (ОАО) ап	2.70	2.75	2.62	1.7	1.89	0.2	0.2	-22.4
Мобильные ТелеСистемы (ОАО) ао	301.88	304.13	297.00	432.3	0.64	-0.6	-0.6	-20.0
Дальнев.комп.электросвязь(ОАО)	114.00	117.00	111.80	5.0	1.24	0.9	0.9	-12.3
Дальнев.комп.электросвязь(ОАО)	84.30	84.88	83.40	0.8	0.36	-0.8	-0.8	-21.9
Центр.телеком.комп.(ОАО)ао	16.20	16.68	16.03	9.7	0.00	-0.6	-0.6	-24.7
Центр.телеком.комп.(ОАО) ап	10.85	11.30	10.65	10.3	-3.12	-1.6	-1.6	-28.6
"Таттелеком" ОАО ао	0.25	0.25	0.25	0.2	-0.40	-0.4	-0.4	-14.2
Башинформсвязь(ОАО)ао-4в.	4.55	4.55	4.00	0.1	8.33	0.0	0.0	8.8

### Итоги торгов на ММВБ акций электроэнергетики

Бумага	Закр.	Макс.	Мин.	Объем, млн. руб.	%	% с нач. недели	% с нач. месяца	% с нач. года
РАО ЕЭС	25.24	25.47	24.80	627.3	1.16	-0.6	-0.6	-19.8
РАО ЕЭС-п	21.70	21.77	21.31	77.4	0.29	-0.2	-0.2	-21.9
ОГК-1 ао	2.04	2.14	2.00	5.9	0.74	-1.9	-1.9	-33.5
ОГК-2 ао	2.10	2.13	2.09	5.3	-1.41	-1.4	-1.4	-44.0
ОГК-3 ао	2.73	2.74	2.69	1.2	1.34	0.0	0.0	-25.6
ОГК-4 ао	1.99	2.00	1.97	0.9	-0.60	-0.1	-0.1	-39.0
ОГК-5 ао	2.62	2.65	2.61	13.3	-1.13	-1.1	-1.1	-39.3
ОГК-6 ао	1.88	1.95	1.87	1.6	-3.44	-3.3	-3.3	-46.1
ТГК-1	0.03	0.03	0.03	5.2	0.95	-0.3	-0.3	-0.3
ТГК-2	0.02	0.02	0.02	6.0	2.27	4.7	4.7	-7.0
ТГК-2 ап	0.01	0.01	0.01	0.0	4.88	29.0	29.0	-15.7
ТГК-4	0.03	0.03	0.02	5.2	0.40	1.2	1.2	-15.8
ТГК-4 п	0.01	0.01	0.01	0.2	4.35	7.5	7.5	-26.2
ТГК-5	0.02	0.02	0.02	2.2	0.00	1.2	1.2	-21.0
ТГК-6	0.02	0.02	0.02	0.8	-0.53	-1.0	-1.0	-31.5
ТГК-8	0.04	0.04	0.04	0.8	-1.30	-1.3	-1.3	10.4
ТГК-9	0.01	0.01	0.01	2.0	1.28	1.3	1.3	0.0
ТГК-10	108.60	108.75	108.60	0.0	0.09	-0.3	-0.3	13.1
ТГК-11	0.03	0.03	0.03	0.7	0.00	-0.7	-0.7	-8.7
ТГК-13	0.19	0.19	0.19	0.1	0.16	-1.1	-1.1	-25.7
ТГК-14	0.01	0.01	0.01	2.8	0.00	-1.2	-1.2	-7.1
Мосэнерго	4.36	4.40	4.29	11.5	-0.25	-0.6	-0.6	-26.5
Иркутэнерго	21.19	21.37	20.81	27.3	-0.74	0.5	0.5	-28.2

<b>Капитализация и текущая стоимость 1Квт</b>			
<b>Компания</b>	<b>Капитализация, млн. долл.</b>	<b>Установленная мощность, МВт</b>	<b>Текущая стоимость 1Квт, долл</b>
РАО ЕЭС	45 615	161 500	282
ОГК-1	3 834	9 500	404
ОГК-2	2 899	8 700	333
ОГК-3	5 469	8 500	643
ОГК-4	5 300	8 600	616
ОГК-5	3 912	8 700	450
ОГК-6	2 562	9 100	282
ТГК-1	3 938	6 200	635
ТГК-2	1 041	2 600	400
ТГК-4	1 394	3 300	422
ТГК-5	898	2 500	359
ТГК-6	1 028	3 100	332
ТГК-8	2 212	3 600	614
ТГК-9	1 900	3 300	576
ТГК-10	1 980	2 800	707
ТГК-11	472	2 000	236
ТГК-13	1 046	2 500	418
ТГК-14	258	600	430
Мосэнерго	5 196	10 600	490
Иркутэнерго	4 263	12 900	330

**Долговой рынок**

Облигация	Закр.	Измен.	Спред к UST-10	% с нач мес.	% с нач год.
UST-10	99.84	0.60	0.0	1.43	-1.34
RUS-30	113.78	0.20	154.7	0.34	-0.41

**Товарные рынки**

Товар	Закр.	%	% с нач мес.	% с нач год.
Нефть BRENT	124.6	-0.02	-2.50	32.71
Нефть URALS	121.1	-0.06	-1.22	30.17
Золото	884.0	-0.17	-0.30	5.88
Алюминий	2886.3	-0.17	-0.33	20.00
Медь	8004.0	-0.17	-0.16	19.24
Свинец	2045.0	2.15	4.20	-19.20
Никель	22193.0	0.49	0.89	-14.72
Цинк	1918.3	-1.65	-3.47	-17.69

**Курсы валют**

Валюта	Курс
USD/RUB	23.7904
EUR/RUB	36.7305
EUR/USD	1.5453
GBP/USD	1.9631
USD/JPY	105.15
USD/CHF	1.0415

**ЗАО «Балтийское Финансовое Агентство»**

**197198, Санкт-Петербург, Большой пр. ПС, 48-А,  
Тел.: + 7 (812) 329-81-81, факс: + 7 (812) 329-81-80  
info@bfa.ru  
www.bfa.ru**

<b>Управление брокерских и дилерских операций</b>	<b>+ 7 (812) 329-81-95 + 7 (812) 329-81-99</b>
<b>Сергей Подузов,</b> Начальник Аналитического отдела Управления брокерских и дилерских операций	<b>s.poduzov@bfa.ru</b>
<b>Мария Микрюкова,</b> Специалист Аналитического отдела Управления брокерских и дилерских операций	<b>m.mikryukova@bfa.ru</b>
<b>Клиентский отдел (брокерское и депозитарное обслуживание)</b>	<b>client@bfa.ru</b>
<b>Виктория Константинова,</b> Начальник клиентского отдела	<b>+ 7 (812) 329-81-91 v.konstantinova@bfa.ru</b>
<b>Элина Стрельцова</b>	<b>+ 7 (812) 329-81-71 e.streltsova@bfa.ru</b>
<b>Екатерина Кукушкина</b>	<b>+ 7 (812) 329-81-96 e.kukushkina@bfa.ru</b>
<b>Елена Багаева</b>	<b>+ 7 (812) 329-81-74 e.bagaeva@bfa.ru</b>

*Настоящий обзор был подготовлен отделом информационного сопровождения дилерских операций ЗАО «Балтийское Финансовое Агентство» и носит исключительно информационный характер. Данная информация не может рассматриваться как обязательство компании по заключению сделок с инвестиционными инструментами, упоминаемыми в публикации. Информация, содержащаяся в обзоре, получена из источников, признаваемых нами достоверными, однако ЗАО «Балтийское Финансовое Агентство» не несет ответственности за точность представленных данных. ЗАО «Балтийское Финансовое Агентство», ее клиенты и сотрудники могут иметь позицию или какой-либо интерес в любых сделках и инвестициях прямо или косвенно упоминаемых в настоящей публикации. ЗАО «Балтийское Финансовое Агентство» и ее сотрудники не несут ответственности за прямой или косвенный ущерб, наступивший в результате использования настоящей публикации или ее содержания. Мы напоминаем, что любые инвестиции в российские ценные бумаги связаны со значительным риском.*