

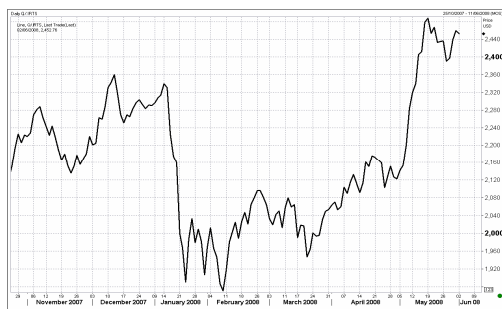


## УТРЕННИЙ ОБЗОР РЫНКА АКЦИЙ

### Российские индексы

Индекс	Закр.	%
RTС	2452.76	-0.29
RTС-2	2595.62	0.60
ММВБ	1915.84	-0.49
ММВБ кор.обл.	99.96	0.02
ММВБ кор.обл.к	101.92	0.09

### Индекс РТС



### Нефть BRENT



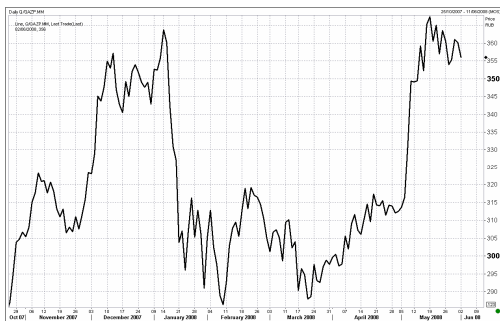
В понедельник в условиях нейтральной внешней конъюнктуры российский рынок акций открылся небольшим ростом котировок, но вскоре ушел в красную зону. На торгах в США не было единой динамики. Этому способствовала публикация противоречивых данных макростатистики о состоянии экономики США. С одной стороны, рост доходов и расходов населения США в апреле замедлился до 0,2%, что совпало с ожиданиями аналитиков. С другой стороны, индекс доверия потребителей Мичиганского университета в мае упал до минимума за 28 лет—значения 59,8 пунктов. Европейские индексы также продемонстрировали разнонаправленное движение котировок. Азиатские рынки преимущественно выросли. Цены на нефть немного подросли, но продолжили торговаться ниже отметки 130 долл. за баррель.

Позитивные корпоративные новости не позволили отечественному рынку сильно упасть на фоне дешевающей нефти и отрицательной динамики зарубежных индексов. По итогам торгов индекс РТС просел на 0,29% до отметки 2452,76 пунктов, индекс ММВБ упал на 0,49 до отметки 1915,84. Объемы торгов на РТС составили 42,18 долл., на ММВБ – 47,48 млрд. руб.

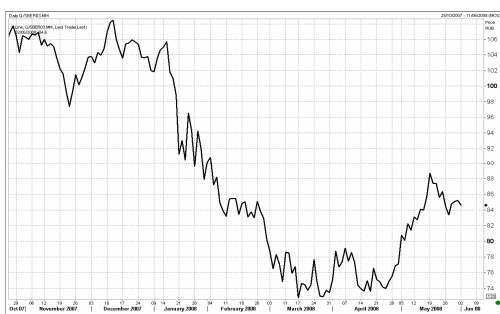
Нефтяные котировки вчера медленно подрастали на ожиданиях увеличения потребления топлива на фоне некоторого оживления американской экономики, о чем свидетельствовал выход благоприятной макростатистики из США. Однако, по итогам торгов цена на нефть марки Brent практически не изменилась и составила 127,7 долл. за баррель.

Цены на нефть, значительно просевшие за прошлую неделю, оказали существенное давление на большинство бумаг нефтяных компаний. В плюсе смогли закрыться только акции Роснефти (+0,66%) и Газпромнефти (+1,34%). Информация о том, что Газпромнефть намерена направить на инвестиции и развитие компании до 53,9 млрд. руб. чистой прибыли способствовало росту в бумагах НК. Завтра должна состояться публикация отчетности Лукойла по US GAAP за 1 кв. 2008 г. В связи с этим мы ожидаем сегодня активных покупок в бумагах компании.

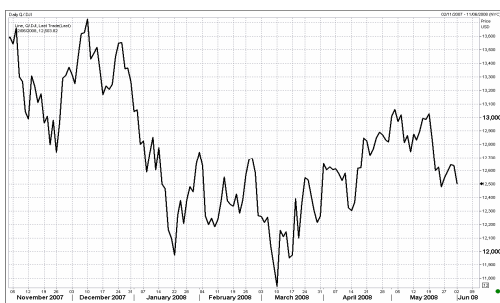
## Газпром



## Сбербанк



## Индекс DJI



Бумаги Газпрома завалились (-1,14%) на фоне появления сообщения о том, что три топ-менеджера компании продали акции Газпрома на общую сумму около 26 млн. долл.

Акции Полюс Золото вновь совершили стремительный скачок вверх (+10,87%). На этот раз фактором спекулятивного спроса выступила новость о том, что Прохоров направил дочерней компании Полюса – Jenington International Inc. – оферту на выкуп 6,54% акций материнской компании. Срок оферты истекает в 18:00 МСК 6 июня. По-видимому, вплоть до этой даты мы будем наблюдать продолжение ажиотажа вокруг акций Полюса. Остальные акции сектора потеряли в цене

Хуже рынка смотрелись бумаги банковского сектора, которые просели на фоне выхода неблагоприятных сообщений из финансового сектора США. Акции Сбербанка снизились на 0,70%, бумаги ВТБ подешевели на 1,44%.

Американские фондовые индексы закрылись в существенном минусе (DJI -1,06%, S&P500 -1,05%, NASD -1,23%) на опасениях увеличения потерь в финансовой сфере США из-за появления информации об отставке исполнительных директоров Wachovia Corp. и Washington Mutual Inc. Публикация данных о неожиданном росте индекса производственной активности в США в мае (до 49,6 пункта, в то время как аналитики прогнозировали снижение показателя до уровня 48,5 пункта) осталась незамеченной. Развивающиеся рынки продемонстрировали смешанную динамику: Мексиканский -0,79%, Турецкий +0,38%, Бразильский -0,96%. Японский фондовый индекс с утра просел на 1,90%. Нефтяные котировки марки Brent с утра находятся на отметке 127,2 долл. за баррель.

Сегодня мы ожидаем, что на негативном внешнем фоне российский фондовый рынок откроется на 1% ниже уровня вчерашнего закрытия.

Прекращение ралли нефтяных котировок может в любой момент обусловить серьезное падение акций нефтегазовых компаний на российском рынке.

## ОСНОВНЫЕ СОБЫТИЯ

Нефть торгуется выше \$127 за баррель на падении доллара относительно евро и на сокращении поставок в США сырья из Мексики, сообщает агентство Bloomberg.

Президент РФ Дмитрий Медведев предложил генпрокурору РФ Юрию Чайке рассмотреть возможность того, чтобы в отдельных случаях решения о проверке предприятий малого и среднего бизнеса принимались на более высоком уровне, чем сейчас.

На встрече с Ю.Чайкой глава государства отметил, что сейчас проводится большое количество проверок, которые в значительной части ничем не мотивированы.

Президент РФ сообщил, что подписал указ, который поможет прокуратуре наиболее полно использовать свои полномочия, в том числе в сфере по контролю за ситуацией в малом и среднем бизнесе.

Совокупный объем Резервного фонда РФ по состоянию на 1 июня составил 3 трлн 69,94 млрд рублей, что эквивалентно \$129,32 млрд, говорится в сообщении Минфина РФ.

Совокупный объем средств Фонда национального благосостояния РФ по состоянию на 1 июня составил 773,93 млрд рублей, или \$32,60 млрд

Премьер-министр РФ Владимир Путин назначил своим распоряжением Юрия Ушакова на должность заместителя руководителя аппарата правительства России, сообщила в понедельник пресс-служба кабинета министров.

Ю.Ушаков до этого являлся послом РФ в США.

Новый закон об иностранных инвестициях направлен не на запрет, а на создание максимально прозрачных и понятных процедур для инвесторов, заявил премьер-министр РФ Владимир Путин.

"Новый закон об иностранных инвестициях их ни в коем случае не запрещает, наоборот - создает максимально прозрачные и понятные процедуры для инвесторов - в этом и основная цель закона", - заявил В.Путин на президиуме правительства в понедельник.

"Хотел бы подчеркнуть: мы приветствуем иностранные инвестиции - они у нас ежегодно растут, мы этому очень рады и будем всячески поддерживать этот процесс в будущем", - заявил В.Путин.

Список стратегических отраслей, иностранные инвестиции в которые ограничиваются согласно недавно принятому федеральному закону, может быть сокращен, сообщил журналистам вице-премьер РФ, министр финансов Алексей Кудрин в понедельник.

"Если сегодня общество, Государственная Дума и Совет Федерации сошлись на нем (определенном списке отраслей - ИФ), пусть поработает, мы посмотрим, как он будет работать и, возможно, сократим его", - ответил А.Кудрин на вопрос, не считает ли он список отраслей чрезмерно широким.

Президиум правительства РФ одобрил увеличение дополнительных расходов федерального бюджета на 2008 год до 287,8 млрд рублей, сообщил журналистам вице-премьер РФ, министр финансов РФ Алексей Кудрин по итогам заседания.

По его словам, ранее рост дополнительных расходов был запланирован в объеме 262 млрд рублей, к ним добавили еще 25,8 млрд рублей.

Проблемы ТНК-ВР вызваны не внешними факторами, а связаны с коммерческими спорами внутри компании, считает председатель правительства РФ Владимир Путин.

"С ТНК-ВР пока ничего не произошло. У них есть проблемы с их российскими партнерами", - заявил В.Путин, отвечая в интервью французской газете "Монд" на вопрос, не мешает ли то, что происходит в ТНК-ВР, привлечению инвесторов на российский нефтяной рынок.

"У них постоянно возникают трения, кто из них главный. В этом самая главная проблема. Это коммерческие споры внутри компании", - подчеркнул В.Путин.

Премьер Владимир Путин заявил, что вопрос о возможности помилования экс-главы "ЮКОСа" Михаила Ходорковского находится в компетенции президента РФ, и полагает, что он может быть рассмотрен, если это позволят соответствующие нормы закона.

"Если закон позволит, то к этому нет никаких препятствий. Все зависит от конкретной ситуации, от того, как будут идти эти законом предусмотренные процедуры", - заявил В.Путин в интервью французской газете "Монд" в ходе визита во Францию.

Киностудия "Ленфильм" и Большой московский государственный цирк на проспекте Вернадского исключены из программы приватизации на 2008 год.

Как сообщила пресс-служба правительства РФ, соответствующее распоряжение премьер-министр Владимир Путин подписал 28 мая.

Неослабевающая инфляция в РФ, рост загруженности производственных мощностей и коэффициента использования трудовых ресурсов, опережающий рост реальной зарплаты по сравнению с ростом производительности труда говорят о перегреве экономики России, считает Всемирный банк (ВБ).

"Российская экономика работает на пределе своих производственных возможностей", - говорится в отчете ВБ об экономике России, опубликованном в понедельник.

Существенный рост государственных расходов, провоцирующий рост инфляции, может перечеркнуть экономические успехи России, достигнутые за последние 9 лет, считает Всемирный банк (ВБ).

"Ослабляя бюджетную политику в ситуации перегрева экономики, правительство рискует потерять преимущества, полученные за последние девять лет в результате макроэкономической стабилизации", - говорится в отчете ВБ об экономике России, опубликованном в понедельник.

Инфляция в РФ в 2008 году может составить 12-14%, рост ВВП - 7,5-8%, считает Всемирный банк (ВБ).

"Если просто продолжится тенденция первых четырех месяцев, то инфляция может вырасти до 14%, а рост ВВП составит 8%, но если будет корректировка макроэкономической политики, ужесточение бюджетной политики, то инфляция может составить 12%, а экономический рост - 7,5%", - сказал главный экономист Всемирного банка в России Желько Богетич на пресс-конференции в понедельник в Москве.

Международный валютный фонд (МВФ) считает, что темпы роста ВВП в России в 2008 году составят около 7,8% при условии, что цены на нефть останутся на высоком уровне и Россия не будет серьезно затронута турбулентностью на мировых финансовых рынках, сообщил глава миссии по России Международного валютного фонда Пол Томсен на пресс-конференции в центральном офисе "Интерфакса" в понедельник.

"Темпы роста ВВП составят 7,75%, мы даже называем цифру 7,8%. Мы ожидаем, что экономика будет расти теми темпами, которыми она росла в последнее время", - сказал П.Томсен.

По его словам, главный риск для экономики России не связан с возможным понижением цен на нефть, поскольку существуют Резервный фонд и Фонд национального благосостояния, которые поглощают 85% нефтяных доходов.

Внутренний спрос в России растет на 15% в год, и в этой ситуации риск перегрева экономики обостряется, заявил глава миссии Международного валютного фонда (МВФ) в РФ Пол Томсен на пресс-конференции в центральном офисе "Интерфакса" в понедельник.

Свидетельством перегрева, по его словам, является удвоение темпов роста инфляции, которые связаны уже не только с увеличением цен на продовольствие и энергоносители.

(Новости подготовлены на основе данных информационной службы «Интерфакс», «РосБизнесКонсалтинг»)

**Мировые индексы**

<b>Индекс</b>	<b>Закр.</b>	<b>%</b>	<b>% с нач мес.</b>	<b>% с нач. года</b>
PTC	2452.76	-0.29	-0.29	7.08
PTC-2	2595.62	0.60	0.60	-1.29
MMBF	1915.84	-0.49	-0.49	1.43
Индекс Корп. Обл. MMBF	99.96	0.02	0.02	-0.08
Индекс Корп. Обл. MMBF куп.	101.92	0.09	0.09	0.25
DJ INDU AVERAGE	12503.82	-1.06	-1.06	-5.74
S&P 500 INDEX	1385.67	-1.05	-1.05	-5.63
NASDAQ	2491.53	-1.23	-1.23	-6.06
DAX - COMPOSITE	632.15	-1.09	-1.09	-11.79
FTSE 100 IND	6007.61	-0.76	-0.76	-7.25
BVSP BOVESPA IND	71897.25	-0.96	-0.96	12.54
ISE NATIONAL 100	40121.15	0.38	0.38	-27.76
MXSE MEXICO INDX	1794.95	-0.79	-0.79	7.59
KOSPI	1818.05	-1.60	-1.27	-4.17
NIKKEI 225 INDEX	14153.80	-1.98	-1.70	-7.54
SSE COMPOSITE	3426.29	-0.95	-0.84	-34.88
HANG SENG INDEX	24286.47	-2.19	-2.24	-12.68

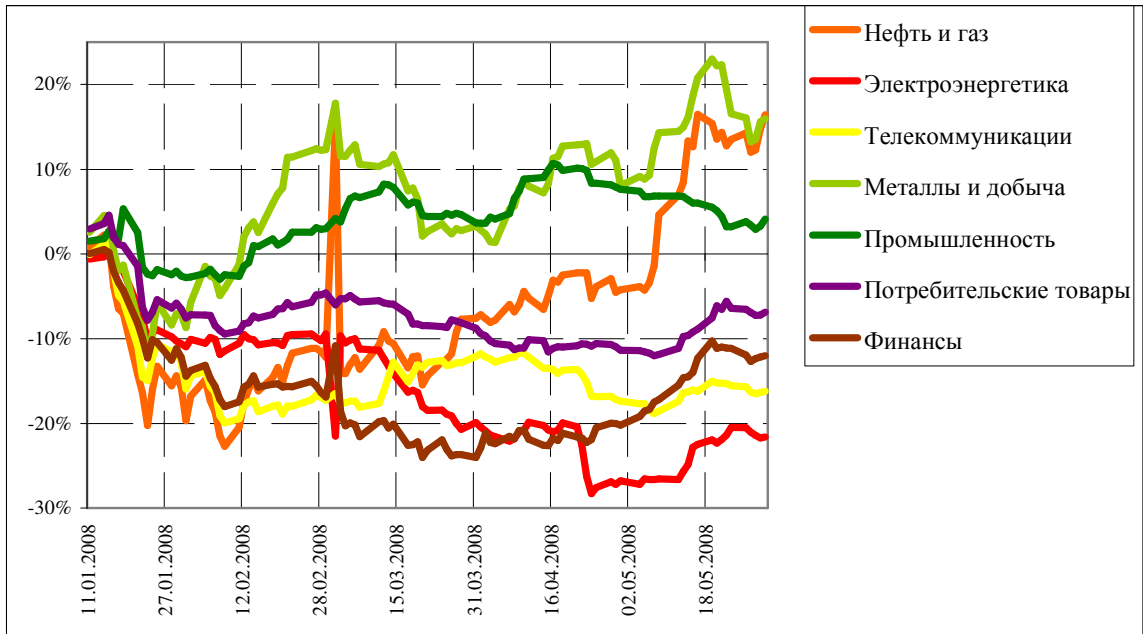
**Отраслевые индексы PTC**

<b>Индекс</b>	<b>Закр.</b>	<b>%</b>	<b>% с нач мес.</b>	<b>% с нач. года</b>
Нефть и газ	331.05	-0.90	-0.90	15.37
Электроэнергетика	366.34	0.10	0.10	-21.52
Телекоммуникации	270.87	-0.34	-0.34	-16.49
Металлы и добыча	424.18	1.59	1.59	17.77
Промышленность	424.05	0.06	0.06	4.18
Потребительские товары	347.32	0.92	0.92	-6.00
Финансы	706.12	1.32	1.32	-10.85

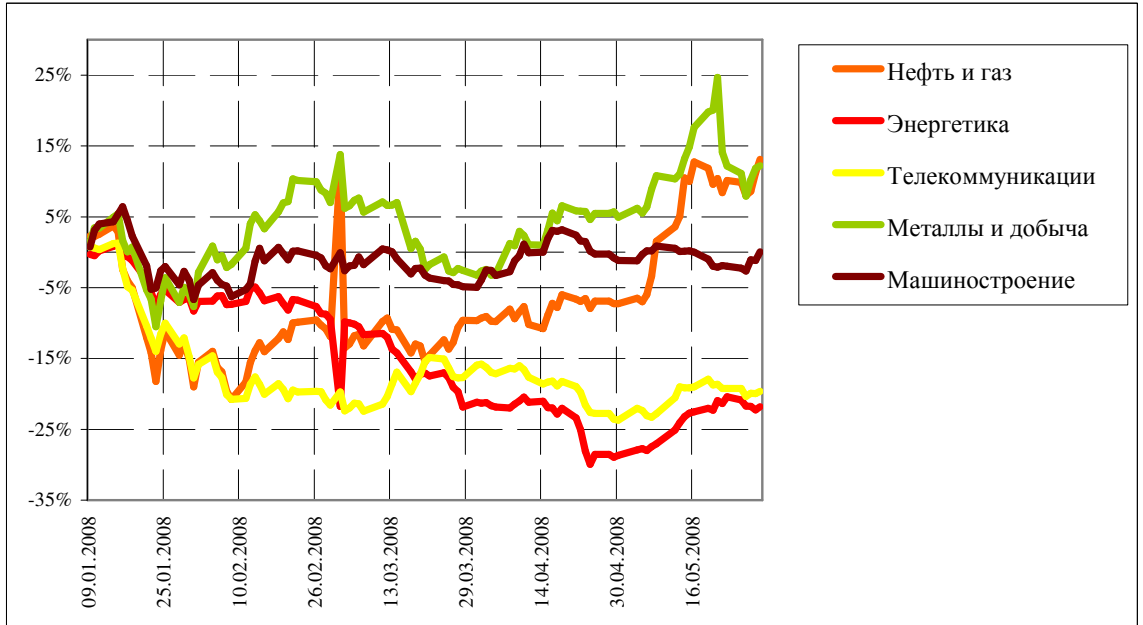
**Отраслевые индексы MMBF**

<b>Индекс</b>	<b>Закр.</b>	<b>%</b>	<b>% с нач мес.</b>	<b>% с нач. года</b>
Нефть и газ	3069.74	-0.79	-0.79	12.18
Энергетика	2739.08	0.04	0.04	-21.78
Телекоммуникации	2119.71	-0.16	-0.16	-19.74
Металлы и добыча	4381.28	1.43	1.43	13.79
Машиностроение	3518.99	-0.11	-0.11	-0.08

**Динамика прироста отраслевых индексов РТС с начала 2008 г.**



**Динамика прироста отраслевых индексов ММВБ с начала 2008 г.**



### Итоги торгов на ММВБ

Бумага	Закр.	Макс.	Мин.	Объем, млн. руб.	%	% с нач. недели	% с нач. месяца	% с нач. года
Газпром (ОАО) ао	356.00	360.35	354.90	11081	-1.14	-1.14	-1.14	3.83
ОАО "НК "Роснефть"	288.80	291.36	284.57	4026	0.66	0.66	0.66	24.64
НК ЛУКОЙЛ (ОАО) - ао	2615.79	2654.50	2597.06	8996	-1.66	-1.66	-1.66	26.54
Сургутнефтегаз ОАО акции об.	28.73	29.47	28.55	3050	-1.27	-1.27	-1.27	-2.62
Сургутнефтегаз ОАО ап	13.86	14.28	13.84	513	-1.74	-1.74	-1.74	-10.87
ОАО "Татнефть" ао	186.23	189.00	184.12	284	-1.68	-1.68	-1.68	25.83
ОАО "Татнефть" ап 3 вып.	88.10	90.00	88.00	3	-2.11	-2.11	-2.11	1.26
Газпром нефть(ОАО)-ао	179.35	179.89	174.54	347	1.34	1.34	1.34	17.22
РАО "ЕЭС России"-ао	24.95	25.69	24.63	1291	-1.77	-1.77	-1.77	-20.72
РАО "ЕЭС России"(ОАО)-ап	21.64	22.40	21.30	99	-0.52	-0.52	-0.52	-22.10
МосЭнерго акции обыкн.	4.37	4.42	4.35	4	-0.34	-0.34	-0.34	-26.31
ГМК "Нор.Никель" ОАО ао	6961.01	7080.03	6925.00	5758	-0.27	-0.27	-0.27	7.76
Полус Золото (ОАО)	1652.00	1750.00	1575.00	2044	10.87	10.87	10.87	46.58
Северсталь (ОАО)ао	611.50	628.00	611.00	157	-1.05	-1.05	-1.05	9.30
АК Сбергательный банк РФ ао	84.60	85.49	83.80	4710	-0.70	-0.70	-0.70	-17.06
АК Сбергательный банк РФ ап	53.10	54.02	53.03	434	-1.58	-1.58	-1.58	-24.11
ао ОАО Банк ВТБ	0.10	0.10	0.10	2072	-1.44	-1.44	-1.44	-23.83
Банк Москвы акции об.	1209.00	1220.00	1200.00	3	-0.26	-0.26	-0.26	-8.96
Аэрофлот-росс.авиалин(ОАО)ао	96.50	97.80	95.49	57	0.93	0.93	0.93	3.88
РБК Информ. системы ао	217.50	218.00	214.01	23	1.16	1.16	1.16	-15.70
Магнитогорск.мет.комб ОАО ао	30.51	31.00	30.42	28	-1.17	-1.17	-1.17	-3.14
ОАО "НЛМК" ао	115.50	120.65	114.51	91	-0.41	-0.41	-0.41	16.07
ОАО "Балтика" ао	1051.00	1070.00	1041.52	0	-0.85	-0.85	-0.85	-12.78
ОАО "Балтика" ап	652.02	684.00	650.00	5	-1.36	-1.36	-1.36	-22.29



### Итоги торгов на ММВБ акций телекоммуникационной отрасли

Бумага	Закр.	Макс.	Мин.	Объем, млн. руб.	%	% с нач. недели	% с нач. месяца	% с нач. года
Ростелеком (ОАО) ао.	271.54	273.30	268.01	724.1	-0.13	-0.1	-0.1	-5.9
Ростелеком (ОАО) ап.	53.00	55.26	52.91	41.7	-0.93	-0.9	-0.9	-23.8
"Северо-Запад.Телеком" ОАО ао	29.48	29.59	29.16	2.9	0.61	0.6	0.6	-28.5
"Северо-Запад. Телеком"ОАО ап	20.99	22.08	20.81	3.8	-0.83	-0.8	-0.8	-30.1
Сибирьтелеком (ОАО) ао	2.13	2.18	2.12	31.5	-0.79	-0.8	-0.8	-26.4
Сибирьтелеком (ОАО) ап	1.37	1.37	1.35	2.4	0.15	0.1	0.1	-30.8
"Уралсвязьинформ" (ОАО)-ао	1.26	1.27	1.25	189.1	-0.40	-0.4	-0.4	-16.2
Уралсвязьинформ (ОАО)-ап	0.73	0.73	0.73	3.2	-0.14	-0.1	-0.1	-28.0
ВолгаТелеком (ОАО) -ао	109.95	114.00	106.64	36.0	2.14	2.1	2.1	-23.4
ВолгаТелеком (ОАО)-ап	70.60	71.11	70.32	1.2	-0.70	-0.7	-0.7	-31.5
ОАО "МГТС" ао (5 в)	805.00	805.00	805.00	0.0	-1.23	-1.2	-1.2	-5.0
ОАО "МГТС" ап (4 в)	697.00	697.00	697.00	0.0	0.00	0.0	0.0	-9.6
ЮТК (ОАО) ао	3.67	3.67	3.59	0.6	0.74	0.7	0.7	-23.6
ЮТК (ОАО) ап	2.65	2.79	2.63	0.2	-1.67	-1.7	-1.7	-23.9
Мобильные ТелеСистемы (ОАО) ао	299.96	304.99	298.01	256.6	-1.25	-1.2	-1.2	-20.5
Дальнев.комп.электросвязь(ОАО)	112.60	113.99	111.70	1.2	-0.35	-0.4	-0.4	-13.4
Дальнев.комп.электросвязь(ОАО)	84.00	85.24	83.26	0.6	-1.18	-1.2	-1.2	-22.2
Центр.телеком.комп.(ОАО)ао	16.20	16.45	16.10	1.4	-0.61	-0.6	-0.6	-24.7
Центр.телеком.комп.(ОАО) ап	11.20	11.50	10.80	0.5	1.54	1.5	1.5	-26.3
"Таттелеком" ОАО ао	0.25	0.25	0.24	0.3	0.00	0.0	0.0	-13.8
Башинформсвязь(ОАО)ао-4в.	4.55	4.55	4.00	0.1	8.33	0.0	0.0	8.8

### Итоги торгов на ММВБ акций электроэнергетики

Бумага	Закр.	Макс.	Мин.	Объем, млн. руб.	%	% с нач. недели	% с нач. месяца	% с нач. года
РАО ЕЭС	24.95	25.69	24.63	1 290.8	-1.77	-1.8	-1.8	-20.7
РАО ЕЭС-п	21.64	22.40	21.30	99.3	-0.52	-0.5	-0.5	-22.1
ОГК-1 ао	2.02	2.09	2.00	23.2	-2.65	-2.7	-2.7	-34.0
ОГК-2 ао	2.13	2.16	2.11	3.2	0.05	0.0	0.0	-43.2
ОГК-3 ао	2.69	2.79	2.65	0.1	-1.36	-1.4	-1.4	-26.6
ОГК-4 ао	2.01	2.03	1.97	0.4	0.50	0.5	0.5	-38.6
ОГК-5 ао	2.65	2.68	2.62	22.2	0.04	0.0	0.0	-38.6
ОГК-6 ао	1.95	1.95	1.91	0.7	0.15	0.2	0.2	-44.2
ТГК-1	0.03	0.03	0.03	1.9	-1.25	-1.2	-1.2	-1.2
ТГК-2	0.02	0.02	0.02	6.8	2.33	2.3	2.3	-9.1
ТГК-2 ап	0.01	0.01	0.01	0.0	0.00	23.0	23.0	-19.6
ТГК-4	0.02	0.03	0.02	3.6	0.81	0.8	0.8	-16.2
ТГК-4 п	0.01	0.01	0.01	0.2	2.99	3.0	3.0	-29.2
ТГК-5	0.02	0.02	0.02	5.0	1.17	1.2	1.2	-21.0
ТГК-6	0.02	0.02	0.02	0.4	-0.52	-0.5	-0.5	-31.2
ТГК-8	0.04	0.04	0.04	0.8	0.00	0.0	0.0	11.9
ТГК-9	0.01	0.01	0.01	8.0	0.00	0.0	0.0	-1.3
ТГК-10	108.50	109.50	108.40	3.7	-0.37	-0.4	-0.4	13.0
ТГК-11	0.03	0.03	0.03	0.1	-0.72	-0.7	-0.7	-8.7
ТГК-13	0.19	0.19	0.19	0.0	-1.29	-1.3	-1.3	-25.8
ТГК-14	0.01	0.01	0.01	2.9	-1.25	-1.2	-1.2	-7.1
Мосэнерго	4.37	4.42	4.35	3.7	-0.34	-0.3	-0.3	-26.3
Иркутэнерго	21.35	21.35	20.91	11.7	1.20	1.2	1.2	-27.6

<b>Капитализация и текущая стоимость 1Квт</b>			
<b>Компания</b>	<b>Капитализация, млн. долл.</b>	<b>Установленная мощность, МВт</b>	<b>Текущая стоимость 1Квт, долл</b>
РАО ЕЭС	45 028	161 500	279
ОГК-1	3 799	9 500	400
ОГК-2	2 936	8 700	337
ОГК-3	5 387	8 500	634
ОГК-4	5 323	8 600	619
ОГК-5	3 949	8 700	454
ОГК-6	2 649	9 100	291
ТГК-1	3 894	6 200	628
ТГК-2	1 016	2 600	391
ТГК-4	1 386	3 300	420
ТГК-5	897	2 500	359
ТГК-6	1 032	3 100	333
ТГК-8	2 237	3 600	621
ТГК-9	1 872	3 300	567
ТГК-10	1 975	2 800	705
ТГК-11	471	2 000	236
ТГК-13	1 043	2 500	417
ТГК-14	258	600	430
Мосэнерго	5 200	10 600	491
Иркутэнерго	4 287	12 900	332

**Долговой рынок**

<b>Облигация</b>	<b>Закр.</b>	<b>Измен.</b>	<b>Спред к UST-10</b>	<b>% с нач мес.</b>	<b>% с нач год.</b>
<b>UST-10</b>	<b>99.25</b>	<b>0.83</b>	<b>0.0</b>	<b>0.83</b>	<b>-1.93</b>
<b>RUS-30</b>	<b>113.55</b>	<b>0.14</b>	<b>153.0</b>	<b>0.14</b>	<b>-0.61</b>

**Товарные рынки**

<b>Товар</b>	<b>Закр.</b>	<b>%</b>	<b>% с нач мес.</b>	<b>% с нач год.</b>
<b>Нефть BRENT</b>	<b>127.2</b>	<b>-0.62</b>	<b>-0.41</b>	<b>35.56</b>
<b>Нефть URALS</b>	<b>123.5</b>	<b>1.91</b>	<b>0.78</b>	<b>32.80</b>
<b>Золото</b>	<b>894.9</b>	<b>-0.23</b>	<b>0.92</b>	<b>7.19</b>
<b>Алюминий</b>	<b>-0.2</b>	<b>1.75</b>	<b>-100.01</b>	<b>-100.01</b>
<b>Медь</b>	<b>8018.0</b>	<b>0.01</b>	<b>0.01</b>	<b>19.45</b>
<b>Свинец</b>	<b>2002.0</b>	<b>2.01</b>	<b>2.01</b>	<b>-20.90</b>
<b>Никель</b>	<b>22085.0</b>	<b>0.40</b>	<b>0.40</b>	<b>-15.14</b>
<b>Цинк</b>	<b>1950.5</b>	<b>-1.85</b>	<b>-1.85</b>	<b>-16.31</b>

**Курсы валют**

<b>Валюта</b>	<b>Курс</b>
<b>USD/RUB</b>	<b>23.7131</b>
<b>EUR/RUB</b>	<b>36.8153</b>
<b>EUR/USD</b>	<b>1.5532</b>
<b>GBP/USD</b>	<b>1.9627</b>
<b>USD/JPY</b>	<b>104.24</b>
<b>USD/CHF</b>	<b>1.0355</b>

## ЗАО «Балтийское Финансовое Агентство»

197198, Санкт-Петербург, Большой пр. ПС, 48-А,  
Тел.: + 7 (812) 329-81-81, факс: + 7 (812) 329-81-80

[info@bfa.ru](mailto:info@bfa.ru)

[www.bfa.ru](http://www.bfa.ru)

<b>Управление брокерских и дилерских операций</b>	<b>+ 7 (812) 329-81-95 + 7 (812) 329-81-99</b>
Сергей Подузов, Начальник Аналитического отдела Управления брокерских и дилерских операций	<a href="mailto:s.poduzov@bfa.ru">s.poduzov@bfa.ru</a>
Мария Микрюкова, Специалист Аналитического отдела Управления брокерских и дилерских операций	<a href="mailto:m.mikryukova@bfa.ru">m.mikryukova@bfa.ru</a>
<b>Клиентский отдел (брокерское и депозитарное обслуживание)</b>	<b><a href="mailto:client@bfa.ru">client@bfa.ru</a></b>
Виктория Константинова, Начальник клиентского отдела	+ 7 (812) 329-81-91 <a href="mailto:v.konstantinova@bfa.ru">v.konstantinova@bfa.ru</a>
Элина Стрельцова	+ 7 (812) 329-81-71 <a href="mailto:e.streltsova@bfa.ru">e.streltsova@bfa.ru</a>
Екатерина Кукушкина	+ 7 (812) 329-81-96 <a href="mailto:e.kukushkina@bfa.ru">e.kukushkina@bfa.ru</a>
Елена Багаева	+ 7 (812) 329-81-74 <a href="mailto:e.bagaeva@bfa.ru">e.bagaeva@bfa.ru</a>

*Настоящий обзор был подготовлен отделом информационного сопровождения дилерских операций ЗАО «Балтийское Финансовое Агентство» и носит исключительно информационный характер. Данная информация не может рассматриваться как обязательство компании по заключению сделок с инвестиционными инструментами, упоминаемыми в публикации. Информация, содержащаяся в обзоре, получена из источников, признаваемых нами достоверными, однако ЗАО «Балтийское Финансовое Агентство» не несет ответственности за точность представленных данных. ЗАО «Балтийское Финансовое Агентство», ее клиенты и сотрудники могут иметь позицию или какой-либо интерес в любых сделках и инвестициях прямо или косвенно упоминаемых в настоящей публикации. ЗАО «Балтийское Финансовое Агентство» и ее сотрудники не несут ответственности за прямой или косвенный ущерб, наступивший в результате использования настоящей публикации или ее содержания. Мы напоминаем, что любые инвестиции в российские ценные бумаги связаны со значительным риском.*