

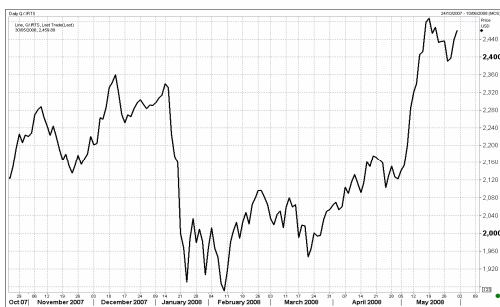


УТРЕННИЙ ОБЗОР РЫНКА АКЦИЙ

Российские индексы

Индекс	Закр.	%
RTС	2459.88	0.85
RTС-2	2580.20	0.09
ММВБ	1925.24	0.89
ММВБ кор.обл.	99.94	0.03
ММВБ кор.обл.к	101.83	0.04

Индекс РТС



Нефть BRENT



В пятницу на нейтральном внешнем фоне российский фондовый рынок открылся небольшим гэпом вниз. Накануне американские фондовые индексы выросли на фоне публикации благоприятных данных о росте ВВП США в 1-ом кв. (на 0,9% в годовом исчислении, что совпало с прогнозом аналитиков) и оказавшемся ниже ожиданий росте числа заявок по безработице (на прошлой неделе на 4 тыс. до 372 тыс.). В Европе не было единой динамики. На торгах в Азии наблюдалась позитивная динамика. Цены на нефть значительно просели вниз на ожиданиях падения спроса на нефть в связи с пересмотром политики правительственных субсидий в азиатских странах.

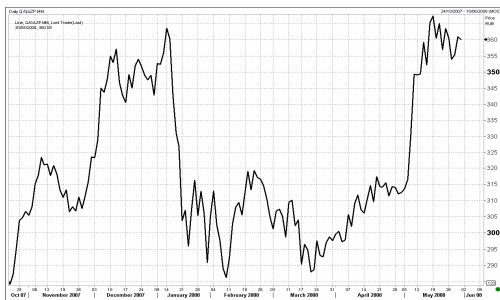
Позитивная динамика европейских индексов и американских фьючерсов вывела отечественные индексы в положительную область во второй половине дня. По итогам торгов индекс РТС вырос на 0,85% до отметки 2459,88 пунктов, индекс ММВБ вырос на 0,89% до отметки 1925,24 пунктов. Объемы торгов на РТС составили 79,02 млн. долл., на ММВБ – 55,40 млрд. руб.

В течение торговой сессии нефтяные котировки продолжили снижаться на фоне снижения потребления нефтепродуктов и укреплении курса доллара. Однако, уже вечером цены на нефть устремились вверх и по итогам торгов даже немного подросли. Нефть марки Brent закрылась на отметке 127,8 долл. за баррель.

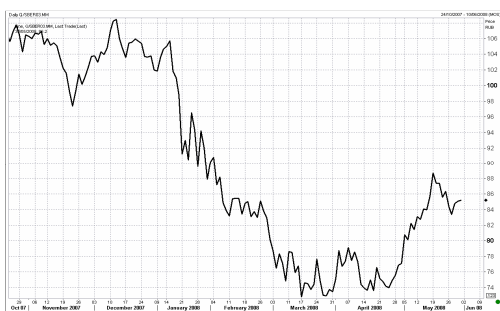
Несмотря на падение цен на нефть, акции нефтегазовых компаний оказались в лидерах по итогам сессии. Акции Роснефти выросли на 1,63%, бумаги Лукойла и Сургутнефтегаза прибавили в цене 0,68% и 3,47% соответственно, акции Газпромнефти подорожали на 1,89%.

Бумаги Газпрома смотрелись хуже рынка и потеряли в цене 0,25%. В пятницу стало известно, что Росимущество заказало переоценку ГРО, передаваемых Газпромрегионгазу для обмена на акции Газпрома.

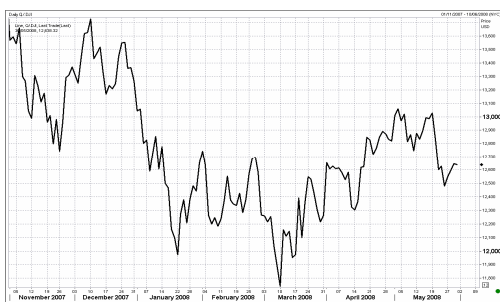
Газпром



Сбербанк



Индекс DJI



В акциях металлургических компаний наблюдалась смешанная динамика. Внимание инвесторов вновь было приковано к акциям ГК Норильский Никель, которые подорожали на 1,34%. Поддержку бумагам оказала информация о том, что Интеррос во главе с Потаниным выступил за выделение энергоактивов ГК в отдельную компанию. После закрытия торгов также стало известно, что НорНикель планирует провести листинг существующих АДР в Лондоне в начале июля. Предполагается дробление расписок в соотношении 1:10.

В пятницу вечером было опубликовано еще одно важное сообщение: группа Онэксим, возглавляемая бывшим партнером Потанина – Прохоровым, направила в Полус Золото оферту на выкуп 6,54% акций компании, принадлежащих Jenington International Inc. Напомним, что ранее сообщалось, что предложение о покупке пакета из 2,5% этих акций сделал инвестфонд Kazimir Partners, которому в результате было отказано. На этом фоне сегодня мы ожидаем сильных колебаний в бумагах Полуса.

Акции банковского сектора росли медленнее рынка. Бумаги Сбербанка прибавили в цене всего 0,18%, акции ВТБ – 0,41%.

Американские фондовые индексы закрылись разнонаправлено (DJI -0,06%, S&P500 +0,15%, NASD +0,57%) на фоне публикации противоречивых данных макростатистики о состоянии экономики США. С одной стороны, рост доходов и расходов населения США в апреле замедлился до 0,2%, что совпало с ожиданиями аналитиков. С другой стороны, индекс доверия потребителей Мичиганского университета в мае упал до минимума за 28 лет—значения 59,8 пунктов. Развивающиеся рынки продемонстрировали смешанную динамику: Мексиканский +0,15%, Турецкий +2,26%, Бразильский +1,11%. Японский фондовый индекс с утра вырос на 0,40%. Нефтяные котировки марки Brent с утра находятся на отметке 127,7 долл. за баррель.

Сегодня мы ожидаем, что нейтральном внешнем фоне российский фондовый рынок откроется на уровне вчерашнего закрытия.

В ближайшей перспективе, на наш взгляд, на отечественном рынке будет преобладать боковой тренд с тенденцией к снижению. В акциях банковского и металлургического сектора может начаться отрицательная коррекция.

ОСНОВНЫЕ СОБЫТИЯ

На шахте ОАО "Шахта имени В.И.Ленина" ("дочка" ОАО "Угольная компания "Южный Кузбасс", входит в группу "Мечел") в Кузбассе произошла авария, шесть человек находятся под завалами.

Как сообщили агентству "Интерфакс-Сибирь" в Сибирском региональном центре МЧС РФ, обрушение на шахте в городе Междуреченск произошло при проведении ремонтных работ.

"Произошло обрушение кровли. На аварийном участке находились 16 человек, из них 10 вышли на поверхность", - сказал собеседник агентства.

Как сообщили агентству "Интерфакс-Сибирь" в Междуреченском отряде ВГСЧ, в настоящее время на поверхность из забоя шахты извлечены тела трех погибших горняков.

"На аварийном участке в настоящее время наблюдается сильное задымление", - добавили в горноспасательной части. Поиски еще троих шахтеров продолжаются.

Бывший посол России в Вашингтоне Юрий Ушаков меняет место работы, он станет заместителем главы аппарата правительства РФ Сергея Собянина, сообщил "Интерфаксу" высокопоставленный источник во властных структурах РФ в пятницу.

"Да, эта информация соответствует действительности", - сказал собеседник агентства. Вместе с тем в пресс-службе правительства РФ "Интерфаксу" пока не стали комментировать данную информацию.

Потребительские цены в еврозоне выросли в мае на 3,6% по сравнению тем же месяцем 2007 года, что стало максимальным повышением за 16 лет, сообщило агентство Bloomberg со ссылкой на данные Статистического управления Европейского Союза.

Аналитики ожидали повышения этого показателя на 3,5%.

В апреле годовая инфляция составила 3,3%.

Ускорение темпов роста потребительских цен в еврозоне, главным образом, обусловлено подъемом стоимости нефти до рекордных уровней. По словам главы Европейского центрального банка (ЕЦБ) Жан-Клода Трише, основной задачей банка остается сокращение темпов инфляции в регионе до уровня ниже 2% в среднесрочной перспективе.

Положительное сальдо внешнеторгового баланса РФ в январе-апреле 2008 года составило \$67,5 млрд, что в 1,7 раза выше показателя аналогичного периода 2007 года, говорится в распространенном в пятницу обзоре Минэкономразвития о состоянии экономики страны за январь-апрель.

"Рост торгового сальдо в целом происходил в результате увеличения положительного сальдо сырьевых товаров, занимающих большой удельный вес во внешней торговле России, и усиления отрицательного сальдо в торговле машинами и оборудованием и потребительскими товарами", - говорится в обзоре.

В январе-апреле 2008 года внешнеторговый оборот, по оценке Минэкономразвития, составил \$236,1 млрд, увеличившись по сравнению с соответствующим периодом прошлого года на 49% (в январе-апреле 2007 года - на 18,6%).

Рост промпроизводства в РФ в мае 2008 года составит 6,7%, а инфляция 1,2%. Таковы данные консенсус-прогноза основных макропоказателей в мае, который подготовил "Интерфакс-ЦЭА" на основе опроса аналитиков ведущих инвесткомпаний, банков и аналитических центров, проведенного в конце месяца.

Апрельский всплеск в промышленности (рост на 9,2% к апрелю 2007 года при росте на 6,9% в целом за январь-апрель) оказался приятным сюрпризом для аналитиков (ожидали 6,9%), но отчасти объясняется календарным фактором (в апреле 2008 года было на 1 рабочий день больше, чем в апреле 2007 года).

Нефть подешевела за сутки на \$5 на падении потребления бензина и авиатоплива в США, сообщило агентство Bloomberg.

Цена фьючерсного контракта на нефть марки WTI на июль в электронной системе Нью-йоркской товарной биржи (NYMEX) в пятницу утром снизилась на \$0,62 относительно уровня закрытия торгов 29 мая и составляет \$126 за баррель.

Цена июльского контракта на WTI в четверг на NYMEX упала на \$4,41 - до \$126,62 за баррель. Таким образом, за сутки нефть подешевела более чем на \$5.

Пакет "антирейдерских" поправок в российское законодательство в ближайшее время будет принят Госдумой.

"Мы понимаем, что права собственности на настоящий момент не надлежащим образом защищены. Мы готовим к принятию пакет законодательства, защищающего от незаконного недружественного захвата, так называемого "антирейдерского" законодательства, он готов и будет принят Думой в ближайшее время", - сказал первый вице-премьер РФ Игорь Шувалов на конференции Национального совета по корпоративному управлению в пятницу в Москве.

Кроме того, он сообщил, что правительство намерено инициировать внесение в законодательство поправок, которые будут предписывать менеджерам и совету директоров более жестко защищать интересы самой компании, а не только ее акционеров.

Минфин в течение месяца должен разработать концепцию создания в РФ мирового финансового центра, сообщил первый вице-премьер РФ Игорь Шувалов в пятницу на конференции "Корпоративное управление и глобализация мировой экономики".

Минфин РФ готовит замену специальных и акцизных марок для табака и табачных изделий, которые будут более защищены от подделок, но они могут быть введены не ранее 2009 года, сообщил агентству "Интерфакс-АФИ" источник в министерстве.

Он отметил, что соответствующие документы готовятся давно. "Замена марок всегда чревата неожиданностями, поэтому стараемся проработать все варианты, нюансы", - пояснил собеседник агентства.

Совет Федерации одобрил закон, в соответствии с которым молоко, изготовленное из порошка, которое продается в российских магазинах, будет называться "молочным напитком".

Сенаторы приняли федеральный закон "Технический регламент на молоко и молочную продукцию", ранее одобренный Госдумой.

Закон также обязывает производителей указывать достоверную информацию о продукте, его составе, качестве и свойствах.

Российские акционеры ТНК-ВР, контролирующие 50% компании, потребовали увольнения главного управляющего директора Роберта Дадли, сообщается в заявлении консорциума акционеров ААР ("Альфа-груп", "Аксесс Индастриз" и "Ренова груп").

Российские акционеры провели в четверг консультации с представителями руководства ВР и членами совета директоров ТНК-ВР от компании ВР.

"Члены консорциума ААР довели до сведения ВР свою позицию, что главный управляющий директор ТНК-ВР Роберт Дадли должен уйти в отставку вследствие того, что, по мнению ААР, Роберт Дадли управляет компанией в интересах только одного акционера, а именно ВР", - говорится в заявлении.

Совет директоров компании, запланированный на четверг, не состоялся именно по причине того, что стороны не достигли консенсуса по поводу ухода в отставку Р.Дадли.

Розничные цены на бензин в России могут сохраниться на существующем уровне в течение всего лета, считает президент НК "ЛУКОЙЛ" Вагит Алекперов.

"До осени, мы надеемся, что нам удастся удержать цены, сложившиеся в мае", - сказал он журналистам в ходе рабочей поездки в Саратов в пятницу.

В.Алекперов напомнил, что в настоящее время нефтяные компании ведут переговоры с правительством РФ о снижении налогового бремени, и подчеркнул, что "они находят понимание у правительства".

(Новости подготовлены на основе данных информационной службы «Интерфакс», «РосБизнесКонсалтинг»)

Мировые индексы

Индекс	Закр.	%	% с нач мес.	% с нач. года
PTC	2459.88	0.85	0.00	7.39
PTC-2	2580.20	0.09	0.00	-1.88
ММВБ	1925.24	0.89	0.00	1.93
Индекс Корп. Обл. ММВБ	99.94	0.03	0.00	-0.10
Индекс Корп. Обл. ММВБ куп.	101.83	0.04	0.00	0.16
DJ INDU AVERAGE	12638.32	-0.06	0.00	-4.72
S&P 500 INDEX	1400.38	0.15	0.00	-4.63
NASDAQ	2522.66	0.57	0.00	-4.89
DAX - COMPOSITE	639.10	0.69	0.00	-10.82
FTSE 100 IND	6053.50	-0.24	0.00	-6.54
BVSP BOVESPA IND	72592.50	1.11	0.00	13.63
ISE NATIONAL 100	39969.63	2.26	0.00	-28.03
MXSE MEXICO INDX	1809.31	0.15	0.00	8.45
KOSPI	1841.48	-0.57	0.00	-2.93
NIKKEI 225 INDEX	14399.06	0.42	0.00	-5.94
SSE COMPOSITE	3455.16	0.64	0.00	-34.33
HANG SENG INDEX	24843.52	1.27	0.00	-10.68

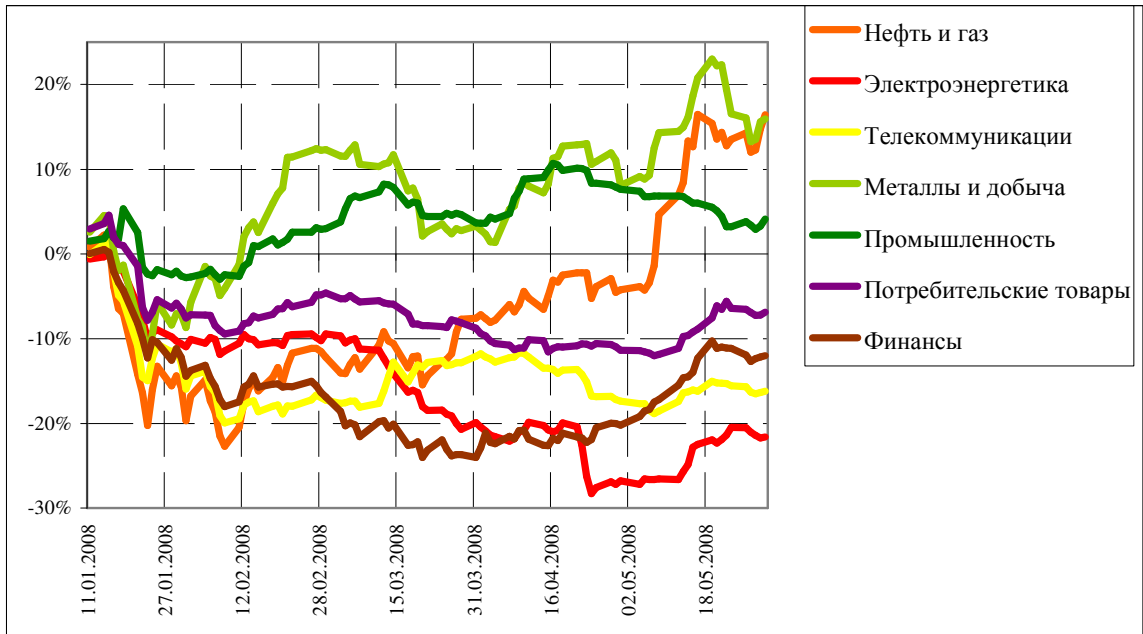
Отраслевые индексы PTC

Индекс	Закр.	%	% с нач мес.	% с нач. года
Нефть и газ	334.06	1.44	0.00	16.42
Электрэнергетика	365.98	0.13	0.00	-21.59
Телекоммуникации	271.79	0.20	0.00	-16.20
Металлы и добыча	417.54	0.29	0.00	15.92
Промышленность	423.78	0.81	0.00	4.11
Потребительские товары	344.16	0.39	0.00	-6.86
Финансы	696.94	0.15	0.00	-12.01

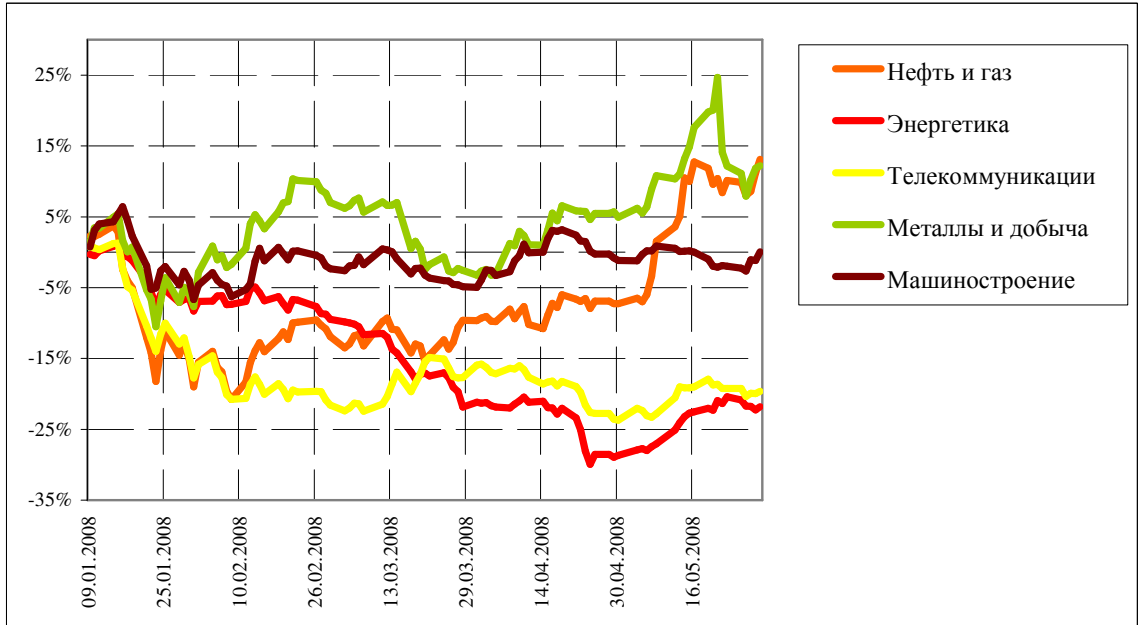
Отраслевые индексы ММВБ

Индекс	Закр.	%	% с нач мес.	% с нач. года
Нефть и газ	3094.21	1.64	0.00	13.07
Энергетика	2737.94	0.53	0.00	-21.82
Телекоммуникации	2123.11	0.44	0.00	-19.61
Металлы и добыча	4319.55	0.34	0.00	12.18
Машиностроение	3522.86	1.17	0.00	0.03

Динамика прироста отраслевых индексов РТС с начала 2008 г.



Динамика прироста отраслевых индексов ММВБ с начала 2008 г.



Итоги торгов на ММВБ

Бумага	Закр.	Макс.	Мин.	Объем, млн. руб.	%	% с нач. недели	% с нач. месяца	% с нач. года
Газпром (ОАО) ао	360.09	362.60	356.36	11926	-0.25	0.00	0.00	5.02
ОАО "НК "Роснефть"	286.90	287.11	278.28	4437	1.63	0.00	0.00	23.82
НК ЛУКОЙЛ (ОАО) - ао	2659.90	2663.00	2600.01	12066	0.68	0.00	0.00	28.68
Сургутнефтегаз ОАО акции об.	29.10	29.28	27.81	3994	3.47	0.00	0.00	-1.37
Сургутнефтегаз ОАО ап	14.11	14.18	13.51	882	3.12	0.00	0.00	-9.29
ОАО "Татнефть" ао	189.41	189.90	184.82	312	1.20	0.00	0.00	27.98
ОАО "Татнефть" ап 3 вып.	90.00	90.50	88.25	6	-0.38	0.00	0.00	3.45
Газпром нефть(ОАО)-ао	176.98	177.00	170.61	447	1.89	0.00	0.00	15.67
РАО "ЕЭС России"-ао	25.40	26.48	25.30	2548	-2.13	0.00	0.00	-19.29
РАО "ЕЭС России"(ОАО)-ап	21.75	22.81	21.60	306	-2.07	0.00	0.00	-21.70
МосЭнерго акции обыкн.	4.39	4.39	4.30	2	-0.11	0.00	0.00	-26.05
ГМК "Нор.Никель" ОАО ао	6980.03	7010.00	6861.00	8285	1.34	0.00	0.00	8.05
Полюс Золото (ОАО)	1489.99	1499.00	1478.00	75	0.60	0.00	0.00	32.21
Северсталь (ОАО)ао	618.00	641.48	610.35	368	-0.97	0.00	0.00	10.46
АК Сбергательный банк РФ ао	85.20	86.06	85.11	4458	0.18	0.00	0.00	-16.47
АК Сбергательный банк РФ ап	53.95	54.17	53.60	415	0.95	0.00	0.00	-22.90
ао ОАО Банк ВТБ	0.10	0.10	0.10	1537	0.41	0.00	0.00	-22.72
Банк Москвы акции об.	1212.18	1220.00	1212.11	1	0.10	0.00	0.00	-8.72
Аэрофлот-росс.авиалин(ОАО)ао	95.61	95.79	95.30	12	0.22	0.00	0.00	2.92
РБК Информ. системы ао	215.00	218.00	213.11	65	0.70	0.00	0.00	-16.67
Магнитогорск.мет.комб ОАО ао	30.87	31.23	30.34	68	0.72	0.00	0.00	-2.00
ОАО "НЛМК" ао	115.98	119.98	114.19	78	-1.13	0.00	0.00	16.55
ОАО "Балтика" ао	1060.00	1084.60	1041.01	8	0.91	0.00	0.00	-12.03
ОАО "Балтика" ап	661.00	673.05	661.00	1	0.15	0.00	0.00	-21.22

Итоги торгов на ММВБ акций телекоммуникационной отрасли

Бумага	Закр.	Макс.	Мин.	Объем, млн. руб.	%	% с нач. недели	% с нач. месяца	% с нач. года
Ростелеком (ОАО) ао.	271.90	274.11	268.27	682.4	1.21	0.0	0.0	-5.8
Ростелеком (ОАО) ап.	53.50	53.69	53.18	64.8	0.45	0.0	0.0	-23.0
"Северо-Запад.Телеком" ОАО ао	29.30	29.48	29.20	1.6	0.17	0.0	0.0	-28.9
"Северо-Запад. Телеком"ОАО ап	21.17	21.24	21.03	2.7	0.06	0.0	0.0	-29.6
Сибирьтелеком (ОАО) ао	2.15	2.18	2.14	40.4	-0.51	0.0	0.0	-25.8
Сибирьтелеком (ОАО) ап	1.37	1.39	1.36	3.4	-1.44	0.0	0.0	-30.9
"Уралсвязьинформ" (ОАО)-ао	1.26	1.28	1.26	183.4	-0.08	0.0	0.0	-15.8
Уралсвязьинформ (ОАО)-ап	0.73	0.74	0.73	3.2	0.14	0.0	0.0	-27.9
ВолгаТелеком (ОАО) -ао	107.65	107.70	105.10	32.4	0.94	0.0	0.0	-25.0
ВолгаТелеком (ОАО)-ап	71.10	71.10	70.25	0.3	0.15	0.0	0.0	-31.0
ОАО "МГТС" ао (5 в)	815.00	820.00	815.00	0.1	-0.12	0.0	0.0	-3.8
ОАО "МГТС" ап (4 в)	697.00	697.00	690.00	0.9	0.29	0.0	0.0	-9.6
ЮТК (ОАО) ао	3.64	3.65	3.59	0.3	-0.05	0.0	0.0	-24.1
ЮТК (ОАО) ап	2.70	2.70	2.65	0.1	2.08	0.0	0.0	-22.6
Мобильные ТелеСистемы (ОАО) ао	303.75	304.60	300.01	496.6	0.91	0.0	0.0	-19.5
Дальнев.комп.электросвязь(ОАО)	113.00	114.54	111.50	0.1	-0.40	0.0	0.0	-13.1
Дальнев.комп.электросвязь(ОАО)	85.00	87.00	84.90	2.7	1.49	0.0	0.0	-21.3
Центр.телеком.комп.(ОАО)ао	16.30	16.49	16.01	0.8	0.32	0.0	0.0	-24.2
Центр.телеком.комп.(ОАО) ап	11.03	11.05	10.86	0.3	0.17	0.0	0.0	-27.4
"Таттелеком" ОАО ао	0.25	0.25	0.25	0.1	0.00	0.0	0.0	-13.8
Башинформсвязь(ОАО)ао-4в.	4.55	4.55	4.00	0.1	8.33	0.0	0.0	8.8

Итоги торгов на ММВБ акций электроэнергетики

Бумага	Закр.	Макс.	Мин.	Объем, млн. руб.	%	% с нач. недели	% с нач. месяца	% с нач. года
РАО ЕЭС	25.40	26.48	25.30	2 547.9	-2.13	0.0	0.0	-19.3
РАО ЕЭС-п	21.75	22.81	21.60	305.8	-2.07	0.0	0.0	-21.7
ОГК-1 ао	2.08	2.15	2.02	1.1	0.24	0.0	0.0	-32.2
ОГК-2 ао	2.13	2.18	2.12	3.4	-1.02	0.0	0.0	-43.2
ОГК-3 ао	2.73	2.77	2.55	1.4	4.28	0.0	0.0	-25.6
ОГК-4 ао	2.00	2.00	1.98	0.4	-0.05	0.0	0.0	-38.9
ОГК-5 ао	2.65	2.70	2.61	8.6	-0.67	0.0	0.0	-38.7
ОГК-6 ао	1.95	1.95	1.90	0.6	-0.61	0.0	0.0	-44.2
ТГК-1	0.03	0.03	0.03	1.1	0.00	0.0	0.0	0.0
ТГК-2	0.02	0.02	0.02	2.6	-2.27	0.0	0.0	-11.2
ТГК-2 ап	0.01	0.01	0.01	0.0	-2.38	0.0	0.0	-34.6
ТГК-4	0.02	0.02	0.02	3.3	2.92	0.0	0.0	-16.8
ТГК-4 п	0.01	0.01	0.01	0.4	-2.90	0.0	0.0	-31.3
ТГК-5	0.02	0.02	0.02	4.0	-0.58	0.0	0.0	-21.9
ТГК-6	0.02	0.02	0.02	0.6	1.06	0.0	0.0	-30.8
ТГК-8	0.04	0.04	0.04	6.2	4.04	0.0	0.0	11.9
ТГК-9	0.01	0.01	0.01	4.3	0.00	0.0	0.0	-1.3
ТГК-10	108.90	108.90	108.10	5.5	0.51	0.0	0.0	13.4
ТГК-11	0.03	0.03	0.03	0.8	1.10	0.0	0.0	-8.0
ТГК-13	0.19	0.20	0.19	0.1	2.00	0.0	0.0	-24.9
ТГК-14	0.01	0.01	0.01	3.1	0.00	0.0	0.0	-5.9
Мосэнерго	4.39	4.39	4.30	2.4	-0.11	0.0	0.0	-26.1
Иркутэнерго	21.10	21.21	20.86	1.5	0.45	0.0	0.0	-28.5

Капитализация и текущая стоимость 1Квт			
Компания	Капитализация, млн. долл.	Установленная мощность, МВт	Текущая стоимость 1Квт, долл
РАО ЕЭС	45 954	161 500	285
ОГК-1	3 914	9 500	412
ОГК-2	2 943	8 700	338
ОГК-3	5 478	8 500	644
ОГК-4	5 312	8 600	618
ОГК-5	3 960	8 700	455
ОГК-6	2 653	9 100	292
ТГК-1	3 955	6 200	638
ТГК-2	996	2 600	383
ТГК-4	1 379	3 300	418
ТГК-5	889	2 500	356
ТГК-6	1 041	3 100	336
ТГК-8	2 244	3 600	623
ТГК-9	1 878	3 300	569
ТГК-10	1 988	2 800	710
ТГК-11	476	2 000	238
ТГК-13	1 060	2 500	424
ТГК-14	262	600	436
Мосэнерго	5 234	10 600	494
Иркутэнерго	4 249	12 900	329

Долговой рынок

Облигация	Закр.	Измен.	Спред к UST-10	% с нач мес.	% с нач год.
UST-10	98.44	0.10	0.0	0.00	-2.73
RUS-30	113.39	-0.04	146.1	0.00	-0.75

Товарные рынки

Товар	Закр.	%	% с нач мес.	% с нач год.
Нефть BRENT	127.7	-0.03	0.00	36.11
Нефть URALS	122.6	-0.63	0.00	31.77
Золото	886.7	-0.54	0.00	6.20
Алюминий	2895.8	1.75	0.00	20.39
Медь	8017.0	0.68	0.00	19.43
Свинец	1962.5	1.23	0.00	-22.46
Никель	21998.0	-0.48	0.00	-15.47
Цинк	1987.3	0.99	0.00	-14.73

Курсы валют

Валюта	Курс
USD/RUB	23.7025
EUR/RUB	36.8174
EUR/USD	1.5533
GBP/USD	1.9735
USD/JPY	105.43
USD/CHF	1.0431

ЗАО «Балтийское Финансовое Агентство»

**197198, Санкт-Петербург, Большой пр. ПС, 48-А,
Тел.: + 7 (812) 329-81-81, факс: + 7 (812) 329-81-80**

info@bfa.ru

www.bfa.ru

Управление брокерских и дилерских операций	+ 7 (812) 329-81-95 + 7 (812) 329-81-99
Сергей Подузов, Начальник Аналитического отдела Управления брокерских и дилерских операций	s.poduzov@bfa.ru
Мария Микрюкова, Специалист Аналитического отдела Управления брокерских и дилерских операций	m.mikryukova@bfa.ru
Клиентский отдел (брокерское и депозитарное обслуживание)	client@bfa.ru
Виктория Константинова, Начальник клиентского отдела	+ 7 (812) 329-81-91 v.konstantinova@bfa.ru
Элина Стрельцова	+ 7 (812) 329-81-71 e.streltsova@bfa.ru
Екатерина Кукушкина	+ 7 (812) 329-81-96 e.kukushkina@bfa.ru
Елена Багаева	+ 7 (812) 329-81-74 e.bagaeva@bfa.ru

Настоящий обзор был подготовлен отделом информационного сопровождения дилерских операций ЗАО «Балтийское Финансовое Агентство» и носит исключительно информационный характер. Данная информация не может рассматриваться как обязательство компании по заключению сделок с инвестиционными инструментами, упоминаемыми в публикации. Информация, содержащаяся в обзоре, получена из источников, признаваемых нами достоверными, однако ЗАО «Балтийское Финансовое Агентство» не несет ответственности за точность представленных данных. ЗАО «Балтийское Финансовое Агентство», ее клиенты и сотрудники могут иметь позицию или какой-либо интерес в любых сделках и инвестициях прямо или косвенно упоминаемых в настоящей публикации. ЗАО «Балтийское Финансовое Агентство» и ее сотрудники не несут ответственности за прямой или косвенный ущерб, наступивший в результате использования настоящей публикации или ее содержания. Мы напоминаем, что любые инвестиции в российские ценные бумаги связаны со значительным риском.