

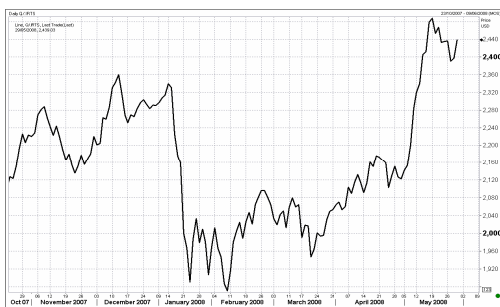


## УТРЕННИЙ ОБЗОР РЫНКА АКЦИЙ

### Российские индексы

Индекс	Закр.	%
RTС	2439.03	1.76
RTС-2	2577.76	0.16
ММВБ	1908.35	1.98
ММВБ кор.обл.	99.91	0.01
ММВБ кор.обл.к	101.79	0.04

### Индекс RTС



### Нефть BRENT



В четверг на позитивном внешнем фоне российский рынок акций на открытии продемонстрировал существенный рост. Накануне американские инвесторы осуществляли умеренные покупки на фоне публикации благоприятных данных о росте объема заказов на товары длительного пользования в США без учета транспортного оборудования (в апреле на 2,5%, что оказалось самым существенным подъемом за последние девять месяцев). Европейские и азиатские рынки также закрылись в плюсе. Цены на нефть после падения во вторник возобновили рост.

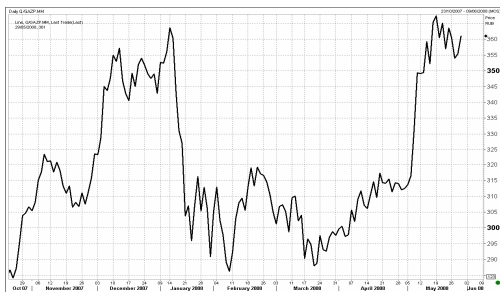
Благоприятная макростатистика из США усилила рост отечественного рынка ближе к закрытию сессии. По итогам торгов индекс RTС вырос на 1,76% до отметки 2439,03 пунктов, индекс ММВБ вырос на 1,98% до отметки 1908,35 пунктов. Объемы торгов на RTС составили 82,48 млн. долл., на ММВБ – 88,25 млрд. руб.

Вчера цены на нефть значительно просели вниз на ожиданиях падения спроса на нефть в связи с пересмотром политики правительственных субсидий в азиатских странах. Даже еженедельный отчет EIA США, согласно которому запасы нефти в США снизились на прошлой неделе на 2,8% до 311,6 млн. баррелей, запасы бензина – на 1,56% до 206,2 млн. баррелей, не смог изменить ситуацию. По итогам торгов нефть марки Brent в цене 4 долл. и закрылась на отметке 126,8 долл. за баррель.

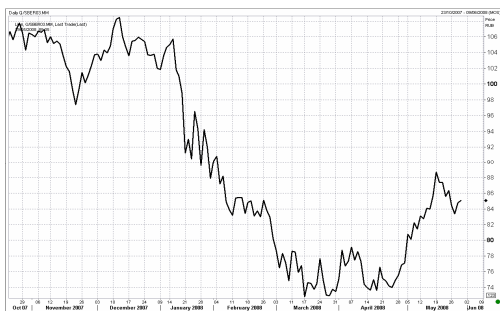
Несмотря на отсутствие поддержки со стороны нефтяного рынка акции нефтегазовых компаний смотрелись лучше рынка. По-видимому, инвесторы решили отыграть принятые на прошлой неделе поправки в налоговое законодательство. Акции Роснефти подорожали на 2,39%, бумаги Сургутнефтегаза и Газпромнефти выросли на 1,52% и 2,54% соответственно. В лидеры роста сектора и рынка в целом вырвались акции Лукойла (5,60%) на фоне сообщения об открытии компанией совместно с Газпромом нового крупного месторождения на шельфе Каспия.

Эта информация несколько поддержала и котировки Газпрома (1,58%). Сдерживающее воздействие на акции газового монополиста оказала информация о том, что Газпром и акционеры СУЭКа не укладываются в график по созданию СП.

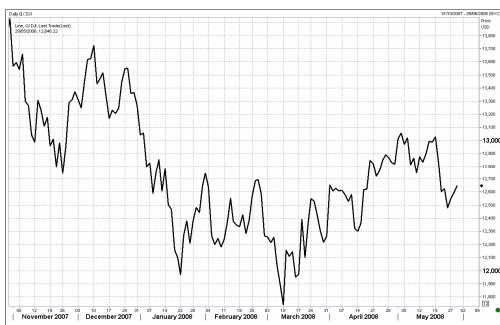
## Газпром



## Сбербанк



## Индекс DJI



В целом неплохо смотрелись и акции металлургического сектора. Инвесторы входили в бумаги ГКМ Норильский Никель (+3,11%). Вчера появилась информация о том, что НорНикель и Металлоинвест приняли решение о приостановке переговоров по возможному слиянию. Одновременно с этим стало известно, что компания Gallagher, подконтрольная А. Усманову, намерена приобрести до 10% акций ГКМ, а Интеррос рассматривает возможность покупки блока акций Металлоинвеста. В связи с этим в ближайшей перспективе мы можем стать свидетелями сильных колебаний в акциях ГКМ, вызванных действиями основных акционеров.

Хуже рынка выглядели акции банков, которые сейчас находятся под давлением действий ЦБ РФ по борьбе с инфляцией. На днях было сообщено, что с 1 июля будут повышены отчисления в ФОР. Вчера ЦБ РФ заявил о намерениях расширения коридора для бивалютной корзины и возможном повышении процентных ставок. Акции Сбербанка подросли на 0,31%, котировки акций ВТБ по итогам сессии не изменились.

Американские фондовые индексы закрылись в плюсе (DJI +0,41%, S&P500 +0,53%, NASD +0,87%) на фоне публикации благоприятных данных о росте ВВП США в 1-ом кв. (на 0,9% в годовом исчислении, что совпало с прогнозом аналитиков) и оказавшемся ниже ожиданий росте числа заявок по безработице (на прошлой неделе на 4 тыс. до 372 тыс.). Развивающиеся рынки продемонстрировали смешанную динамику: Мексиканский +0,77%, Турецкий -0,76%, Бразильский +0,77%. Японский фондовый индекс с утра вырос на 1,53%. Нефтяные котировки марки Brent с утра находятся на отметке 126,6 долл. за баррель.

Сегодня мы ожидаем, что в нейтральном внешнем фоне российский фондовый рынок откроется на 0,5% ниже уровня вчерашнего закрытия.

В среднесрочной перспективе сдерживающее воздействие на мировые фондовые рынки будут оказывать ожидания увеличения ставки ФРС США, которое может произойти уже в осенью. В связи с этим, на наш взгляд, выход отечественного рынка на полноценный растущий тренд откладывается.

## ОСНОВНЫЕ СОБЫТИЯ

Международные резервы России достигли нового рекордного значения.

По состоянию на 23 мая их объем составил \$548,1 млрд, сообщил департамент внешних и общественных связей Банка России в четверг.

Между тем по состоянию на 16 мая их объем был равен \$540,8 млрд. Таким образом, за неделю международные резервы выросли на \$8,1 млрд.

Глава администрации президента РФ Сергей Нарышкин на общепартийной конференции "Единой России" заявил, что прогнозы развития экономики страны до 2020 года более чем оптимистичны.

"И западные, и российские прогнозы говорят о хороших показателях развития российской экономики и до 2020 года, и на более далекую перспективу", - сообщил С.Нарышкин. Он напомнил о концепции экономического развития страны до 2020 года, отметив, что эта программа - "удел настоящему сильной страны с крепкой развивающейся экономикой".

Руководитель администрации президента РФ Сергей Нарышкин убежден, что Россия сможет добиться превращения рубля в мировую резервную валюту.

"Мы можем даже сказать, что в состоянии решить задачу по формированию в России одного из мировых финансовых центров и превращения рубля в мировую резервную валюту", - заявил С.Нарышкин, выступая в четверг на общепартийной конференции "Единой России".

В России в ближайшее время сложатся благоприятные условия для снижения инфляции, сообщил председатель ЦБ РФ Сергей Игнатьев на банковском конгрессе в Санкт-Петербурге.

Характеризуя макроэкономическую ситуацию в России, С.Игнатьев отметил, что она очень непростая. С одной стороны, по его словам, Россия переживает бурный экономический рост - по предварительной оценке Минэкономразвития, за первые четыре месяца текущего года по сравнению с аналогичным периодом прошлого года ВВП увеличился на 8,3%. При этом особенно быстро растут обрабатывающая промышленность, строительство и торговля. Реальные доходы населения увеличились на 11,3%.

С другой стороны, по словам главы Центробанка, резко ускорилась инфляция.

ЦБ РФ прогнозирует инфляцию в 2008 году на уровне 10,5%, сообщил председатель Банка России Сергей Игнатьев на пресс-конференции в Санкт-Петербурге в четверг.

ЦБ РФ ожидает в мае чистый приток капитала, но, возможно, меньше, чем в апреле.

"По нашим оценкам, в апреле пошел чистый приток капитала, и в мае, наверное, тоже будет чистый приток, но, наверное, поменьше", - сообщил председатель Банка России Сергей Игнатьев на пресс-конференции в Санкт-Петербурге в четверг.

ЦБ РФ за четыре месяца этого года зафиксировал чистый отток частного капитала из России в размере \$5 млрд, сообщил председатель Банка России Сергей Игнатьев на банковском конгрессе в Санкт-Петербурге.

"Чистый приток капитала в текущем году будет меньше, чем в прошлом. Это отчасти связано с тем, что для российских компаний и банков заимствования за рубежом стали дороже", - отметил глава Банка России.

ЦБ РФ не исключает возможности укрепления номинального курса рубля в ближайшие месяцы, сообщил председатель Банка России Сергей Игнатьев на пресс-конференции в Санкт-Петербурге.

"В принципе, я такой возможности не исключаю", - сказал он.

ЦБ РФ не исключает повышения процентных ставок, сообщил председатель Банка России Сергей Игнатьев на пресс-конференции в Санкт-Петербурге в четверг.

"Я не исключаю, что процентные ставки будут повышаться, но нужно посмотреть, как будет развиваться ситуация, какой будет динамика денежной массы, и получить данные хотя бы за май", - отметил С.Игнатьев, напомнив, что Банк России для сдерживания инфляции будет использовать различные меры, включая курсовую политику, процентные ставки и нормы резервирования.

ЦБ РФ намерен постепенно расширять технический коридор для стоимости бивалютной корзины, сообщил председатель Банка России на банковском конгрессе в Санкт-Петербурге.

"Мы намерены постепенно, я бы даже сказал очень постепенно, расширять технический коридор для стоимости бивалютной корзины, что позволит нам постепенно перейти к режиму плавающего курса рубля, повысить роль процентных ставок Банка России и перейти к режиму инфляционного таргетирования", - сказал он.

С.Игнатьев напомнил, что 14 мая ЦБ РФ изменил порядок валютных интервенций.

НАК "Нафтогаз Украины" в настоящее время не имеет просроченной текущей задолженности за поставки газа, говорится в сообщении "Газпрома" по итогам состоявшейся в среду в Москве встречи глав компаний Алексея Миллера и Олега Дубины.

На встрече обсуждался ход выполнения соглашения о развитии отношений в газовой сфере. Было отмечено, что ключевые пункты соглашения в целом выполняются.

Стороны выразили готовность продолжить конструктивное взаимодействие и приступить к обсуждению условий долгосрочного сотрудничества, отмечает "Газпром".

"Газпром" и акционеры "Сибирской угольной энергетической компании" (СУЭК) в установленный срок - до 30 апреля - не подписали акционерное соглашение о создании СП, сообщил "Интерфаксу" источник, близкий к сделке.

Тогда же истек срок действия подписанных в феврале основных условий сделки. Таким образом, даже по этому документу переговоры придется начинать заново.

ВТБ не планирует увеличивать объем синдицированного кредита на \$1 млрд, закрывает сделку в начале июня, сообщил журналистам зампред банка Василий Титов.

"Мы не планируем увеличивать сумму, \$1 млрд так и будет", - сказал он, напомнив, что недавно ВТБ привлек \$2 млрд, разместив еврооблигации.

По словам В.Титова, сделка по кредиту будет закрыта 2-3 июня.

Холдинг "Интеррос" Владимира Потанина и компания Gallagher, представляющая интересы основного акционера "Металлоинвеста" Алишера Усманова, договорились о партнерстве для создания международной горно-металлургической компании.

Как говорится в сообщении "Интерроса", Gallagher выразила намерение приобрести до 10% акций ГМК "Норильский никель". В свою очередь, "Интеррос" рассматривает возможность приобретения до 25%+1 акция в капитале холдинга "Металлоинвест" и в ближайшее время направит соответствующий запрос в антимонопольные органы.

Объем предполагаемых инвестиций стороны оценивают в \$50-60 млрд.

ОАО "АвтоВАЗ" планирует 5 июня начать размещение четвертого выпуска годовых биржевых облигаций на 1 млрд рублей, говорится в сообщении ИК "Тройка Диалог", которая вместе с Новикомбанком выступает организатором выпуска.

Ориентир ставки купона составляет 9,1-9,4% годовых. По выпуску выплачивается годовой купон.

Акционеры СП GM-АвтоВАЗ избрали председателем совета директоров компании президента ОАО "АвтоВАЗ" Бориса Алешина, говорится в сообщении совместного предприятия.

(Новости подготовлены на основе данных информационной службы «Интерфакс», «РосБизнесКонсалтинг»)

**Мировые индексы**

<b>Индекс</b>	<b>Закр.</b>	<b>%</b>	<b>% с нач мес.</b>	<b>% с нач. года</b>
PTC	2439.03	1.76	14.91	6.48
PTC-2	2577.76	0.16	4.42	-1.97
ММББ	1908.35	1.98	14.45	1.03
Индекс Корп. Обл. ММББ	99.91	0.01	0.37	-0.13
Индекс Корп. Обл. ММББ куп.	101.79	0.04	0.03	0.12
DJ INDU AVERAGE	12646.22	0.41	-3.15	-4.66
S&P 500 INDEX	1398.26	0.53	-1.11	-4.77
NASDAQ	2508.32	0.87	1.26	-5.43
DAX - COMPOSITE	634.71	0.30	0.31	-11.43
FTSE 100 IND	6068.13	-0.02	-2.37	-6.31
BVSP BOVESPA IND	71797.54	-1.85	3.50	12.38
ISE NATIONAL 100	39086.47	-0.76	-9.99	-29.62
MXSE MEXICO INDX	1806.69	0.77	4.19	8.29
KOSPI	1850.48	0.50	0.12	-2.46
NIKKEI 225 INDEX	14340.15	1.53	2.07	-6.32
SSE COMPOSITE	3403.57	0.06	-7.84	-35.31
HANG SENG INDEX	24520.69	0.56	-6.56	-11.84

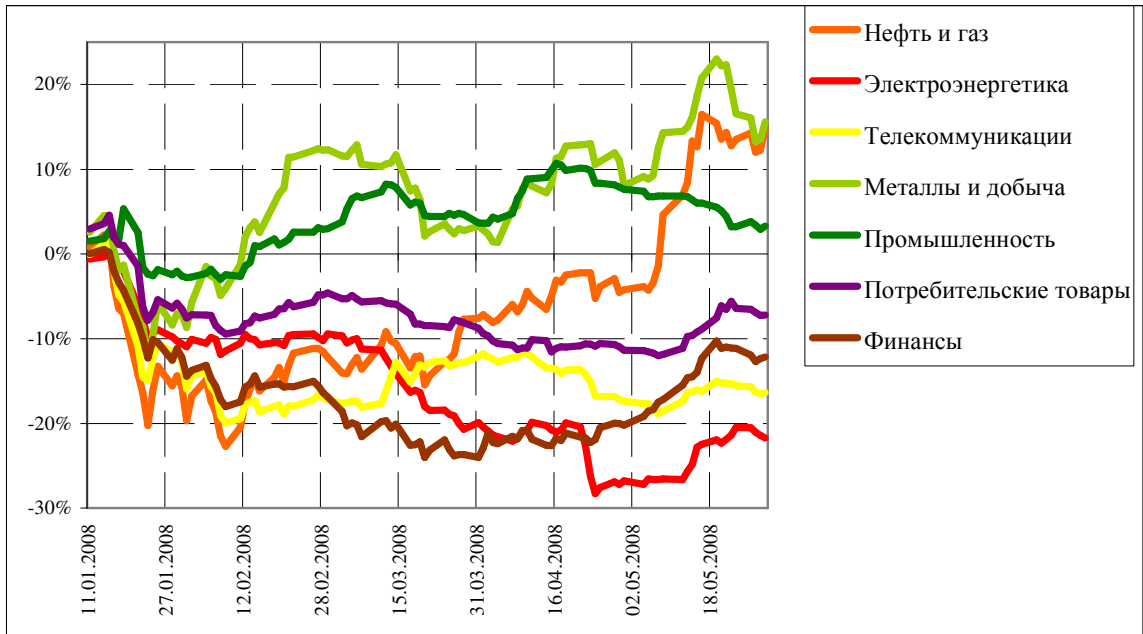
**Отраслевые индексы PTC**

<b>Индекс</b>	<b>Закр.</b>	<b>%</b>	<b>% с нач мес.</b>	<b>% с нач. года</b>
Нефть и газ	329.32	2.20	19.83	14.77
Электрэнергетика	365.49	-0.32	6.95	-21.70
Телекоммуникации	271.25	0.14	1.20	-16.37
Металлы и добыча	416.32	1.80	6.97	15.58
Промышленность	420.38	0.38	-4.04	3.27
Потребительские товары	342.81	0.06	4.69	-7.22
Финансы	695.89	0.24	10.07	-12.14

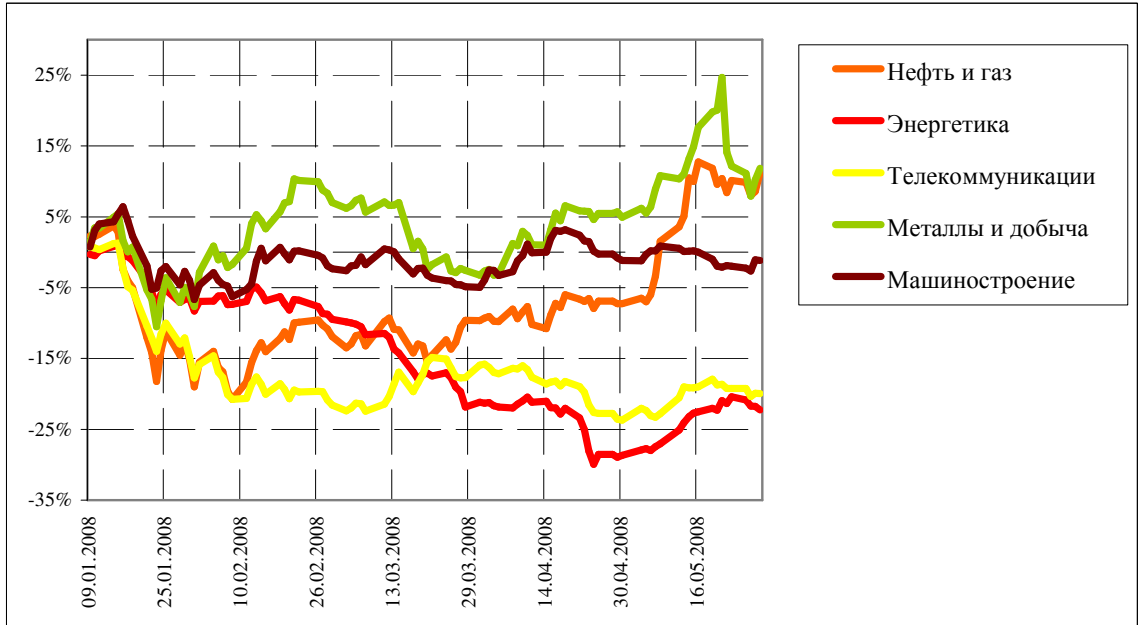
**Отраслевые индексы ММББ**

<b>Индекс</b>	<b>Закр.</b>	<b>%</b>	<b>% с нач мес.</b>	<b>% с нач. года</b>
Нефть и газ	3044.26	2.45	19.95	11.25
Энергетика	2723.50	-0.55	9.07	-22.23
Телекоммуникации	2113.72	-0.05	4.87	-19.97
Металлы и добыча	4305.08	1.46	6.58	11.81
Машиностроение	3482.07	-0.09	0.04	-1.13

**Динамика прироста отраслевых индексов РТС с начала 2008 г.**



**Динамика прироста отраслевых индексов ММВБ с начала 2008 г.**



### Итоги торгов на ММВБ

Бумага	Закр.	Макс.	Мин.	Объем, млн. руб.	%	% с нач. недели	% с нач. месяца	% с нач. года
Газпром (ОАО) ао	361.00	363.00	356.17	19670	1.58	-0.71	15.52	5.28
ОАО "НК "Роснефть"	282.30	287.40	277.05	6132	2.39	4.29	22.10	21.84
НК ЛУКОЙЛ (ОАО) - ао	2642.00	2657.98	2526.10	23790	5.60	3.73	23.63	27.81
Сургутнефтегаз ОАО акции об.	28.12	28.47	27.79	2997	1.52	-3.80	21.89	-4.68
Сургутнефтегаз ОАО ап	13.68	13.89	13.61	694	1.15	-3.11	19.47	-12.03
ОАО "Татнефть" ао	187.17	190.00	185.02	526	1.72	-0.18	23.21	26.47
ОАО "Татнефть" ап 3 вып.	90.34	91.98	89.57	24	1.28	-0.23	9.50	3.84
Газпром нефть(ОАО)-ао	173.70	174.74	170.53	702	2.54	3.09	20.46	13.53
РАО "ЕЭС России"-ао	25.95	26.15	24.96	2803	4.65	4.14	16.53	-17.53
РАО "ЕЭС России"(ОАО)-ап	22.21	22.44	21.70	236	2.96	0.94	10.99	-20.05
МосЭнерго акции обыкн.	4.39	4.42	4.26	5	-0.20	-0.57	7.07	-25.97
ГМК "Нор.Никель" ОАО ао	6888.00	7033.33	6770.00	18108	3.11	-2.09	7.49	6.63
Полус Золото (ОАО)	1481.05	1517.99	1464.00	226	-0.47	-7.14	16.55	31.41
Северсталь (ОАО)ао	624.07	626.84	617.00	302	1.31	4.89	5.77	11.54
АК Сберегательный банк РФ ао	85.05	85.30	84.03	6660	0.31	-1.47	10.31	-16.62
АК Сберегательный банк РФ ап	53.44	53.96	53.01	617	-0.39	-4.79	11.47	-23.62
ао ОАО Банк ВТБ	0.10	0.10	0.10	1764	0.00	-1.52	7.67	-23.03
Банк Москвы акции об.	1211.00	1223.93	1210.00	2	-0.25	-5.65	-1.22	-8.81
Аэрофлот-росс.авиалин(ОАО)ао	95.40	95.90	94.85	10	0.16	-2.15	-6.37	2.69
РБК Информ. системы ао	213.50	215.00	211.00	38	1.18	1.51	7.83	-17.25
Магнитогорск.мет.комб ОАО ао	30.65	30.65	30.00	79	2.85	3.55	-3.62	-2.70
ОАО "НЛМК" ао	117.30	117.50	115.54	106	2.00	1.12	4.92	17.88
ОАО "Балтика" ао	1050.49	1060.00	1021.50	1	2.02	1.99	4.22	-12.82
ОАО "Балтика" ап	660.00	687.00	655.06	2	-1.49	1.85	4.76	-21.33



### Итоги торгов на ММВБ акций телекоммуникационной отрасли

Бумага	Закр.	Макс.	Мин.	Объем, млн. руб.	%	% с нач. недели	% с нач. месяца	% с нач. года
Ростелеком (ОАО) ао.	268.65	271.51	267.08	678.4	-0.45	-0.1	-2.6	-6.9
Ростелеком (ОАО) ап.	53.26	53.88	53.05	84.4	0.11	-2.3	4.3	-23.4
"Северо-Запад.Телеком" ОАО ао	29.25	29.45	29.00	7.5	-0.68	0.1	4.8	-29.0
"Северо-Запад. Телеком"ОАО ап	21.16	21.49	21.00	3.6	-0.55	-0.4	-20.3	-29.6
Сибирьтелеком (ОАО) ао	2.16	2.20	2.15	34.7	-1.01	-2.7	6.4	-25.4
Сибирьтелеком (ОАО) ап	1.39	1.42	1.36	2.4	-0.57	-0.7	-1.4	-29.9
"Уралсвязьинформ" (ОАО)-ао	1.27	1.28	1.26	252.1	-0.16	0.2	11.9	-15.8
Уралсвязьинформ (ОАО)-ап	0.73	0.74	0.73	2.5	0.28	0.0	4.1	-28.0
ВолгаТелеком (ОАО) -ао	106.65	109.40	106.00	13.8	-1.20	-1.6	0.1	-25.7
ВолгаТелеком (ОАО)-ап	70.99	71.94	70.21	1.6	-0.69	-1.4	-2.9	-31.1
ОАО "МГТС" ао (5 в)	815.00	820.00	815.00	0.1	-0.12	0.0	3.2	-3.8
ОАО "МГТС" ап (4 в)	695.00	695.02	695.00	0.4	-0.71	-3.2	0.0	-9.9
ЮТК (ОАО) ао	3.64	3.65	3.58	0.5	-0.03	1.1	12.1	-24.1
ЮТК (ОАО) ап	2.64	2.65	2.64	0.2	-1.68	-0.9	1.5	-24.1
Мобильные ТелеСистемы (ОАО) ао	301.00	301.49	296.00	620.1	2.21	-1.5	6.7	-20.3
Дальнев.комп.электросвязь(ОАО)	113.45	114.01	111.70	0.4	-0.29	-2.5	7.0	-12.8
Дальнев.комп.электросвязь(ОАО)	83.75	84.99	82.20	0.6	-0.30	-1.5	-4.4	-22.5
Центр.телеком.комп.(ОАО)ао	16.25	16.39	16.02	0.4	-0.02	1.2	3.2	-24.4
Центр.телеком.комп.(ОАО) ап	11.01	11.05	11.00	0.1	-2.12	-4.6	-9.4	-27.6
"Таттелеком" ОАО ао	0.25	0.25	0.24	1.0	-1.19	-2.0	-0.4	-13.8
Башинформсвязь(ОАО)ао-4в.	4.55	4.55	4.00	0.1	8.33	0.0	8.3	8.8

### Итоги торгов на ММВБ акций электроэнергетики

Бумага	Закр.	Макс.	Мин.	Объем, млн. руб.	%	% с нач. недели	% с нач. месяца	% с нач. года
РАО ЕЭС	25.95	26.15	24.96	2 803.0	4.65	4.1	16.5	-17.5
РАО ЕЭС-п	22.21	22.44	21.70	235.5	2.96	0.9	11.0	-20.0
ОГК-1 ао	2.07	2.18	2.05	0.6	-1.43	-4.0	2.0	-32.4
ОГК-2 ао	2.15	2.39	2.13	12.2	-2.36	-4.1	8.6	-42.6
ОГК-3 ао	2.62	2.65	2.57	0.3	-0.98	-4.8	5.1	-28.7
ОГК-4 ао	2.00	2.02	1.93	1.2	1.84	-0.2	-1.7	-38.9
ОГК-5 ао	2.67	2.70	2.61	19.8	1.02	-4.2	15.0	-38.2
ОГК-6 ао	1.96	1.96	1.91	1.8	0.05	1.6	4.1	-43.9
ТГК-1	0.03	0.03	0.03	7.7	0.31	0.9	6.7	0.0
ТГК-2	0.02	0.02	0.02	0.1	0.92	0.9	10.0	-9.1
ТГК-2 ап	0.01	0.01	0.01	0.0	-2.38	-5.4	23.0	-19.6
ТГК-4	0.02	0.02	0.02	2.7	-1.23	-1.2	20.0	-19.2
ТГК-4 п	0.01	0.01	0.01	0.0	0.00	-3.5	38.0	-29.2
ТГК-5	0.02	0.02	0.02	3.9	0.58	-1.7	-14.0	-21.5
ТГК-6	0.02	0.02	0.02	0.1	1.07	-3.1	-5.5	-31.5
ТГК-8	0.04	0.04	0.04	0.4	-0.27	0.0	-7.3	7.5
ТГК-9	0.01	0.01	0.01	3.0	0.00	0.0	-22.0	-1.3
ТГК-10	108.35	108.36	107.78	5.8	0.03	0.3	1.3	12.9
ТГК-11	0.03	0.03	0.03	4.7	-5.86	-13.3	-14.7	-9.0
ТГК-13	0.19	0.20	0.19	0.1	-1.40	0.2	0.2	-26.3
ТГК-14	0.01	0.01	0.01	1.3	0.00	-2.4	-20.0	-5.9
Мосэнерго	4.39	4.42	4.26	5.1	-0.20	-0.6	7.1	-26.0
Иркутэнерго	21.00	21.20	20.75	3.3	0.05	-0.5	5.2	-28.8

<b>Капитализация и текущая стоимость 1Квт</b>			
<b>Компания</b>	<b>Капитализация, млн. долл.</b>	<b>Установленная мощность, МВт</b>	<b>Текущая стоимость 1Квт, долл</b>
РАО ЕЭС	47 115	161 500	292
ОГК-1	3 918	9 500	412
ОГК-2	2 984	8 700	343
ОГК-3	5 271	8 500	620
ОГК-4	5 333	8 600	620
ОГК-5	4 001	8 700	460
ОГК-6	2 678	9 100	294
ТГК-1	3 969	6 200	640
ТГК-2	1 022	2 600	393
ТГК-4	1 344	3 300	407
ТГК-5	897	2 500	359
ТГК-6	1 033	3 100	333
ТГК-8	2 164	3 600	601
ТГК-9	1 884	3 300	571
ТГК-10	1 985	2 800	709
ТГК-11	472	2 000	236
ТГК-13	1 042	2 500	417
ТГК-14	263	600	438
Мосэнерго	5 258	10 600	496
Иркутэнерго	4 244	12 900	329

**Долговой рынок**

Облигация	Закр.	Измен.	Спред к UST-10	% с нач мес.	% с нач год.
UST-10	98.34	-0.66	0.0	1.27	-2.82
RUS-30	113.44	-0.63	150.5	-1.64	-0.71

**Товарные рынки**

Товар	Закр.	%	% с нач мес.	% с нач год.
Нефть BRENT	126.6	-0.26	10.44	34.85
Нефть URALS	123.2	-0.48	15.03	32.47
Золото	880.6	-0.12	2.63	5.47
Алюминий	2846.0	-2.76	-1.32	18.32
Медь	7963.0	-2.52	-6.44	18.63
Свинец	1938.8	-3.80	-24.68	-23.40
Никель	22103.0	-1.28	-2.74	-15.07
Цинк	1967.8	-6.48	-10.52	-15.57

**Курсы валют**

Валюта	Курс
USD/RUB	23.7052
EUR/RUB	36.75
EUR/USD	1.5526
GBP/USD	1.9766
USD/JPY	105.41
USD/CHF	1.0479

## ЗАО «Балтийское Финансовое Агентство»

197198, Санкт-Петербург, Большой пр. ПС, 48-А,  
Тел.: + 7 (812) 329-81-81, факс: + 7 (812) 329-81-80  
[info@bfa.ru](mailto:info@bfa.ru)  
[www.bfa.ru](http://www.bfa.ru)

<b>Управление брокерских и дилерских операций</b>	<b>+ 7 (812) 329-81-95 + 7 (812) 329-81-99</b>
Сергей Подузов, Начальник Аналитического отдела Управления брокерских и дилерских операций	<a href="mailto:s.poduzov@bfa.ru">s.poduzov@bfa.ru</a>
Мария Микрюкова, Специалист Аналитического отдела Управления брокерских и дилерских операций	<a href="mailto:m.mikryukova@bfa.ru">m.mikryukova@bfa.ru</a>
<b>Клиентский отдел (брокерское и депозитарное обслуживание)</b>	<b><a href="mailto:client@bfa.ru">client@bfa.ru</a></b>
Виктория Константинова, Начальник клиентского отдела	+ 7 (812) 329-81-91 <a href="mailto:v.konstantinova@bfa.ru">v.konstantinova@bfa.ru</a>
Элина Стрельцова	+ 7 (812) 329-81-71 <a href="mailto:e.streltsova@bfa.ru">e.streltsova@bfa.ru</a>
Екатерина Кукушкина	+ 7 (812) 329-81-96 <a href="mailto:e.kukushkina@bfa.ru">e.kukushkina@bfa.ru</a>
Елена Багаева	+ 7 (812) 329-81-74 <a href="mailto:e.bagaeva@bfa.ru">e.bagaeva@bfa.ru</a>

*Настоящий обзор был подготовлен отделом информационного сопровождения дилерских операций ЗАО «Балтийское Финансовое Агентство» и носит исключительно информационный характер. Данная информация не может рассматриваться как обязательство компании по заключению сделок с инвестиционными инструментами, упоминаемыми в публикации. Информация, содержащаяся в обзоре, получена из источников, признаваемых нами достоверными, однако ЗАО «Балтийское Финансовое Агентство» не несет ответственности за точность представленных данных. ЗАО «Балтийское Финансовое Агентство», ее клиенты и сотрудники могут иметь позицию или какой-либо интерес в любых сделках и инвестициях прямо или косвенно упоминаемых в настоящей публикации. ЗАО «Балтийское Финансовое Агентство» и ее сотрудники не несут ответственности за прямой или косвенный ущерб, наступивший в результате использования настоящей публикации или ее содержания. Мы напоминаем, что любые инвестиции в российские ценные бумаги связаны со значительным риском.*