



УТРЕННИЙ ОБЗОР РЫНКА АКЦИЙ

Российские индексы

Индекс	Закр.	%
RTС	2396.87	0.26
RTС-2	2573.76	-0.05
ММВБ	1871.25	0.78
ММВБ кор.обл.	99.90	0.01
ММВБ кор.обл.к	101.75	0.04

Индекс РТС



Нефть BRENT



В среду российский фондовый рынок прореагировал снижением на сложившийся к началу торгов умеренно негативный внешний фон. Накануне американские индексы подросли на фоне выхода неоднозначной статистики о состоянии экономики США: индекс доверия потребителей снизился в мае до минимума более чем за 15 лет и составил 57,2 пункта (против ожидаемого значения 60 пунктов), продажи новостроек в США в апреле неожиданно выросли на 3,3% до 526 тыс. домов в годовом исчислении (против прогнозируемого снижения показателя на 1,1%). В Европе и Азии наблюдалась преимущественно негативная динамика. Нефтяные котировки во вторник обвалились в ожидании сокращения спроса на топливо в США, просев на 4 долл. за баррель.

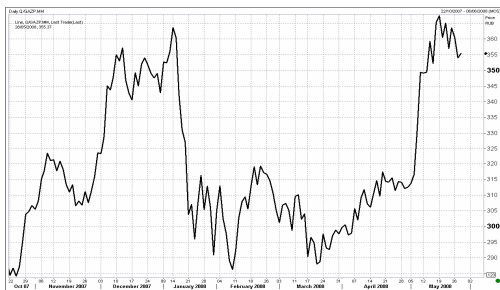
В течение дня российский рынок никак не мог определиться с направлением движения. Однако, ближе к закрытию торгов были опубликованы позитивные данные макростатистики из США, что и обусловило выход отечественных индексов в положительную область. По итогам торгов индекс РТС подрос на 0,26% до отметки 2396,87 пунктов, индекс ММВБ вырос на 0,78% до отметки 1871,25 пунктов. Объемы торгов на РТС составили 36,63 млн. долл., на ММВБ – 66,05 млрд. руб.

Вчера в течение дня цены на нефть продолжили снижаться на опасениях снижения спроса на топливо из-за рекордных мировых цен. Однако, после закрытия торгов в РФ нефтяные котировки немного отрасли вверх. Нефть марки Brent закрылась на отметке 130,9 долл. за баррель.

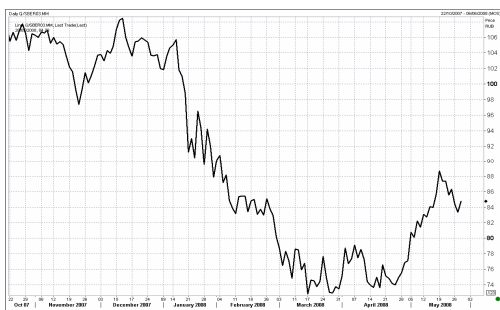
Как мы и ожидали, подешевевшая нефть оказала значительное давление на большинство акций российских нефтяных компаний, которые выглядели хуже рынка. Бумаги Лукойла просели на 0,24%, акции Сургутнефтегаза прибавили в цене 0,22%, акции Газпромнефти подешевели на 0,35%. Существенно выросли только бумаги Роснефти (+1,29%).

Бумаги Газпрома демонстрировали слабую позитивную динамику (+0,40%). Накануне стало известно, что газовый монополист намерен купить контрольный пакет акций Салаваторгсинтез у Газфонда.

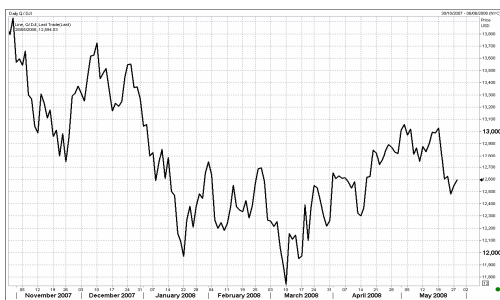
Газпром



Сбербанк



Индекс DJI



Фаворитами по итогам торгов стали бумаги энергетического и металлургического секторов.

Ажиотаж вокруг бумаг РАО ЕЭС(+4,20%) вчера был вызван проведением последнего итогового собрания акционеров, на котором была утверждена инвестпрограмма до 2012 г. на сумму более 4,3 трлн. руб. и принято решение о невыплате дивидендов за 2007 г. Также компания сообщила о росте чистой прибыли по МСФО за 2007 г. на 10,7% до 165 млрд. руб. На наш взгляд, спекулятивный спрос в бумагах был вызван и предстоящим исключением (31 мая) акций РАО из обращения по мосту НДС-ДКК.

Бумаги металлургической компании подорожали в среднем почти на 2,5%. Драйвером роста выступили акции Северстали (+4,76%) на фоне появления информации о том, что компания планирует инвестировать до 2011 г. 2,4 млрд. долл. на увеличение прокатных мощностей в России.

Американские фондовые индексы закрылись в умеренном плюсе (DJI +0,36%, S&P500 +0,40%, NASD +0,22%) на фоне публикации благоприятных данных о росте объема заказов на товары длительного пользования в США без учета транспортного оборудования (в апреле на 2,5%, что оказалось самым существенным подъемом за последние девять месяцев). Развивающиеся рынки продемонстрировали смешанную динамику: Мексиканский +0,67%, Турецкий -2,00%, Бразильский +3,04%. Японский фондовый индекс с утра вырос на 2,76%. Нефтяные котировки марки Brent с утра находятся на отметке 130,1 долл. за баррель.

Сегодня мы ожидаем, что позитивном внешнем фоне российский фондовый рынок откроется на 1% выше уровня вчерашнего закрытия. Закрытие отечественного рынка сегодня во многом будет зависеть от выхода макростатистики из США: будет опубликовано значение ВВП США за 1 кв. 2008 г. В случае обнародования неблагоприятных данных мы можем стать свидетелями сильного падения на мировых рынках и, как следствие, возвращения российского рынка в фазу отрицательной коррекции.

ОСНОВНЫЕ СОБЫТИЯ

Нефть подешевела более чем на \$2, сообщило агентство Bloomberg.

Цена июльских фьючерсных контрактов на нефть марки WTI в электронной системе Нью-йоркской товарной биржи (NYMEX) в среду на 13:30 МСК составляла \$126,50 за баррель, что на \$2,35 ниже итоговой котировки 27 мая.

Индонезия, единственный член Организации стран-экспортеров нефти (ОПЕК) в Юго-Восточной Азии, намерена в среду подписать декрет о выходе из организации, сообщило агентство Bloomberg со ссылкой на министра энергетики Индонезии Пурномо Юсгианторо

Причиной решения о выходе Индонезии из ОПЕК стало превышение объемов импортируемой в страну нефти над объемами экспорта.

Дополнительные доходы бюджета в 2008 году составят свыше 900 млрд рублей, заявил премьер-министр РФ Владимир Путин на заседании бюджетной комиссии правительства РФ.

Он также сообщил, что в целом доходы бюджета в 2008 году составят почти 9 трлн рублей.

"Вырастут и доходы внебюджетных фондов, в сумме более чем на 100 млрд рублей", - сказал он.

Президент России Дмитрий Медведев подписал распоряжение "О президиуме Государственного совета Российской Федерации", утвердив новый состав этого органа.

Как сообщила пресс-служба главы государства, распоряжением осуществлена ротация состава президиума Государственного совета РФ. Теперь в него входят: губернатор Тульской области В.Дудка, президент Чечни Рамзан Кадыров, губернатор Камчатского края А.Кузьмицкий, губернатор Вологодской области В.Позгалев, губернатор Новосибирской области В.Толоконский, губернатор Пермского края О.Чиркунов, губернатор Тюменской области В.Якушев.

Министерство сельского хозяйства РФ не считает необходимым продлевать после 1 июля экспортные пошлины на зерно, заявил глава Минсельхоза Алексей Гордеев на пресс-конференции в центральном офисе "Интерфакса" в среду.

"С учетом того, что мы ожидаем неплохой урожай, и это уже очевидный факт, мы видим, что нет необходимости с 1 июля вводить ограничения на экспорт зерна", - сказал А.Гордеев. "Дальше ситуация на рынке покажет, какие дальнейшие действия необходимы", - добавил он.

Сбор зерновых в РФ в 2008 сельхозгоду составит не менее 85 млн тонн. Такой прогноз на пресс-конференции в центральном офисе "Интерфакса" в среду привел министр сельского хозяйства РФ Алексей Гордеев.

По его словам, сбор продовольственного зерна составит 40 млн тонн.

Международное рейтинговое агентство Fitch повысило долгосрочные рейтинги Ленинградской области по долговым обязательствам в иностранной и национальной валюте до "BB" с "B+", а также долгосрочный рейтинг по национальной шкале - до "AA-(rus)" с "A(rus)", сообщается в пресс-релизе агентства.

Прогноз рейтингов - "стабильный".

Краткосрочный рейтинг области подтвержден на уровне "B".

Международное рейтинговое агентство Standard & Poor's присвоило долгосрочный рейтинг "B+" и рейтинг по национальной шкале "ruA+" предстоящему выпуску приоритетных необеспеченных трехлетних облигаций республики Саха (Якутия).

Как сообщается в пресс-релизе агентства, выпуск на 2,5 млрд рублей будет размещен 29 мая 2008 года. Выпуск облигаций будет иметь 12 квартальных купонных выплат из расчета 8,8% годовых и амортизируемый график погашения. 30% от объема выпуска будет погашено в 2009 году, еще 20% в 2010 году и оставшаяся часть - в 2011 году.

Согласно прогнозам российских НК, переданным в ОАО "Транснефть" и министерство энергетики, по итогам 2008 года ожидается незначительный рост нефтедобычи, сообщил журналистам президент "Транснефти" Николай Токарев.

"В 2008 году ожидается очень небольшой рост, примерно на 3 млн тонн нефти", - сказал он.

Он пояснил, что речь идет об объемах, которые будут транспортироваться дополнительно по нефтепроводам. Н.Токарев напомнил, что часть нефти транспортируется другими видами транспорта.

Победителем аукциона по продаже доли РАО "ЕЭС России" в АО "Мосэнергосбыт" стало ООО "ИК "Корпоративно-трастовые проекты", предложившее за пакет в 50,9% акций 11,305 млрд рублей, говорится в сообщении энергохолдинга.

В аукционе участвовали два претендента. При этом в "Газпроме", считавшемся одним из претендентов на покупку этого пакета, Агентству газовой информации в очередной раз подтвердили, что не участвовали в этом аукционе.

Доходы группы РАО "ЕЭС России" по МСФО от основной продолжающейся деятельности (без учета прибыли от продажи "дочек" и финансовых вложений) в 2007 году составили 822 млрд рублей, что на 17,8% выше показателя за 2006 год, говорится в сообщении холдинга.

Расходы группы увеличились на 18,7% - до 739 млрд. рублей. Наибольшее влияние на этот показатель оказало увеличение расходов предприятий РАО на покупную электроэнергию, рост амортизационных отчислений вследствие проведенной переоценки основных средств, а также повышение расходов по передаче энергии по сетям компаний, не входящих в группу.

Чистая прибыль группы РАО за 2007 год по сравнению с аналогичным показателем предыдущего года увеличилась на 11% - до 165 млрд рублей.

Инвестпрограмма холдинга РАО "ЕЭС России" на 2008-2012 годы предусматривается ввод новых мощностей в объеме более 40 ГВт и инвестиции в размере свыше 4,3 трлн рублей, сообщил журналистам председатель правления энергохолдинга Анатолий Чубайс перед началом годового собрания акционеров компании.

Инвестпрограммой предусмотрено строительство более 100 крупных энергообъектов мощностью свыше 100 МВт, отметил он.

Акции РАО "ЕЭС России" утром в среду резко взлетели вверх благодаря крупной покупке - бумаги прибавили в цене почти 4 рубля, после чего сдали назад.

Максимальная цена сделок с акциями РАО "ЕЭС" на ФБ ММВБ составила 27,57 рубля за штуку (+15,8%), а к 11:20 МСК цена скорректировалась до 25,64 руб. (+7,7%).

Акции РАО "ЕЭС России" с 31 мая 2008 года исключаются из перечня ценных бумаг, обращающихся по схеме междепозитарного взаимодействия НДЦ-ДКК, говорится в сообщении НДЦ.

Исключение ценных бумаг РАО "ЕЭС России" из обращения по "мосту" НДЦ-ДКК связано с процессом завершения реорганизации энергохолдинга и осуществляется в соответствии с его обращением в адрес организаторов торговли с просьбой о приостановке биржевых торгов акциями после 6 июня.

С 31 мая обыкновенные акции РАО "ЕЭС России" также исключаются из перечня ценных бумаг, хранение которых и/или учет прав на которые допускаются на междепозитарном счете депо НДЦ, открытом в ЗАО "ИНГ Банк (Евразия)" (схема ускоренных расчетов с ING Wholesale Banking).

Информация о том, будет ли ОАО "ОГК-1" продано новому стратегическому собственнику до завершения реформы РАО "ЕЭС России", появится в конце недели, заявил "Интерфаксу" председатель правления энергохолдинга Анатолий Чубайс.

"Информация появится точно к концу недели. Мы о ней объявим", - сообщил он.

(Новости подготовлены на основе данных информационной службы «Интерфакс», «РосБизнесКонсалтинг»)

Мировые индексы

Индекс	Закр.	%	% с нач мес.	% с нач. года
PTC	2396.87	0.26	12.93	4.64
PTC-2	2573.76	-0.05	4.26	-2.12
MMББ	1871.25	0.78	12.23	-0.93
Индекс Корп. Обл. ММББ	99.90	0.01	0.36	-0.14
Индекс Корп. Обл. ММББ куп.	101.75	0.04	-0.01	0.08
DJ INDU AVERAGE	12594.03	0.36	-3.55	-5.06
S&P 500 INDEX	1390.84	0.40	-1.63	-5.28
NASDAQ	2486.70	0.22	0.39	-6.24
DAX - COMPOSITE	632.84	1.02	0.01	-11.69
FTSE 100 IND	6069.59	0.18	-2.35	-6.29
BVSP BOVESPA IND	73153.23	3.04	5.46	14.51
ISE NATIONAL 100	39384.87	-2.00	-9.31	-29.08
MXSE MEXICO INDX	1792.92	0.67	3.40	7.47
KOSPI	1835.33	1.64	-0.70	-3.26
NIKKEI 225 INDEX	14088.49	2.76	0.28	-7.97
SSE COMPOSITE	3469.90	0.31	-6.04	-34.05
HANG SENG INDEX	24313.37	0.26	-7.35	-12.58

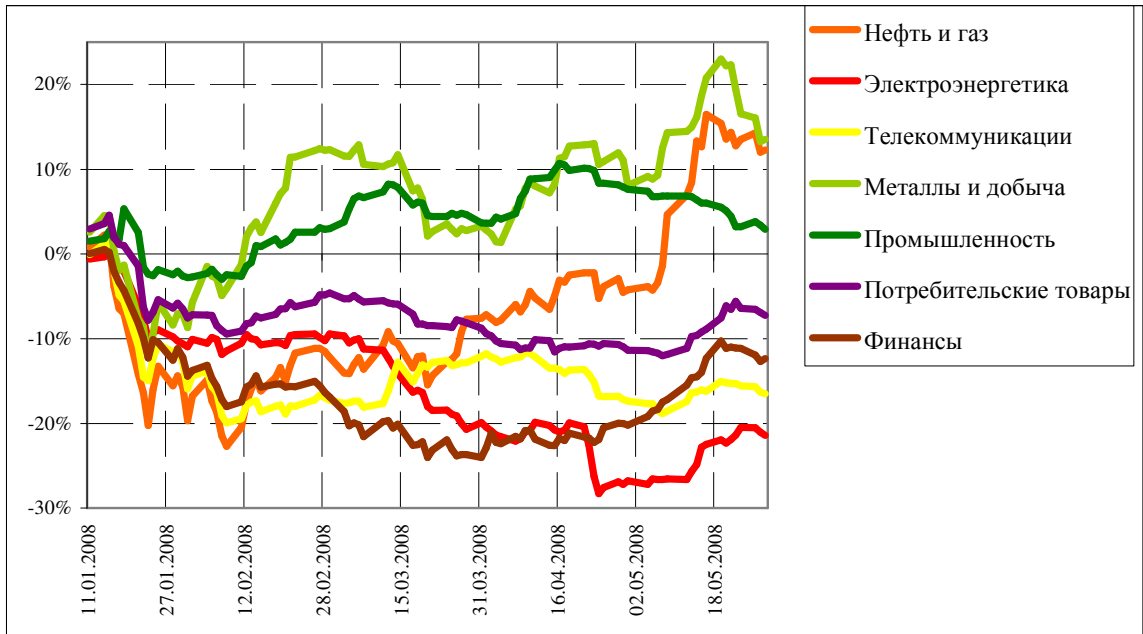
Отраслевые индексы PTC

Индекс	Закр.	%	% с нач мес.	% с нач. года
Нефть и газ	322.23	0.25	17.25	12.30
Электроэнергетика	366.67	-0.52	7.30	-21.45
Телекоммуникации	270.86	-0.20	1.05	-16.49
Металлы и добыча	408.94	0.26	5.07	13.53
Промышленность	418.80	-0.50	-4.40	2.89
Потребительские товары	342.62	-0.40	4.63	-7.27
Финансы	694.25	0.38	9.81	-12.35

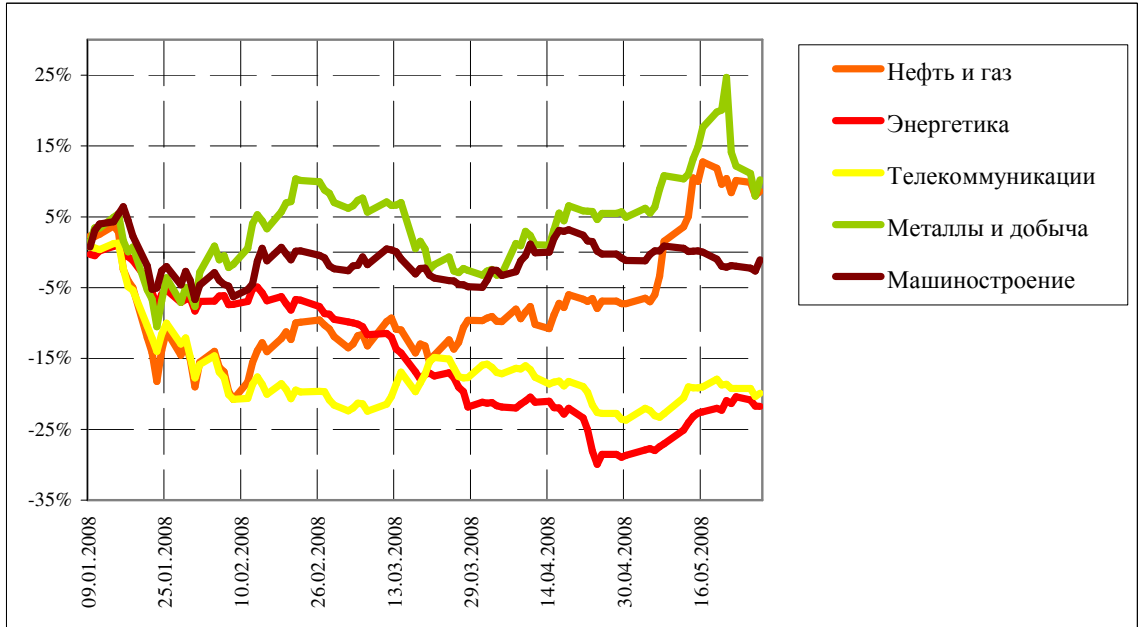
Отраслевые индексы ММББ

Индекс	Закр.	%	% с нач мес.	% с нач. года
Нефть и газ	2971.52	0.53	17.08	8.59
Энергетика	2738.47	-0.06	9.67	-21.80
Телекоммуникации	2114.85	0.57	4.93	-19.93
Металлы и добыча	4243.16	2.10	5.05	10.20
Машиностроение	3485.20	1.66	0.13	-1.04

Динамика прироста отраслевых индексов РТС с начала 2008 г.



Динамика прироста отраслевых индексов ММВБ с начала 2008 г.



Итоги торгов на ММВБ

Бумага	Закр.	Макс.	Мин.	Объем, млн. руб.	%	% с нач. недели	% с нач. месяца	% с нач. года
Газпром (ОАО) ао	355.37	355.75	349.68	12336	0.40	-2.26	13.72	3.64
ОАО "НК "Роснефть"	275.70	276.20	266.00	2231	1.29	1.85	19.25	18.99
НК ЛУКОЙЛ (ОАО) - ао	2502.00	2522.76	2446.38	17798	-0.24	-1.77	17.08	21.04
Сургутнефтегаз ОАО акции об.	27.70	27.85	27.04	3712	0.22	-5.23	20.07	-6.10
Сургутнефтегаз ОАО ап	13.52	13.66	13.35	710	-0.93	-4.21	18.10	-13.04
ОАО "Татнефть" ао	184.00	185.40	178.55	412	1.08	-1.87	21.12	24.32
ОАО "Татнефть" ап 3 вып.	89.20	89.35	87.05	10	-0.34	-1.49	8.12	2.53
Газпром нефть(ОАО)-ао	169.40	169.99	166.25	191	-0.35	0.53	17.48	10.72
РАО "ЕЭС России"-ао	24.80	27.57	23.66	7526	4.20	-0.49	11.36	-21.19
РАО "ЕЭС России"(ОАО)-ап	21.57	22.19	20.85	256	2.43	-1.96	7.80	-22.34
МосЭнерго акции обыкн.	4.40	4.42	4.25	6	-0.48	-0.36	7.29	-25.82
ГМК "Нор.Никель" ОАО ао	6680.00	6696.00	6505.00	6753	1.67	-5.05	4.24	3.41
Полус Золото (ОАО)	1488.00	1512.00	1421.21	456	0.00	-6.71	17.10	32.03
Северсталь (ОАО)ао	616.00	619.89	582.00	361	4.76	3.53	4.41	10.10
АК Сбергательный банк РФ ао	84.79	85.03	83.01	6344	1.73	-1.77	9.97	-16.87
АК Сбергательный банк РФ ап	53.65	53.95	52.91	922	0.60	-4.42	11.91	-23.32
ао ОАО Банк ВТБ	0.10	0.10	0.10	2385	1.79	-1.52	7.67	-23.03
Банк Москвы акции об.	1214.00	1239.00	1192.48	3	-0.90	-5.42	-0.98	-8.58
Аэрофлот-росс.авиалин(ОАО)ао	95.25	95.25	94.84	8	0.42	-2.31	-6.52	2.53
РБК Информ. системы ао	211.00	213.00	210.11	21	-0.89	0.32	6.57	-18.22
Магнитогорск.мет.комб ОАО ао	29.80	29.93	28.76	61	3.47	0.68	-6.29	-5.40
ОАО "НЛМК" ао	115.00	115.50	111.12	139	2.22	-0.86	2.86	15.57
ОАО "Балтика" ао	1029.70	1030.00	1009.99	1	0.95	-0.03	2.15	-14.55
ОАО "Балтика" ап	669.96	680.00	650.00	1	3.55	3.39	6.34	-20.15

Итоги торгов на ММВБ акций телекоммуникационной отрасли

Бумага	Закр.	Макс.	Мин.	Объем, млн. руб.	%	% с нач. недели	% с нач. месяца	% с нач. года
Ростелеком (ОАО) ао.	269.87	273.65	268.18	644.9	-0.07	0.4	-2.2	-6.5
Ростелеком (ОАО) ап.	53.20	53.77	52.50	124.9	0.74	-2.4	4.2	-23.5
"Северо-Запад.Телеком" ОАО ао	29.45	29.57	29.15	1.2	0.78	0.8	5.6	-28.5
"Северо-Запад. Телеком"ОАО ап	21.28	21.31	20.95	4.0	1.26	0.1	-19.8	-29.2
Сибирьтелеком (ОАО) ао	2.18	2.20	2.13	84.6	1.49	-1.7	7.5	-24.7
Сибирьтелеком (ОАО) ап	1.40	1.40	1.36	1.7	2.27	-0.1	-0.9	-29.5
"Уралсвязьинформ" (ОАО)-ао	1.27	1.28	1.21	548.8	3.85	0.3	12.1	-15.6
Уралсвязьинформ (ОАО)-ап	0.73	0.73	0.71	4.9	1.68	-0.3	3.9	-28.2
ВолгаТелеком (ОАО) -ао	107.95	109.92	101.54	20.5	0.89	-0.4	1.3	-24.8
ВолгаТелеком (ОАО)-ап	71.48	72.48	70.50	1.2	0.96	-0.7	-2.2	-30.6
ОАО "МГТС" ао (5 в)	815.00	820.00	815.00	0.1	-0.12	0.0	3.2	-3.8
ОАО "МГТС" ап (4 в)	700.00	700.01	700.00	0.1	0.00	-2.5	0.7	-9.2
ЮТК (ОАО) ао	3.65	3.65	3.53	0.4	0.28	1.1	12.2	-24.1
ЮТК (ОАО) ап	2.69	2.70	2.60	0.0	0.00	0.8	3.3	-22.8
Мобильные ТелеСистемы (ОАО) ао	294.50	298.00	291.50	878.1	-1.34	-3.6	4.4	-22.0
Дальнев.комп.электросвязь(ОАО)	113.78	115.91	112.01	1.4	0.99	-2.2	7.3	-12.5
Дальнев.комп.электросвязь(ОАО)	84.00	85.00	82.61	0.5	-0.94	-1.2	-4.1	-22.2
Центр.телеком.комп.(ОАО)ао	16.25	16.26	16.00	2.9	0.49	1.2	3.2	-24.4
Центр.телеком.комп.(ОАО) ап	11.25	11.25	11.00	0.5	0.22	-2.6	-7.4	-26.0
"Таттелеком" ОАО ао	0.25	0.25	0.25	0.1	2.02	-0.8	0.8	-12.8
Башинформсвязь(ОАО)ао-4в.	4.55	4.55	4.00	0.1	8.33	0.0	8.3	8.8

Итоги торгов на ММВБ акций электроэнергетики

Бумага	Закр.	Макс.	Мин.	Объем, млн. руб.	%	% с нач. недели	% с нач. месяца	% с нач. года
РАО ЕЭС	24.80	27.57	23.66	7 526.5	4.20	-0.5	11.4	-21.2
РАО ЕЭС-п	21.57	22.19	20.85	256.5	2.43	-2.0	7.8	-22.3
ОГК-1 ао	2.10	2.18	2.07	0.4	-1.64	-2.6	3.4	-31.4
ОГК-2 ао	2.20	2.23	2.18	2.9	-0.14	-1.8	11.2	-41.2
ОГК-3 ао	2.64	2.70	2.58	0.8	-1.67	-3.9	6.2	-28.0
ОГК-4 ао	1.96	2.02	1.90	1.2	-1.85	-2.0	-3.4	-40.0
ОГК-5 ао	2.64	2.71	2.64	16.5	-2.48	-5.2	13.8	-38.9
ОГК-6 ао	1.96	1.98	1.96	0.0	-0.81	1.5	4.1	-43.9
ТГК-1	0.03	0.03	0.03	3.3	-0.31	0.6	6.3	-0.3
ТГК-2	0.02	0.02	0.02	1.9	0.46	0.0	9.0	-9.9
ТГК-2 ап	0.01	0.01	0.01	0.0	-0.79	-3.1	26.0	-17.6
ТГК-4	0.02	0.02	0.02	13.0	1.67	0.0	21.5	-18.2
ТГК-4 п	0.01	0.01	0.01	3.3	-1.43	-3.5	38.0	-29.2
ТГК-5	0.02	0.02	0.02	12.3	-1.72	-2.3	-14.5	-21.9
ТГК-6	0.02	0.02	0.02	0.8	-1.58	-4.1	-6.5	-32.2
ТГК-8	0.04	0.04	0.04	1.8	0.54	0.3	-7.0	7.8
ТГК-9	0.01	0.01	0.01	0.9	0.00	0.0	-22.0	-1.3
ТГК-10	108.32	108.50	108.01	16.5	0.02	0.3	1.2	12.8
ТГК-11	0.03	0.03	0.03	0.5	-3.33	-7.9	-9.4	-3.3
ТГК-13	0.19	0.19	0.19	0.0	0.00	1.6	1.6	-25.3
ТГК-14	0.01	0.01	0.01	0.7	0.00	-2.4	-20.0	-5.9
Мосэнерго	4.40	4.42	4.25	5.7	-0.48	-0.4	7.3	-25.8
Иркутэнерго	20.99	21.10	20.55	20.6	0.43	-0.5	5.2	-28.8

Капитализация и текущая стоимость 1Квт			
Компания	Капитализация, млн. долл.	Установленная мощность, МВт	Текущая стоимость 1Квт, долл
РАО ЕЭС	45 118	161 500	279
ОГК-1	3 981	9 500	419
ОГК-2	3 060	8 700	352
ОГК-3	5 331	8 500	627
ОГК-4	5 244	8 600	610
ОГК-5	3 966	8 700	456
ОГК-6	2 681	9 100	295
ТГК-1	3 962	6 200	639
ТГК-2	1 014	2 600	390
ТГК-4	1 363	3 300	413
ТГК-5	893	2 500	357
ТГК-6	1 024	3 100	330
ТГК-8	2 173	3 600	604
ТГК-9	1 887	3 300	572
ТГК-10	1 988	2 800	710
ТГК-11	503	2 000	251
ТГК-13	1 059	2 500	423
ТГК-14	263	600	438
Мосэнерго	5 277	10 600	498
Иркутэнерго	4 248	12 900	329

Долговой рынок

Облигация	Закр.	Измен.	Спред к UST-10	% с нач мес.	% с нач год.
UST-10	99.00	-0.63	0.0	1.95	-2.17
RUS-30	114.16	-0.38	140.1	-1.01	-0.08

Товарные рынки

Товар	Закр.	%	% с нач мес.	% с нач год.
Нефть BRENT	130.1	-0.62	13.54	38.65
Нефть URALS	125.0	1.94	16.71	34.41
Золото	904.0	-0.11	5.36	8.28
Алюминий	2926.8	-1.26	1.48	21.68
Медь	8169.0	-1.14	-4.02	21.70
Свинец	2015.3	-1.31	-21.71	-20.38
Никель	22390.0	-3.47	-2.74	-13.97
Цинк	2104.0	-1.44	-4.32	-9.72

Курсы валют

Валюта	Курс
USD/RUB	23.6233
EUR/RUB	36.9451
EUR/USD	1.5635
GBP/USD	1.9767
USD/JPY	104.84
USD/CHF	1.0391

ЗАО «Балтийское Финансовое Агентство»

**197198, Санкт-Петербург, Большой пр. ПС, 48-А,
Тел.: + 7 (812) 329-81-81, факс: + 7 (812) 329-81-80**

info@bfa.ru

www.bfa.ru

Управление брокерских и дилерских операций	+ 7 (812) 329-81-95 + 7 (812) 329-81-99
Сергей Подузов, Начальник Аналитического отдела Управления брокерских и дилерских операций	s.poduzov@bfa.ru
Мария Микрюкова, Специалист Аналитического отдела Управления брокерских и дилерских операций	m.mikryukova@bfa.ru
Клиентский отдел (брокерское и депозитарное обслуживание)	client@bfa.ru
Виктория Константинова, Начальник клиентского отдела	+ 7 (812) 329-81-91 v.konstantinova@bfa.ru
Элина Стрельцова	+ 7 (812) 329-81-71 e.streltsova@bfa.ru
Екатерина Кукушкина	+ 7 (812) 329-81-96 e.kukushkina@bfa.ru
Елена Багаева	+ 7 (812) 329-81-74 e.bagaeva@bfa.ru

Настоящий обзор был подготовлен отделом информационного сопровождения дилерских операций ЗАО «Балтийское Финансовое Агентство» и носит исключительно информационный характер. Данная информация не может рассматриваться как обязательство компании по заключению сделок с инвестиционными инструментами, упоминаемыми в публикации. Информация, содержащаяся в обзоре, получена из источников, признаваемых нами достоверными, однако ЗАО «Балтийское Финансовое Агентство» не несет ответственности за точность представленных данных. ЗАО «Балтийское Финансовое Агентство», ее клиенты и сотрудники могут иметь позицию или какой-либо интерес в любых сделках и инвестициях прямо или косвенно упоминаемых в настоящей публикации. ЗАО «Балтийское Финансовое Агентство» и ее сотрудники не несут ответственности за прямой или косвенный ущерб, наступивший в результате использования настоящей публикации или ее содержания. Мы напоминаем, что любые инвестиции в российские ценные бумаги связаны со значительным риском.