

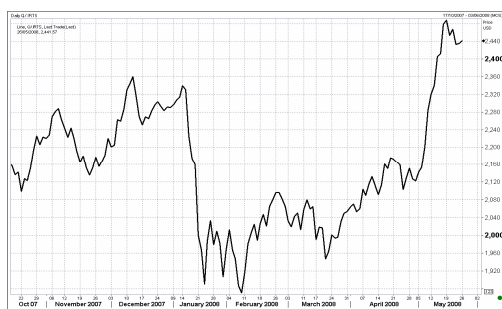


УТРЕННИЙ ОБЗОР РЫНКА АКЦИЙ

Российские индексы

Индекс	Закр.	%
RTС	2435.20	0.09
RTС-2	2581.41	-0.47
ММВБ	1909.67	0.78
ММВБ кор.обл.	99.88	0.04
ММВБ кор.обл.к	101.62	0.07

Индекс РТС



Нефть BRENT



В пятницу на нейтральном внешнем фоне российский рынок акций немного просел на открытии. Накануне на американском рынке наблюдалась умеренно позитивная динамика на фоне публикации данных об улучшении ситуации на рынке труда США (число заявок по безработице на прошлой неделе снизилось на 9 тыс. до 365 тыс., в то время как аналитики ожидали рост показателя на 2 тыс.). В Европе и Азии не было единой динамики. Нефтяные котировки незначительно снизились в рамках коррекции.

Высокие цены на нефть и, как следствие, положительная динамика акций нефтяных компаний вывела российский рынок в положительную область. По итогам торгов индекс РТС подрос на 0,09% до отметки 2435,20 пунктов, индекс ММВБ вырос на 0,78% до отметки 1909,67 пунктов. Объемы торгов на РТС составили 36,98 млн. долл., на ММВБ – 66,21 млрд. руб.

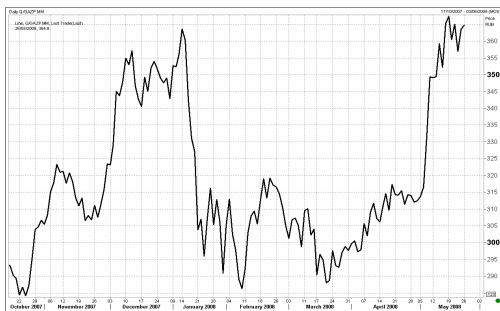
В пятницу цены на нефть возобновили рост после падения в четверг. Причинами роста выступили опасения, что предложение нефти не сможет удовлетворить спрос со стороны азиатских потребителей, и ослабление курса доллара. По итогам торгов нефть марки Brent закрылась на отметке 131,6 долл. за баррель.

На этом фоне значительно лучше рынка смотрелись акции нефтегазового сегмента. Бумаги Лукойла подорожали на 0,92%, акции Сургутнефтегаза и Газпромнефти выросли на 0,45% и 2,74% соответственно. Бумаги Роснефти взлетели на 3,29% на фоне появления информации о том, что компания намерена направить 9,44% собственных акций на приобретение новых активов.

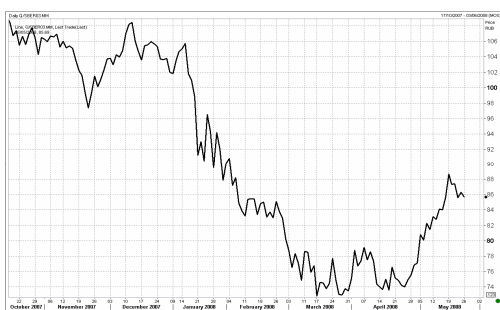
Капитализация Газпрома увеличилась на 1,85% на сообщении о получении компанией в разработку 4 новых блоков во Вьетнаме.

Неплохо смотрелись и акции банковского сектора. Акции Сбербанка подросли на 0,86%, бумаги ВТБ прибавили в цене 0,41%.

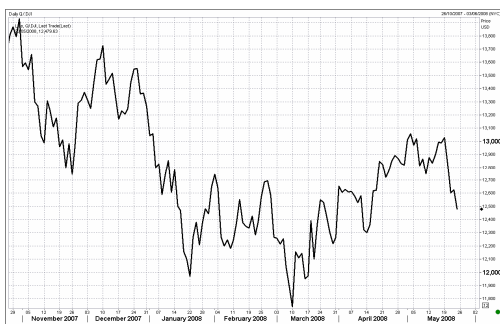
Газпром



Сбербанк



Индекс DJI



В аутсайдеры по итогам торгов вышли акции металлургических компаний. Акции Северстали просели на 1,16%, бумаги НЛМК и ММК упали на 5,31% и 3,86%. Выросли только акции Полус Золото (+1,55%). По-видимому, это результат очередной скупки бумаг заинтересованными сторонами и собственниками компании.

Негативную динамику продемонстрировали и акции РАО ЕЭС. Обыкновенные акции энергохолдинга подешевели на 4,22%, привилегированные – на 3,98%.

Американские фондовые индексы закрылись в минусе (DJI -1,16%, S&P500 -1,32%, NASD -0,81%) на фоне выхода неблагоприятных данных о падении продаж домов на вторичном рынке США (в апреле на 1% до 4,9 млн. домов в годовом исчислении, что стало новым рекордным минимумом). Развивающиеся рынки также продемонстрировали негативную динамику: Мексиканский -0,76%, Турецкий -1,94%, Бразильский -1,17%. Японский фондовый индекс утром закрылся на 2,30% ниже уровня предыдущей сессии. Нефтяные котировки марки Brent на 11:00 МСК находятся на отметке 132,1 долл. за баррель.

Сегодня, несмотря на умеренно негативный внешний фон, российский рынок акций открылся небольшим гэпом вверх. Сегодня торги в Англии и США не проводятся в связи с празднованием дня поминовения. В связи с этим тон будут задавать, прежде всего, динамика цен на нефть и внутренние новости.

Мы, по-прежнему, считаем, что с фундаментальной и технической точки зрения на отечественном фондовом рынке в любой момент может назреть полноценная коррекция. Пока российскому рынку не дают просесть высокие нефтяные котировки. Однако, отрицательная коррекция на сырьевом рынке и внешний негатив способны привести к серьезному падению российских акций.

ОСНОВНЫЕ СОБЫТИЯ

Цены производителей промышленной продукции в России в апреле 2008 года выросли на 4,5% после повышения на 0,7% в феврале и марте, сообщила в пятницу Федеральная служба государственной статистики (Росстат).

За январь-апрель 2008 года цены производителей повысились на 7,7%.

Объем инвестиций в основной капитал в России в апреле 2008 года увеличился на 20,6% по сравнению с апрелем 2007 года и составил 529,6 млрд рублей, сообщила в пятницу Федеральная служба государственной статистики (Росстат).

Объем денежной базы в узком определении в России на 19 мая составил 4234,3 млрд рублей, сообщил департамент внешних и общественных связей Банка России в пятницу.

Между тем на 12 мая денежная база в России составляла 4195,2 млрд рублей. Таким образом, за этот период она выросла на 39,1 млрд рублей.

Минфин РФ получил одну заявку на добровольное досрочное погашение еврооблигаций "Россия-28" (регистрационный номер выпуска - XS0088543193), сообщил агентству "Интерфакс-АФИ" источник в министерстве. Сбор заявок уже завершен.

По его словам, Citibank, исполняющий функции агента, представил одну заявку от клиента - держателя еврооблигаций на погашение бумаг на \$150 тыс. Как отметил источник, бумаги будут погашаться по номинальной стоимости.

Президент РФ Дмитрий Медведев считает вполне достижимым для России и Китая выйти на показатель в \$70 млрд во взаимной торговле и выступает за оптимизацию двустороннего товарооборота.

"Очевидно, что Россия и Китай являются очень крупными торговыми партнерами, и сальдо взаимной торговли с каждым годом у нас увеличивается. Те рубежи, которые мы наметили для себя, - выйти на торговый оборот, составляющий 60, впоследствии 70 млрд долларов по году, - я думаю, абсолютно достижимы", - сказал Д.Медведев в интервью китайским СМИ накануне визита в КНР.

Вопросы сотрудничества в сфере ТЭК, атомной энергетике, инвестиционной сфере будут в числе основных в экономической повестке дня на переговорах в Пекине президента РФ Дмитрия Медведева и председателя КНР Ху Цзиньтао.

"Энергетика - абсолютно ключевой пункт российско-китайского экономического взаимодействия, потому что Россия - ведущая энергетическая держава мира, а Китай - самое крупное государство на планете и бурно развивающаяся экономика, которая сегодня набрала беспрецедентные темпы развития", - сказал ранее в интервью "Интерфаксу" Д.Медведев.

Общий объем контракта в атомной сфере, который подписывается в пятницу по итогам российско-китайских переговоров на высшем уровне, составит более \$1 млрд, сообщил глава "Росатома" Сергей Кириенко.

"Общий объем контракта в точных цифрах я называть не буду, но он составит более одного миллиарда долларов", - заявил С.Кириенко.

Госдума на пленарном заседании в пятницу приняла закон "О ратификации соглашения между правительством РФ и правительством Республики Беларусь о мерах по урегулированию торгово-экономического сотрудничества в области экспорта нефти и нефтепродуктов".

Соглашение подписано 12 января 2007 года в Москве. Им устанавливается, что величина экспортной таможенной пошлины на нефть, вывозимую из РФ в Белоруссию (исходя из ставок, установленных в соответствии с законодательством РФ) определяется с применением понижающих коэффициентов: в 2007 году - 0,293; в 2008 году - 0,335; в 2009 году - 0,35.

Госдума на пленарном заседании в пятницу приняла во втором и третьем чтениях поправки в закон "О приватизации жилищного фонда в РФ", касающиеся порядка приватизации жилья, полученного после 1 марта 2005 года.

Принятые поправки исключают из базового закона норму, в соответствии с которой жилые помещения, предоставленные гражданам по договорам социального найма после 1 марта 2005 года, приватизации не подлежат.

Госдума на пленарном заседании в пятницу приняла в третьем чтении поправки в закон "О развитии сельского хозяйства", касающиеся уточнения порядка предоставления субсидий сельскохозяйственным товаропроизводителям по договорам страхования.

Закон определяет, что сельхозпроизводителям за счет бюджетных средств предоставляются субсидии в размере не менее 50% от уплаченных ими страховых премий по договорам страхования.

Госдума на пленарном заседании в пятницу приняла в третьем чтении "Технический регламент на молоко и молочную продукцию".

Документ разработан в соответствии с законом "О техническом регулировании" и устанавливает обязательные требования к молоку, молочной продукции и продуктам переработки, их производству и обороту в целях повышения гарантий защиты жизни и здоровья граждан.

Госдума на пленарном заседании в пятницу приняла в третьем чтении поправки в ряд законодательных актов РФ по вопросам обязательного государственного страхования жизни и здоровья военнослужащих.

Банк России ожидает, что приток иностранного капитала в РФ в мае будет не меньше, чем в апреле этого года, когда он составил около \$20 млрд, сказал первый зампред ЦБ РФ Геннадий Меликьян журналистам в кулуарах XXIII общего годового собрания Ассоциации региональных банков России.

"Я считаю, что меньше, чем в апреле (притока капитала - прим. ИФ-АФИ) не будет", - сказал он.

Российские банки привлекли за январь-апрель 2008 года на международных рынках капитала \$12,8 млрд, сообщил первый зампред ЦБ РФ Геннадий Меликьян, выступая на XXIII общем годовом собрании Ассоциации региональных банков России.

"Объем задолженности российских банков перед нерезидентами за первые 4 месяца составил \$12,8 млрд", - сказал он, отметив, что за аналогичный период 2007 года объем задолженности составил \$14,6 млрд.

Банк России озабочен высокими темпами роста банковской системы, заявил первый зампред ЦБ РФ Геннадий Меликьян, выступая на XXIII общем годовом собрании Ассоциации региональных банков России.

"По основным показателям такие темпы роста (банковской системы - прим. ИФ-АФИ) настораживают всех. Давайте свой пыл поумерим. Это может плохо закончиться", - сказал он.

По его словам, прирост кредитов нефинансовым организациям за первые четыре месяца этого года составил 14,2%.

Федеральная служба по финансовым рынкам (ФСФР) не считает целесообразным упрощать листинг для эмитентов, создаваемых в процессе реорганизации, заявил глава ФСФР Владимир Миловидов агентству "Интерфакс-АФИ".

С предложением упростить листинг выступило РАО "ЕЭС России", место которого на фондовом рынке в ближайшее время должны занять выделяемые из энергохолдинга компании.

"Есть четкие правила листинга, требования, которым необходимо соответствовать, чтобы фигурировать в том или ином котировальном листе. Реорганизуемая компания или нет - это уже не принципиально", - прокомментировал инициативу РАО В.Миловидов.

(Новости подготовлены на основе данных информационной службы «Интерфакс», «РосБизнесКонсалтинг»)

Мировые индексы

Индекс	Закр.	%	% с нач мес.	% с нач. года
PTC	2435.20	0.09	14.73	6.32
PTC-2	2581.41	-0.47	4.57	-1.83
ММВБ	1909.67	0.78	14.53	1.10
Индекс Корп. Обл. ММВБ	99.88	0.04	0.34	-0.16
Индекс Корп. Обл. ММВБ куп.	101.62	0.07	-0.14	-0.05
DJ INDU AVERAGE	12479.63	-1.16	-4.43	-5.92
S&P 500 INDEX	1375.93	-1.32	-2.69	-6.29
NASDAQ	2444.67	-0.81	-1.30	-7.83
DAX - COMPOSITE	626.66	-1.84	-0.97	-12.56
FTSE 100 IND	6087.28	-1.53	-2.06	-6.02
BVSP BOVESPA IND	71451.80	-1.17	3.01	11.84
ISE NATIONAL 100	39960.99	-1.94	-7.98	-28.05
MXSE MEXICO INDX	1765.28	-0.76	1.81	5.81
KOSPI	1800.58	-1.50	-2.58	-5.09
NIKKEI 225 INDEX	13690.19	-2.30	-2.56	-10.57
SSE COMPOSITE	3364.54	-3.13	-8.90	-36.05
HANG SENG INDEX	24139.79	-2.32	-8.01	-13.21

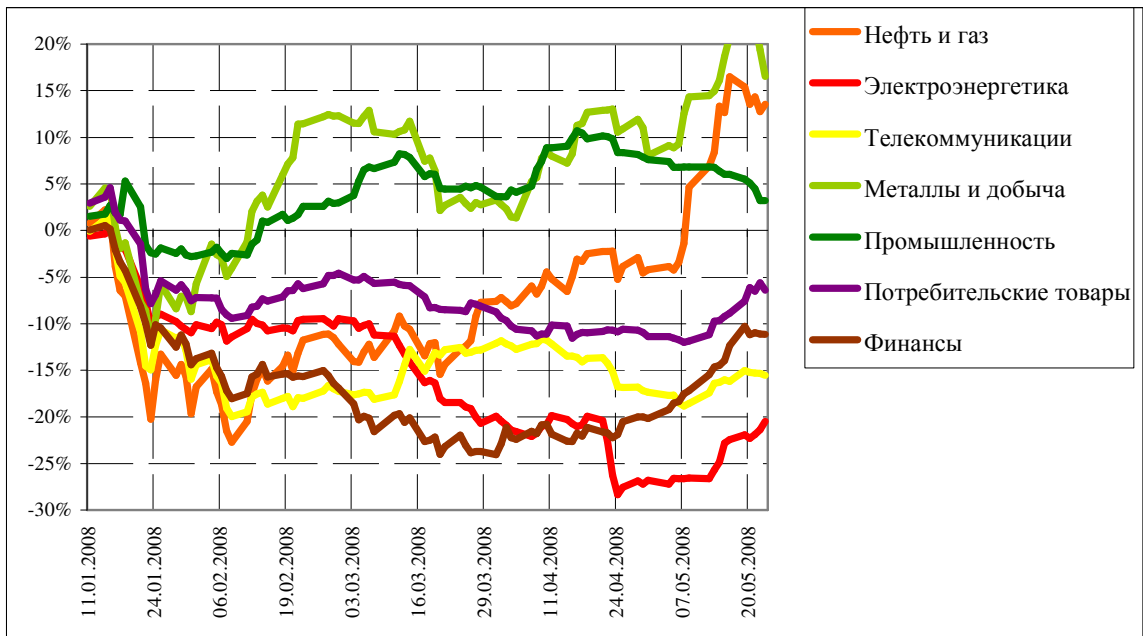
Отраслевые индексы PTC

Индекс	Закр.	%	% с нач мес.	% с нач. года
Нефть и газ	325.75	0.69	18.53	13.53
Электроэнергетика	371.21	1.13	8.62	-20.47
Телекоммуникации	273.89	-0.30	2.18	-15.56
Металлы и добыча	419.72	-2.41	7.84	16.53
Промышленность	420.11	0.00	-4.10	3.21
Потребительские товары	345.83	-0.84	5.61	-6.41
Финансы	703.95	-0.03	11.35	-11.12

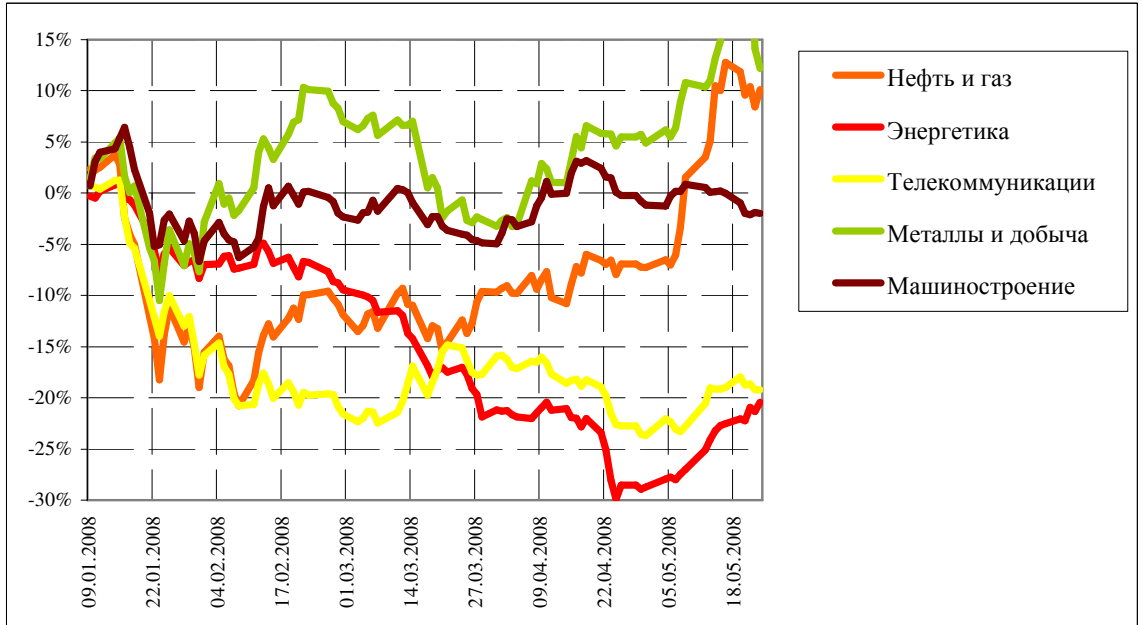
Отраслевые индексы ММВБ

Индекс	Закр.	%	% с нач мес.	% с нач. года
Нефть и газ	3013.63	1.56	18.74	10.13
Энергетика	2786.54	1.18	11.59	-20.43
Телекоммуникации	2133.55	0.00	5.86	-19.22
Металлы и добыча	4319.14	-1.69	6.93	12.17
Машиностроение	3451.83	-0.10	-0.83	-1.99

Динамика прироста отраслевых индексов РТС с начала 2008 г.



Динамика прироста отраслевых индексов ММВБ с начала 2008 г.



Итоги торгов на ММВБ

Бумага	Закр.	Макс.	Мин.	Объем, млн. руб.	%	% с нач. недели	% с нач. месяца	% с нач. года
Газпром (ОАО) ао	363.57	363.64	354.12	21669	1.85	0.00	16.35	6.03
ОАО "НК "Роснефть"	270.70	271.70	261.71	2273	3.29	0.00	17.08	16.83
НК ЛУКОЙЛ (ОАО) - ао	2547.10	2575.91	2480.10	11668	0.92	0.00	19.19	23.22
Сургутнефтегаз ОАО акции об.	29.23	29.52	28.61	3439	0.45	0.00	26.70	-0.92
Сургутнефтегаз ОАО ап	14.12	14.26	13.93	696	0.12	0.00	23.30	-9.21
ОАО "Татнефть" ао	187.50	188.00	184.04	232	0.54	0.00	23.43	26.69
ОАО "Татнефть" ап 3 вып.	90.55	91.00	89.00	25	-0.49	0.00	9.76	4.08
Газпром нефть(ОАО)-ао	168.50	169.87	159.02	451	2.74	0.00	16.85	10.13
РАО "ЕЭС России"-ао	24.92	26.39	24.75	3322	-4.22	0.00	11.90	-20.81
РАО "ЕЭС России"(ОАО)-ап	22.00	23.07	21.95	146	-3.98	0.00	9.96	-20.79
МосЭнерго акции обыкн.	4.42	4.44	4.39	8	-0.34	0.00	7.68	-25.55
ГМК "Нор.Никель" ОАО ао	7035.00	7199.00	6993.02	9543	-1.81	0.00	9.78	8.90
Полус Золото (ОАО)	1595.00	1659.79	1480.00	1224	1.55	0.00	25.52	41.52
Северсталь (ОАО)ао	595.00	605.00	585.00	245	-1.16	0.00	0.85	6.35
АК Сбергательный банк РФ ао	86.32	86.62	85.55	5334	0.86	0.00	11.96	-15.37
АК Сбергательный банк РФ ап	56.13	56.78	55.82	523	0.23	0.00	17.08	-19.78
ао ОАО Банк ВТБ	0.10	0.10	0.10	2236	0.41	0.00	9.33	-21.84
Банк Москвы акции об.	1283.56	1283.56	1261.07	1	-0.32	0.00	4.69	-3.35
Аэрофлот-росс.авиалин(ОАО)ао	97.50	98.22	95.80	11	-0.51	0.00	-4.31	4.95
РБК Информ. системы ао	210.33	214.00	207.80	52	-1.25	0.00	6.23	-18.48
Магнитогорск.мет.комб ОАО ао	29.60	31.00	29.45	94	-3.86	0.00	-6.92	-6.03
ОАО "НЛМК" ао	116.00	122.04	113.60	261	-5.31	0.00	3.76	16.57
ОАО "Балтика" ао	1030.00	1045.00	1020.02	2	0.10	0.00	2.18	-14.52
ОАО "Балтика" ап	648.01	652.00	647.00	5	0.00	0.00	2.86	-22.76

Итоги торгов на ММВБ акций телекоммуникационной отрасли

Бумага	Закр.	Макс.	Мин.	Объем, млн. руб.	%	% с нач. недели	% с нач. месяца	% с нач. года
Ростелеком (ОАО) ао.	268.89	275.83	266.33	623.4	-0.08	0.0	-2.6	-6.8
Ростелеком (ОАО) ап.	54.50	54.90	54.28	63.9	0.04	0.0	6.7	-21.6
"Северо-Запад.Телеком" ОАО ао	29.21	29.65	29.15	3.2	-1.32	0.0	4.7	-29.1
"Северо-Запад. Телеком"ОАО ап	21.25	21.81	21.24	5.9	-1.18	0.0	-19.9	-29.3
Сибирьтелеком (ОАО) ао	2.22	2.26	2.18	55.7	0.09	0.0	9.4	-23.4
Сибирьтелеком (ОАО) ап	1.40	1.42	1.39	2.0	0.72	0.0	-0.7	-29.4
"Уралсвязьинформ" (ОАО)-ао	1.26	1.27	1.25	140.4	0.72	0.0	11.8	-15.9
Уралсвязьинформ (ОАО)-ап	0.73	0.76	0.72	2.8	0.14	0.0	4.1	-28.0
ВолгаТелеком (ОАО) -ао	108.43	109.98	106.88	31.7	1.22	0.0	1.7	-24.5
ВолгаТелеком (ОАО)-ап	72.02	78.03	71.72	11.0	-1.73	0.0	-1.5	-30.1
ОАО "МГТС" ао (5 в)	815.00	878.00	760.15	0.4	-2.40	0.0	3.2	-3.8
ОАО "МГТС" ап (4 в)	718.00	718.00	717.00	0.0	1.84	0.0	3.3	-6.9
ЮТК (ОАО) ао	3.61	3.65	3.51	3.2	0.14	0.0	10.9	-24.9
ЮТК (ОАО) ап	2.67	2.77	2.65	0.2	0.57	0.0	2.5	-23.4
Мобильные ТелеСистемы (ОАО) ао	305.60	311.20	303.00	552.0	-0.78	0.0	8.3	-19.0
Дальнев.комп.электросвязь(ОАО)	116.30	116.90	111.94	0.8	0.46	0.0	9.7	-10.6
Дальнев.комп.электросвязь(ОАО)	85.00	85.50	84.60	0.6	0.58	0.0	-3.0	-21.3
Центр.телеком.комп.(ОАО)ао	16.06	16.50	16.05	1.4	-0.87	0.0	2.0	-25.3
Центр.телеком.комп.(ОАО) ап	11.55	11.55	11.30	0.6	2.17	0.0	-5.0	-24.0
"Таттелеком" ОАО ао	0.25	0.27	0.25	0.0	1.60	0.0	1.6	-12.1
Башинформсвязь(ОАО)ао-4в.	4.55	4.55	4.00	0.1	8.33	0.0	8.3	8.8

Итоги торгов на ММВБ акций электроэнергетики

Бумага	Закр.	Макс.	Мин.	Объем, млн. руб.	%	% с нач. недели	% с нач. месяца	% с нач. года
РАО ЕЭС	24.92	26.39	24.75	3 321.6	-4.22	0.0	11.9	-20.8
РАО ЕЭС-п	22.00	23.07	21.95	146.1	-3.98	0.0	10.0	-20.8
ОГК-1 ао	2.16	2.17	2.07	0.5	1.75	0.0	6.3	-29.5
ОГК-2 ао	2.24	2.27	2.17	11.1	2.84	0.0	13.2	-40.1
ОГК-3 ао	2.75	2.76	2.71	1.8	0.04	0.0	10.4	-25.1
ОГК-4 ао	2.00	2.04	1.97	1.0	-0.55	0.0	-1.5	-38.7
ОГК-5 ао	2.79	2.85	2.71	9.7	-1.03	0.0	20.0	-35.5
ОГК-6 ао	1.93	1.99	1.92	1.1	-1.13	0.0	2.6	-44.8
ТГК-1	0.03	0.03	0.03	6.1	-0.31	0.0	5.7	-0.9
ТГК-2	0.02	0.02	0.02	0.4	0.00	0.0	9.0	-9.9
ТГК-2 ап	0.01	0.01	0.01	0.0	1.56	0.0	30.0	-15.0
ТГК-4	0.02	0.02	0.02	8.8	2.53	0.0	21.5	-18.2
ТГК-4 п	0.01	0.02	0.01	0.0	-1.38	0.0	43.0	-26.7
ТГК-5	0.02	0.02	0.02	3.8	0.00	0.0	-12.5	-20.1
ТГК-6	0.02	0.02	0.02	0.7	-1.52	0.0	-2.5	-29.3
ТГК-8	0.04	0.04	0.04	0.6	0.00	0.0	-7.3	7.5
ТГК-9	0.01	0.01	0.01	1.2	0.00	0.0	-22.0	-1.3
ТГК-10	108.00	108.50	107.91	0.4	0.01	0.0	0.9	12.5
ТГК-11	0.03	0.03	0.03	1.0	0.00	0.0	-1.6	5.0
ТГК-13	0.19	0.19	0.19	0.0	-1.04	0.0	0.0	-26.4
ТГК-14	0.01	0.01	0.01	1.1	0.00	0.0	-18.0	-3.5
Мосэнерго	4.42	4.44	4.39	8.1	-0.34	0.0	7.7	-25.5
Иркутэнерго	21.10	21.29	20.80	27.4	0.46	0.0	5.7	-28.5

Капитализация и текущая стоимость 1Квт			
Компания	Капитализация, млн. долл.	Установленная мощность, МВт	Текущая стоимость 1Квт, долл
РАО ЕЭС	45 320	161 500	281
ОГК-1	4 085	9 500	430
ОГК-2	3 113	8 700	358
ОГК-3	5 539	8 500	652
ОГК-4	5 346	8 600	622
ОГК-5	4 179	8 700	480
ОГК-6	2 638	9 100	290
ТГК-1	3 933	6 200	634
ТГК-2	1 013	2 600	390
ТГК-4	1 362	3 300	413
ТГК-5	913	2 500	365
ТГК-6	1 067	3 100	344
ТГК-8	2 165	3 600	601
ТГК-9	1 885	3 300	571
ТГК-10	1 980	2 800	707
ТГК-11	545	2 000	273
ТГК-13	1 041	2 500	416
ТГК-14	269	600	449
Мосэнерго	5 290	10 600	499
Иркутэнерго	4 266	12 900	331

Долговой рынок

Облигация	Закр.	Измен.	Спред к UST-10	% с нач мес.	% с нач год.
UST-10	100.20	0.60	0.0	3.19	-0.99
RUS-30	114.65	-0.06	140.1	-0.59	0.35

Товарные рынки

Товар	Закр.	%	% с нач мес.	% с нач год.
Нефть BRENT	132.1	0.38	15.24	40.72
Нефть URALS	127.5	-0.91	19.01	37.05
Золото	926.8	0.11	8.02	11.01
Алюминий	2970.0	0.20	2.98	23.48
Медь	8241.0	0.70	-3.18	22.77
Свинец	1995.0	-0.10	-22.49	-21.18
Никель	24001.0	2.57	-2.74	-7.78
Цинк	2134.5	1.93	-2.93	-8.41

Курсы валют

Валюта	Курс
USD/RUB	23.5631
EUR/RUB	37.106
EUR/USD	1.5757
GBP/USD	1.9819
USD/JPY	103.29
USD/CHF	1.026

ЗАО «Балтийское Финансовое Агентство»

**197198, Санкт-Петербург, Большой пр. ПС, 48-А,
Тел.: + 7 (812) 329-81-81, факс: + 7 (812) 329-81-80
info@bfa.ru
www.bfa.ru**

Управление брокерских и дилерских операций	+ 7 (812) 329-81-95 + 7 (812) 329-81-99
Сергей Подузов, Начальник Аналитического отдела Управления брокерских и дилерских операций	s.poduzov@bfa.ru
Мария Микрюкова, Специалист Аналитического отдела Управления брокерских и дилерских операций	m.mikryukova@bfa.ru
Клиентский отдел (брокерское и депозитарное обслуживание)	client@bfa.ru
Виктория Константинова, Начальник клиентского отдела	+ 7 (812) 329-81-91 v.konstantinova@bfa.ru
Элина Стрельцова	+ 7 (812) 329-81-71 e.streltsova@bfa.ru
Екатерина Кукушкина	+ 7 (812) 329-81-96 e.kukushkina@bfa.ru
Елена Багаева	+ 7 (812) 329-81-74 e.bagaeva@bfa.ru

Настоящий обзор был подготовлен отделом информационного сопровождения дилерских операций ЗАО «Балтийское Финансовое Агентство» и носит исключительно информационный характер. Данная информация не может рассматриваться как обязательство компании по заключению сделок с инвестиционными инструментами, упоминаемыми в публикации. Информация, содержащаяся в обзоре, получена из источников, признаваемых нами достоверными, однако ЗАО «Балтийское Финансовое Агентство» не несет ответственности за точность представленных данных. ЗАО «Балтийское Финансовое Агентство», ее клиенты и сотрудники могут иметь позицию или какой-либо интерес в любых сделках и инвестициях прямо или косвенно упоминаемых в настоящей публикации. ЗАО «Балтийское Финансовое Агентство» и ее сотрудники не несут ответственности за прямой или косвенный ущерб, наступивший в результате использования настоящей публикации или ее содержания. Мы напоминаем, что любые инвестиции в российские ценные бумаги связаны со значительным риском.