

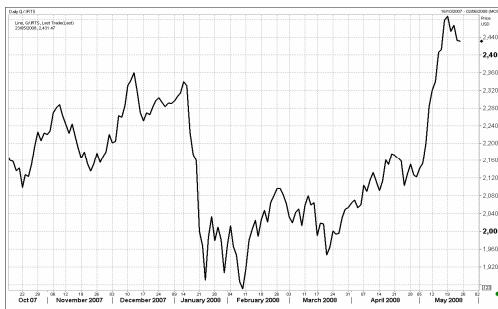


## УТРЕННИЙ ОБЗОР РЫНКА АКЦИЙ

### Российские индексы

Индекс	Закр.	%
RTС	2433.07	-1.41
RTС-2	2593.49	-0.22
ММВБ	1894.85	-2.97
ММВБ кор.обл.	99.84	0.10
ММВБ кор.обл.к	101.55	0.12

### Индекс РТС



### Нефть BRENT



В четверг на умеренно негативном внешнем фоне российский рынок акций открылся небольшим гэпом вверх. Однако, уже через несколько минут взяли вверх негативные настроения инвесторов, и индекс РТС просел вниз. Накануне американские фондовые индексы сильно просели на ожиданиях сохранения базовой процентной ставки ФРС США на текущем уровне (2%) в среднесрочной перспективе. В среду вечером был опубликован протокол ФРС, согласно которому проблема высокой инфляции в США сохраняется, и в связи с этим американский центробанк намерен держать процентные ставки на стабильном уровне в течение большей части 2008 г. Торги в Европе завершились разнонаправлено. Азиатские рынки, за исключением японского, снизились. Цены на нефть взлетели вверх на фоне существенного уменьшения запасов нефти в США на прошлой неделе (-1,63%).

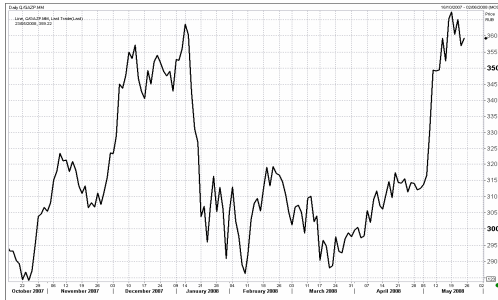
Российский рынок корректировался вниз на протяжении всего дня вслед за акциями Поллюс Золото. По итогам торгов индекс РТС упал на 1,41% до отметки 2433,07 пунктов, индекс ММВБ упал на 2,97% до отметки 1894,85 пунктов. Объемы торгов на РТС составили 65,08 млн. долл., на ММВБ – 91,18 млрд. руб.

Вчера нефтяные котировки марки торговались выше отметки 135 долл. за баррель. Участники нефтяного рынка отыгрывали новость о сокращении нефтезапасов. Однако, после закрытия торгов в РФ цены на нефть сильно просели в рамках технической коррекции. Нефть марки Brent закрылась на отметке 130,8 долл. за баррель.

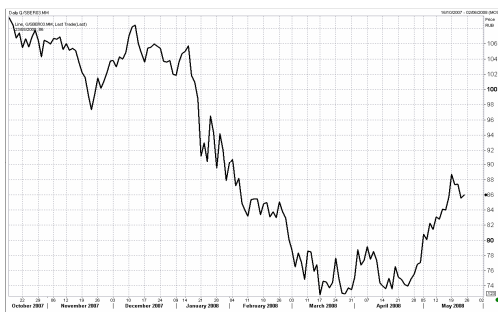
Бумаги нефтегазового сектора просели в среднем на 0,5-2%. Вчера стало известно, что 26 мая Правительство РФ рассмотрит пакет законопроектов о снижении НДС. Сообщение о том, что Роснефть и компания CNPC вчера провели завершающую часть переговоров по ответвлению от ВСТО на Китай, не смогло оказать поддержку бумагам Роснефти, которые упали на 2,22%.

Акции банковского сектора двигались в рамках общей тенденции. Бумаги Сбербанка снизились на 2,06%, акции ВТБ – 2,49%.

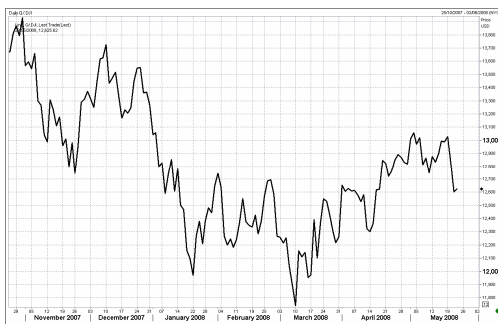
## Газпром



## Сбербанк



## Индекс DJI



Явными аутсайдерами в течение всей сессии выступали акции Полюс Золото, потерявшие в цене по итогам торгов почти 28%. Причиной стало отсечка 21 мая, после которой инвесторы закрыли спекулятивные длинные позиции в бумагах Полюса. На фоне падения цен на цветные металлы остальные бумаги сектора также подешевели в среднем более чем на 3%.

Немного лучше рынка смотрелись бумаги энергетического сектора. Обыкновенные акции ПАО ЕЭС просели на 0,69%, привилегированные – на 0,93%.

Американские фондовые индексы закрылись в небольшом минусе (DJI +0,19%, S&P500 +0,26%, NASD +0,67%) на фоне выхода данных об улучшении ситуации на рынке труда США (число заявок по безработице на прошлой неделе снизилось на 9 тыс. до 365 тыс., в то время как аналитики ожидали рост показателя на 2 тыс.). Развивающиеся рынки продемонстрировали смешанную динамику: Мексиканский +0,35%, Турецкий -0,63%, Бразильский -1,66%. Японский фондовый индекс утром закрылся на 0,24% выше уровня предыдущей сессии. Нефтяные котировки марки Brent на 11:00 МСК находятся на отметке 131,6 долл. за баррель.

Сегодня на нейтральном внешнем фоне российский рынок на открытии продемонстрировал небольшое снижение. По-видимому, сегодня мы станем свидетелями отрицательной коррекции на рынке, начавшейся еще вчера. В условиях снижения цен на нефть отечественные инвесторы, скорее всего, предпочтут отыграть негатив последних дней, поступавший с западных рынков. В лидерах падения могут оказаться, прежде всего, акции металлургических и нефтегазовых компаний.

В связи с этим в ближайшие дни, участники российского рынка акций, на наш взгляд, будут перекладывать средства из бумаг сырьевых секторов в акции телекоммуникационного и банковского секторов.

## ОСНОВНЫЕ СОБЫТИЯ

Нефть взлетела до рекордной отметки на падении коммерческих запасов топлива в США, сообщило агентство Bloomberg.

Цена фьючерсного контракта на нефть марки WTI на июль в электронной системе Нью-йоркской товарной биржи (NYMEX) в четверг утром поднялась на \$1,87 относительно уровня закрытия торгов 21 мая и составила \$135,04 за баррель.

Международные резервы России достигли нового рекордного значения.

По состоянию на 16 мая их объем составил \$540,8 млрд, сообщил департамент внешних и общественных связей Банка России в четверг.

Между тем по состоянию на 9 мая их объем был равен \$536,8 млрд. Таким образом, за неделю международные резервы выросли на \$4 млрд.

Правительство РФ может внести в Госдуму законопроекты об индексации акцизов и снижении налоговой нагрузки по налогу на добычу полезных ископаемых (НДПИ) для нефти на следующей неделе, сообщил замдиректора департамента налоговой и таможенно-тарифной политики Минфина РФ Сергей Разгулин, выступая на Конгрессе финансовых директоров в четверг.

Законопроект о совершенствовании контроля за трансфертным ценообразованием и о консолидированной уплате налога на прибыль будут рассмотрены правительством в июне, сообщил замдиректора департамента налоговой и таможенно-тарифной политики Минфина РФ Сергей Разгулин, выступая на Конгрессе финансовых директоров в четверг.

\*\*\* В Париже рассчитывают, что переговоры между Евросоюзом и РФ по новому базовому соглашению продлятся год-полтора и завершатся при председательстве Швеции в Евросоюзе в 2009 году.

"Полагаю, что процесс переговоров между ЕС и Россией по новому соглашению займет от 12 до 18 месяцев и может завершиться при председательстве Швеции", - сказал государственный секретарь Франции по европейским делам Жан-Пьер Жуйе в интервью "Независимой газете", опубликованном в четверг.

Производство золота в России за 4 месяца 2008 года по сравнению с тем же периодом прошлого года увеличилось на 8,6% - до 31409,8 кг, говорится в сообщении Союза золотопромышленников России.

При этом добыча золота возросла на 7,9% - до 25030,5 кг, попутное и вторичное производство увеличились соответственно на 10,0% и 14,5% - до 4474,3 кг и 1905 кг.

РАО "ЕЭС России" продало блокпакет РКС по стартовой цене в 3,1 млрд рублей, сообщил "Интерфаксу" источник, знакомый с итогами торгов.

Имя покупателя он не назвал. Другой источник сообщил, что аукцион выиграли "Комплексные энергетические системы", которые владеют оставшимися 75% акций.

В КЭС эту информацию подтвердили.

Покупателем выступила компания Indville Management Ltd., говорится в пресс-релизе РАО "ЕЭС России". Это офшор КЭС, который, в частности, в 2007 году продал "Российским коммунальным системам" компанию "Ферра".

Аукцион по продаже доли РАО "ЕЭС России" в ОАО "Пензенская сбытовая компания" (49%) выиграло ООО "Строй Деко", предложившее 450 млн рублей при стартовой цене в 240 млн рублей, говорится в пресс-релизе энергохолдинга.

В системе "СПАРК" зарегистрировано одно ООО с таким наименованием. Оно занимается разборкой и сносом зданий, производством земляных работ, и принадлежит гражданину России.

Федеральная антимонопольная служба РФ (ФАС) разрешила "Онэксиму" Михаила Прохорова консолидировать 100% ТГК-4.

Как говорится в сообщении ФАС, соответствующее ходатайство Onexim Holdings Limited удовлетворено службой.

Ранее об одобрении сделки "Интерфаксу" сообщил начальник профильного управления службы Александр Пироженко, однако он не раскрыл размер пакета акций ТГК, который ФАС разрешила приобрести "Онэксиму".

Акции "Полюс Золото" на открытие торгов на ФБ ММВБ упали более чем на 24% - с 2180 рублей на закрытие торгов накануне до 1650 рублей за акцию.

ОАО "ИжАвто" будет приобретено альянсом Renault-Nissan, сообщил журналистам в четверг гендиректор ОАО Михаил Добындю.

"Вы знаете, что Renault выкупила 25%+1 акцию Волжского автозавода, таким образом, альянс получился Renault-Nissan-АвтоВАЗ", - отметил он. "Сегодня принято решение, что Ижевский автозавод будет входить в этот альянс, будет приобретен этим альянсом" - сказал М.Добындю.

Чистая прибыль производителя алкоголя ОАО "Синергия" по МСФО в 2007 году составила 896,285 млн рублей, что на 29,8% больше показателя 2006 года (690,602 млн рублей), говорится в материалах компании.

Выручка возросла на 58,4%, до 11,352 млрд рублей.

ЕБИТДА увеличилась на 58%, до 1,803 млрд рублей. Рентабельность по ЕБИТДА осталась неизменной - 16%.

ОАО "Верофарм" в I квартале 2008 года увеличило продажи готовой продукции по сравнению с аналогичным периодом 2007 года на 40% - до \$33,3 млн, говорится в сообщении компании.

Российский банк развития (РосБР) оценен в 7 млрд рублей для вхождения в госкорпорацию "Банк развития и внешнеэкономической деятельности (Внешэкономбанк)" (ВЭБ), сообщил председатель правления РосБР Сергей Крюков журналистам в четверг.

"Оценка банка завершена, она близка к размеру собственных средств банка - около 7 млрд рублей", - сказал он, отметив, что 100% акций РосБР будут переданы в уставный капитал ВЭБ летом этого года.

Наблюдательный совет банка ВТБ 24 рекомендовал годовому собранию акционеров принять решение о выплате по результатам 2007 года дивидендов в размере 23 рублей на обыкновенную акцию банка номинальной стоимостью 1 тыс. рублей, говорится в сообщении ВТБ 24.

Таким образом, на выплату дивидендов будет направлено 690,18 млн рублей.

Банк России отозвал лицензии на осуществление банковских операций у ООО КБ "Красбанк" (Москва) и ЗАО АКБ "Кредитсоюзкомбанк" (Москва), сообщил департамент внешних и общественных связей Банка России.

Курс украинской нацвалюты - гривны - к доллару США на межбанковском валютном рынке Украины в четверг по состоянию на 11:10 (12:10 МСК) снизился до 4,74-4,77 грн./\$1 с 4,51-4,56 грн./\$1 на начало торгов с учетом планов Национального банка Украины (НБУ) выкупить избыточное предложение долларов на рынке по курсу 4,8 грн./\$1, сообщили агентству "Интерфакс-Украина" операторы рынка.

Как сообщалось ранее, в среду НБУ впервые за последние три года решил изменить значение официального курса гривны к доллару: гривна была укреплена на 4% - до 4,85 грн./\$1.

Повышение курса украинской национальной валюты - первый шаг к сдерживанию инфляции, однако необходимы также меры, не относящиеся к кредитно-денежной политике, считает международное рейтинговое агентство Standard & Poor's (S&P).

"Либерализация режима обменного курса должна помочь сдерживанию инфляции цен торгуемых товаров, и, в частности, сырьевых, таких как газ и продовольственные продукты, которые оцениваются в долларах", - говорится в сообщении агентства.

S&P считает, что решение Национального банка Украины (НБУ) не вмешиваться в установление рыночного обменного курса и позволить гривне вырасти почти на 11% в номинальном выражении по отношению к доллару США демонстрирует его удвоенную готовность использовать кредитно-денежную политику в целях борьбы с инфляцией.

После обработки 40% бюллетеней с 1409 избирательных участков на парламентских выборах в Грузии лидирует правящая партия "Единое национальное движение" (ЕНД).

(Новости подготовлены на основе данных информационной службы «Интерфакс», «РосБизнесКонсалтинг»)

**Мировые индексы**

<b>Индекс</b>	<b>Закр.</b>	<b>%</b>	<b>% с нач мес.</b>	<b>% с нач. года</b>
PTC	2433.07	-1.41	14.63	6.22
PTC-2	2593.49	-0.22	5.06	-1.37
ММББ	1894.85	-2.97	13.64	0.32
Индекс Корп. Обл. ММББ	99.84	0.10	0.30	-0.20
Индекс Корп. Обл. ММББ куп.	101.55	0.12	-0.21	-0.12
DJ INDU AVERAGE	12625.62	0.19	-3.31	-4.82
S&P 500 INDEX	1394.35	0.26	-1.38	-5.04
NASDAQ	2464.58	0.67	-0.50	-7.08
DAX - COMPOSITE	638.40	0.46	0.89	-10.92
FTSE 100 IND	6181.56	-0.27	-0.55	-4.56
BVSP BOVESPA IND	72294.80	-1.66	4.22	13.16
ISE NATIONAL 100	40752.45	-0.63	-6.16	-26.62
MXSE MEXICO INDX	1778.73	0.35	2.58	6.62
KOSPI	1827.94	-0.41	-1.10	-3.65
NIKKEI 225 INDEX	14012.20	0.24	-0.26	-8.46
SSE COMPOSITE	3473.09	-0.36	-5.96	-33.99
HANG SENG INDEX	24843.47	-0.80	-5.33	-10.68

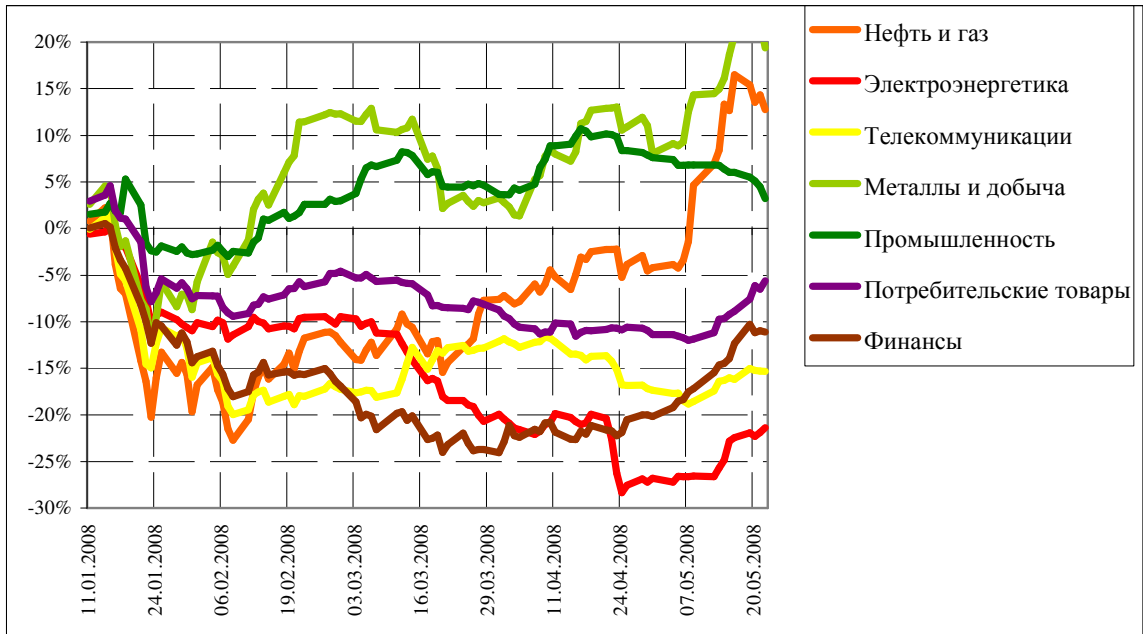
**Отраслевые индексы PTC**

<b>Индекс</b>	<b>Закр.</b>	<b>%</b>	<b>% с нач мес.</b>	<b>% с нач. года</b>
Нефть и газ	323.52	-1.40	17.72	12.75
Электрэнергетика	367.05	0.65	7.41	-21.37
Телекоммуникации	274.71	-0.03	2.49	-15.30
Металлы и добыча	430.07	-2.37	10.50	19.40
Промышленность	420.11	-1.21	-4.10	3.21
Потребительские товары	348.76	0.96	6.51	-5.61
Финансы	704.18	-0.13	11.38	-11.10

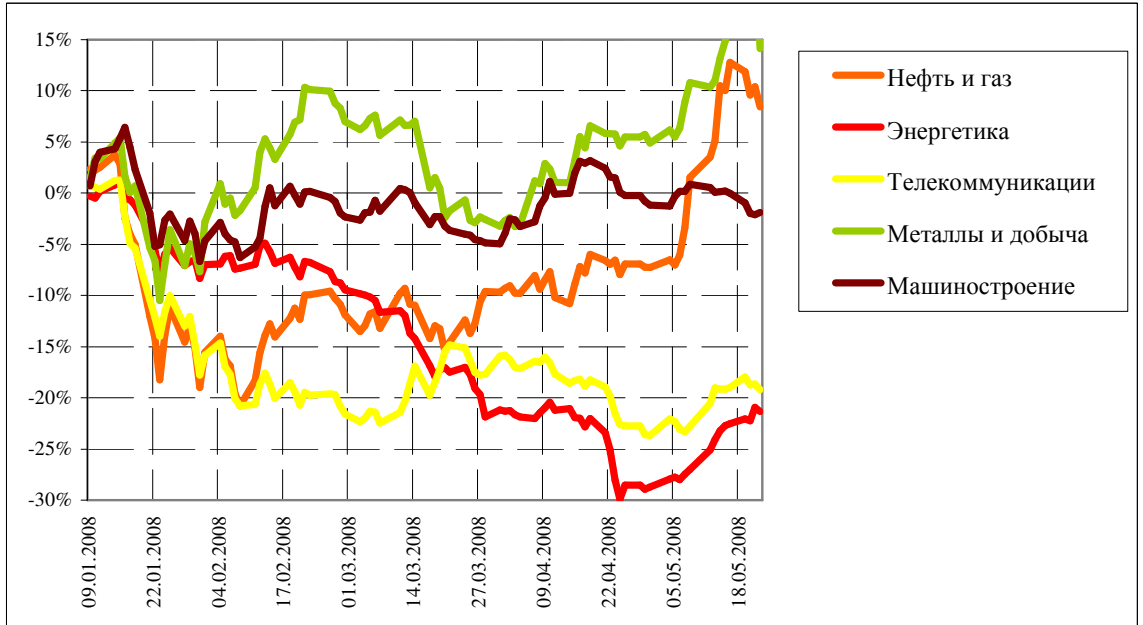
**Отраслевые индексы ММББ**

<b>Индекс</b>	<b>Закр.</b>	<b>%</b>	<b>% с нач мес.</b>	<b>% с нач. года</b>
Нефть и газ	2967.25	-1.77	16.92	8.43
Энергетика	2754.04	-0.52	10.29	-21.36
Телекоммуникации	2133.59	-0.68	5.86	-19.22
Металлы и добыча	4393.59	-8.46	8.77	14.11
Машиностроение	3455.19	0.22	-0.73	-1.89

**Динамика прироста отраслевых индексов РТС с начала 2008 г.**



**Динамика прироста отраслевых индексов ММВБ с начала 2008 г.**





### Итоги торгов на ММВБ

Бумага	Закр.	Макс.	Мин.	Объем, млн. руб.	%	% с нач. недели	% с нач. месяца	% с нач. года
Газпром (ОАО) ао	356.95	369.50	356.05	21648	-2.22	-2.28	14.23	4.10
ОАО "НК "Роснефть"	262.07	273.94	262.07	2361	-2.32	-5.90	13.35	13.11
НК ЛУКОЙЛ (ОАО) - ао	2524.00	2645.00	2502.01	15653	-2.81	-6.03	18.11	22.10
Сургутнефтегаз ОАО акции об.	29.10	30.70	28.90	6796	-2.03	-0.51	26.13	-1.36
Сургутнефтегаз ОАО ап	14.10	14.70	14.06	1901	-1.26	3.02	23.15	-9.32
ОАО "Татнефть" ао	186.50	190.48	184.00	493	-0.43	-1.39	22.77	26.01
ОАО "Татнефть" ап 3 вып.	91.00	91.00	88.23	37	2.12	1.68	10.30	4.60
Газпром нефть(ОАО)-ао	164.00	170.50	162.55	739	0.00	-3.81	13.73	7.19
РАО "ЕЭС России"-ао	26.02	28.00	25.82	6794	-0.69	3.83	16.84	-17.32
РАО "ЕЭС России"(ОАО)-ап	22.91	23.50	22.80	178	-0.93	1.84	14.51	-17.51
МосЭнерго акции обыкн.	4.43	4.45	4.38	6	0.18	0.68	8.05	-25.30
ГМК "Нор.Никель" ОАО ао	7165.00	7400.00	7101.00	9715	-2.98	0.99	11.81	10.91
Полус Золото (ОАО)	1570.67	2100.00	1545.00	3873	-27.95	3.81	23.61	39.37
Северсталь (ОАО)ао	602.00	632.20	595.50	624	-4.49	-8.09	2.03	7.60
АК Сбергательный банк РФ ао	85.58	86.95	85.17	10862	-2.06	-0.14	11.00	-16.10
АК Сбергательный банк РФ ап	56.00	57.68	55.53	879	-2.10	-0.23	16.81	-19.97
ао ОАО Банк ВТБ	0.10	0.10	0.10	3638	-2.49	-1.61	8.89	-22.16
Банк Москвы акции об.	1287.71	1330.00	1266.80	4	-1.34	-2.59	5.03	-3.03
Аэрофлот-росс.авиалин(ОАО)ао	98.00	98.80	97.76	53	-0.58	-1.91	-3.82	5.49
РБК Информ. системы ао	213.00	221.30	211.12	83	-0.70	3.91	7.58	-17.44
Магнитогорск.мет.комб ОАО ао	30.79	32.18	30.62	58	-2.84	-10.21	-3.18	-2.25
ОАО "НЛМК" ао	122.50	127.00	121.83	90	-3.88	-6.49	9.57	23.10
ОАО "Балтика" ао	1029.00	1040.00	1020.02	0	0.41	-0.37	2.08	-14.61
ОАО "Балтика" ап	648.00	653.00	648.00	1	-0.31	-1.37	2.86	-22.77

### Итоги торгов на ММВБ акций телекоммуникационной отрасли

Бумага	Закр.	Макс.	Мин.	Объем, млн. руб.	%	% с нач. недели	% с нач. месяца	% с нач. года
Ростелеком (ОАО) ао.	269.10	272.79	269.01	667.0	-1.37	-2.1	-2.5	-6.8
Ростелеком (ОАО) ап.	54.48	55.00	54.06	148.1	-0.53	0.9	6.7	-21.6
"Северо-Запад.Телеком" ОАО ао	29.60	30.29	29.00	6.8	0.85	-0.6	6.1	-28.2
"Северо-Запад. Телеком"ОАО ап	21.50	21.92	21.23	8.7	-1.14	-3.2	-19.0	-28.5
Сибирьтелеком (ОАО) ао	2.22	2.26	2.20	58.6	-1.16	0.2	9.3	-23.4
Сибирьтелеком (ОАО) ап	1.39	1.42	1.38	3.8	-2.04	-3.8	-1.4	-29.9
"Уралсвязьинформ" (ОАО)-ао	1.25	1.27	1.25	243.5	-1.18	-2.0	11.0	-16.5
Уралсвязьинформ (ОАО)-ап	0.73	0.76	0.72	10.4	0.41	-2.2	4.0	-28.1
ВолгаТелеком (ОАО) -ао	107.12	112.98	106.81	27.5	-3.43	-5.9	0.5	-25.4
ВолгаТелеком (ОАО)-ап	73.29	76.93	72.55	25.1	0.42	0.5	0.2	-28.8
ОАО "МГТС" ао (5 в)	800.00	800.00	797.09	0.0	0.50	1.7	1.3	-5.5
ОАО "МГТС" ап (4 в)	705.00	705.00	705.00	0.0	-2.62	1.4	1.4	-8.6
ЮТК (ОАО) ао	3.60	3.68	3.52	4.6	-0.28	-0.4	10.8	-25.0
ЮТК (ОАО) ап	2.65	2.73	2.65	0.1	-0.41	-4.0	1.9	-23.9
Мобильные ТелеСистемы (ОАО) ао	308.00	313.90	303.57	2093.0	0.59	7.8	9.2	-18.4
Дальнев.комп.электросвязь(ОАО)	115.77	117.15	113.53	30.5	-0.20	1.6	9.2	-11.0
Дальнев.комп.электросвязь(ОАО)	84.51	86.25	84.50	0.8	-1.62	0.6	-3.5	-21.8
Центр.телеком.комп.(ОАО)ао	16.20	16.60	16.14	2.0	-0.47	-2.4	2.9	-24.6
Центр.телеком.комп.(ОАО) ап	11.30	11.60	11.30	1.0	-2.84	-6.2	-7.0	-25.7
"Таттелеком" ОАО ао	0.25	0.25	0.25	0.4	-2.34	-3.1	0.0	-13.5
Башинформсвязь(ОАО)ао-4в.	4.55	4.55	4.00	0.1	8.33	0.0	8.3	8.8

### Итоги торгов на ММВБ акций электроэнергетики

Бумага	Закр.	Макс.	Мин.	Объем, млн. руб.	%	% с нач. недели	% с нач. месяца	% с нач. года
РАО ЕЭС	26.02	28.00	25.82	6 794.1	-0.69	3.8	16.8	-17.3
РАО ЕЭС-п	22.91	23.50	22.80	178.1	-0.93	1.8	14.5	-17.5
ОГК-1 ао	2.12	2.17	2.10	0.2	1.10	-3.6	4.4	-30.7
ОГК-2 ао	2.18	2.20	2.17	3.2	0.05	-0.1	10.1	-41.8
ОГК-3 ао	2.75	2.75	2.68	3.8	1.48	2.6	10.4	-25.1
ОГК-4 ао	2.01	2.05	2.01	1.8	0.05	-1.2	-0.9	-38.4
ОГК-5 ао	2.81	2.90	2.76	48.2	-0.21	3.6	21.3	-34.8
ОГК-6 ао	1.95	2.00	1.92	2.2	-1.27	-4.7	3.7	-44.1
ТГК-1	0.02	0.02	0.02	2.3	-0.46	-32.9	-27.3	-31.9
ТГК-2	0.01	0.01	0.01	0.0	3.23	-41.8	-36.0	-47.1
ТГК-2 ап	0.02	0.02	0.02	7.8	-1.25	85.2	137.0	54.9
ТГК-4	0.01	0.02	0.01	0.3	3.57	-40.6	-27.5	-51.2
ТГК-4 п	0.02	0.02	0.02	9.3	-0.57	25.0	75.0	-10.3
ТГК-5	0.02	0.02	0.02	2.0	-1.00	7.0	-1.0	-9.6
ТГК-6	0.04	0.04	0.04	9.3	0.00	73.4	85.5	34.4
ТГК-8	0.01	0.01	0.01	21.7	-1.27	-79.0	-80.5	-77.4
ТГК-9	107.99	108.50	107.70	4.6	0.21	1 384 387.2	1 079 800.0	1 366 862.0
ТГК-10	0.03	0.03	0.03	1.3	-2.78	-100.0	-100.0	-100.0
ТГК-11	0.19	0.20	0.19	0.2	-0.16	481.8	500.0	540.0
ТГК-13	0.01	0.01	0.01	3.3	0.00	-95.8	-95.7	-96.8
ТГК-14	4.43	4.45	4.38	6.4	0.18	54 591.4	44 200.0	52 017.6
Мосэнерго	21.00	22.51	21.00	10.9	-2.08	377.3	412.3	254.2
Иркутэнерго	21.45	21.50	21.30	4.5	0.28	0.5	7.5	-27.3

<b>Капитализация и текущая стоимость 1Квт</b>			
<b>Компания</b>	<b>Капитализация, млн. долл.</b>	<b>Установленная мощность, МВт</b>	<b>Текущая стоимость 1Квт, долл</b>
РАО ЕЭС	47 091	161 500	292
ОГК-1	3 996	9 500	421
ОГК-2	3 012	8 700	346
ОГК-3	5 511	8 500	648
ОГК-4	5 350	8 600	622
ОГК-5	4 203	8 700	483
ОГК-6	2 656	9 100	292
ТГК-1	2 692	6 200	434
ТГК-2	592	2 600	228
ТГК-4	809	3 300	245
ТГК-5	1 028	2 500	411
ТГК-6	2 020	3 100	652
ТГК-8	453	3 600	126
ТГК-9	25 976 510	3 300	7 871 670
ТГК-10	1	2 800	0
ТГК-11	3 308	2 000	1 654
ТГК-13	45	2 500	18
ТГК-14	144 847	600	241 412
Мосэнерго	25 048	10 600	2 363
Иркутэнерго	4 317	12 900	335

**Долговой рынок**

Облигация	Закр.	Измен.	Спред к UST-10	% с нач мес.	% с нач год.
UST-10	99.61	-0.95	0.0	2.57	-1.57
RUS-30	114.72	-0.70	140.1	-0.53	0.41

**Товарные рынки**

Товар	Закр.	%	% с нач мес.	% с нач год.
Нефть BRENT	131.6	0.80	14.79	40.17
Нефть URALS	127.0	-1.18	18.56	36.54
Золото	918.0	-0.03	6.99	9.95
Алюминий	2964.0	-0.85	2.77	23.23
Медь	8184.0	-1.39	-3.85	21.92
Свинец	1997.0	-6.49	-22.42	-21.10
Никель	23399.0	-6.78	-2.74	-10.09
Цинк	2094.0	-4.36	-4.77	-10.15

**Курсы валют**

Валюта	Курс
USD/RUB	23.6091
EUR/RUB	37.1173
EUR/USD	1.5724
GBP/USD	1.9785
USD/JPY	104.16
USD/CHF	1.031

**ЗАО «Балтийское Финансовое Агентство»**

**197198, Санкт-Петербург, Большой пр. ПС, 48-А,  
Тел.: + 7 (812) 329-81-81, факс: + 7 (812) 329-81-80  
info@bfa.ru  
www.bfa.ru**

<b>Управление брокерских и дилерских операций</b>	<b>+ 7 (812) 329-81-95 + 7 (812) 329-81-99</b>
<b>Сергей Подузов,</b> Начальник Аналитического отдела Управления брокерских и дилерских операций	<b>s.poduzov@bfa.ru</b>
<b>Мария Микрюкова,</b> Специалист Аналитического отдела Управления брокерских и дилерских операций	<b>m.mikryukova@bfa.ru</b>
<b>Клиентский отдел (брокерское и депозитарное обслуживание)</b>	<b>client@bfa.ru</b>
<b>Виктория Константинова,</b> Начальник клиентского отдела	<b>+ 7 (812) 329-81-91 v.konstantinova@bfa.ru</b>
<b>Элина Стрельцова</b>	<b>+ 7 (812) 329-81-71 e.streltsova@bfa.ru</b>
<b>Екатерина Кукушкина</b>	<b>+ 7 (812) 329-81-96 e.kukushkina@bfa.ru</b>
<b>Елена Багаева</b>	<b>+ 7 (812) 329-81-74 e.bagaeva@bfa.ru</b>

*Настоящий обзор был подготовлен отделом информационного сопровождения дилерских операций ЗАО «Балтийское Финансовое Агентство» и носит исключительно информационный характер. Данная информация не может рассматриваться как обязательство компании по заключению сделок с инвестиционными инструментами, упоминаемыми в публикации. Информация, содержащаяся в обзоре, получена из источников, признаваемых нами достоверными, однако ЗАО «Балтийское Финансовое Агентство» не несет ответственности за точность представленных данных. ЗАО «Балтийское Финансовое Агентство», ее клиенты и сотрудники могут иметь позицию или какой-либо интерес в любых сделках и инвестициях прямо или косвенно упоминаемых в настоящей публикации. ЗАО «Балтийское Финансовое Агентство» и ее сотрудники не несут ответственности за прямой или косвенный ущерб, наступивший в результате использования настоящей публикации или ее содержания. Мы напоминаем, что любые инвестиции в российские ценные бумаги связаны со значительным риском.*