

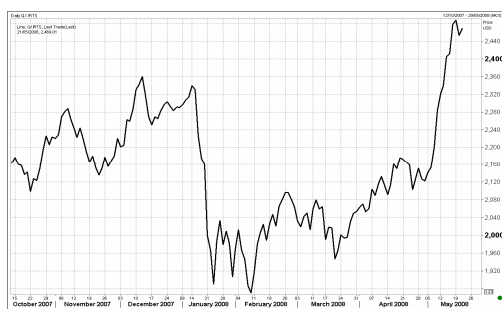


## УТРЕННИЙ ОБЗОР РЫНКА АКЦИЙ

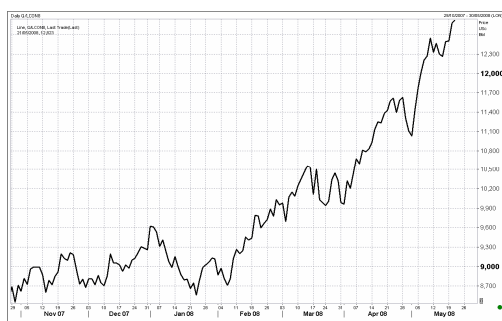
### Российские индексы

Индекс	Закр.	%
RTС	2453.12	-1.40
RTС-2	2600.62	0.08
ММВБ	1930.76	-1.30
ММВБ кор.обл.	99.70	-0.03
ММВБ кор.обл.к	101.45	-0.12

### Индекс РТС



### Нефть BRENT



Во вторник в условиях нейтральной внешней конъюнктуры открылся гэпом вниз. Накануне на американских торговых площадках не было единой динамики. Европейские фондовые индексы выросли. Преимущественно положительная динамика наблюдалась и в Азии. Цены на нефть вновь взяли курс на повышение.

В течение торговой сессии основная часть отечественных игроков фиксировала прибыль в значительно выросших на прошлой неделе российских акциях. По итогам торгов индекс РТС упал на 1,40% до отметки 2453,12 пунктов, индекс ММВБ просел на 1,30% до отметки 1930,76 пунктов. Объемы торгов на РТС составили 67,89 млн. долл., на ММВБ – 85,59 млрд. руб.

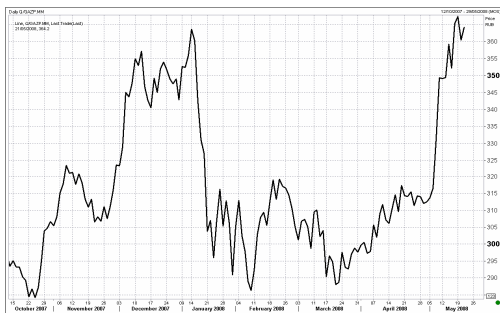
Вчера на нефтяном рынке ралли развернулось в полную силу. В ходе торгов нефть марки WTI достигла рекордных 129,6 долл. за баррель на опасениях отставания роста предложения нефтепродуктов (в первую очередь, бензина) от роста рыночного спроса и прогнозе BP Capital об увеличении цен на нефть в этом году до 150 долл. за баррель.

Несмотря на поддержку со стороны сырьевого рынка акции нефтяных компаний сильно просели. По-видимому, инвесторы предпочли закрыть позиции в сильно подорожавших с начала месяца акциях сектора. Бумаги Роснефти снизились на 1,41%, акции Лукойла и Сургутнефтегаза упали на 2,46% и 1,45% соответственно, акции Газпромнефти – на 2,75%.

Вслед за рынком подешевели и акции Газпрома (-1,88%).

Снижение продемонстрировали и бумаги банковского сектора: акции Сбербанка потеряли в цене 1,51%. Бумаги ВТБ – 0,98%. Причиной падения стало негативное заявление авторитетного аналитика из Oppenheimer & Co, о том, что кредитный кризис продолжится и в 2009 г., а резервы крупнейших американских банков на покрытие потерь могут к концу 2009 г. составить до 170 млрд. долл.

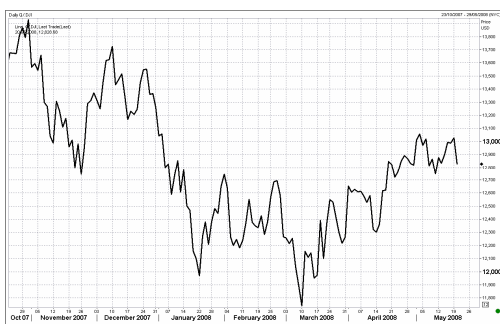
## Газпром



## Сбербанк



## Индекс DJI



На фоне общей тенденции рынка к снижению публикация позитивной отчетности МТС осталась практически незаметной. По итогам торгов котировки МТС не изменились. Чистая прибыль компании по US GAAP в 1 кв. выросла на 36%, до 610 млн. долл., оказавшись выше прогноза.

А вот результаты квартальной отчетности ММК были восприняты инвесторами негативно: бумаги сталелитейной компании скатились на 5,55%. ММК сообщила о снижении чистой прибыли по итогам 1 кв. по US GAAP на 22,6% до 271 млн. долл., несмотря на рост выручки за аналогичный период на 17,6% до 2,2 млрд. долл.

В лидерах роста вчера вновь выступили бумаги Полюс Золото (+8,87%), выросшие с прошлого четверга более чем на 50%. Причиной ажиотажа выступила информация о предложении инвестиционного фонда Kazimir Partners, сделанного дочерней компании Полюса – Jenington International, по покупке пакета из 2,5% бумаг материнской компании за 350 млн. долл., что на тот момент было значительно выше рыночной стоимости пакета.

Американские фондовые индексы закрылись в минусе (DJI -1,53%, S&P500 -0,93%, NASD -0,95%) на фоне очередного скачка цен на нефть выше рекордных отметок, публикации негативных данных об уровне оптовой инфляции (в апреле индекс Core PPI вырос на 0,4%, в то время как эксперты ожидали повышения на 0,2%) и выхода неблагоприятного прогноза по размеру потерь в финансовом секторе США. Развивающиеся рынки продемонстрировали смешанную динамику: Мексиканский -1,04%, Турецкий -2,83%, Бразильский +0,11%. Японский фондовый индекс утром закрылся на 1,65% ниже уровня предыдущей сессии. Нефтяные котировки марки Brent на 11:00 МСК находятся на отметке 128,2 долл. за баррель.

Сегодня, несмотря на неблагоприятный внешний фон, сформировавшийся к началу торгов, российский рынок открылся на уровне предыдущего закрытия, а вскоре вышел в положительную область. Поддержку отечественному фондовому рынку сегодня продолжают оказывать высокие нефтяные котировки.

Однако, в ближайшее время на рынке может начаться полноценная коррекция, которая, на наш взгляд, обусловлена как фундаментальным, так и техническим аспектом.

## ОСНОВНЫЕ СОБЫТИЯ

Нефть торгуется выше \$127 за баррель в ожидании роста спроса на низкосернистое сырье, сообщило агентство Bloomberg.

Цена фьючерсного контракта на нефть марки WTI на июнь в электронной системе Нью-йоркской товарной биржи (NYMEX) во вторник утром поднялась на \$0,2 относительно уровня закрытия торгов 19 мая и составляет \$127,25 за баррель.

Цена июньского контракта на WTI на NYMEX в понедельник выросла на \$0,76 до рекордной отметки для закрытия сессии - \$127,05 за баррель.

Рост промышленного производства в России в апреле 2008 года составил 9,2% по сравнению с апрелем 2007 года после увеличения на 6,5% в марте, 7,5% в феврале и 4,5% - в январе, сообщила во вторник Федеральная служба государственной статистики (Росстат).

Это максимальный рост с июля прошлого года, когда промпроизводство увеличилось на 10,3%.

Президент России Дмитрий Медведев своим указом назначил Олега Говоруна начальником Управления президента РФ по внутренней политике, сообщает в понедельник пресс-служба Кремля.

Дмитрий Жуйков назначен начальником Управления президента РФ по обеспечению конституционных прав граждан.

Управление президента РФ по кадровым вопросам и государственным наградам, согласно указу главы государства, возглавил Владимир Осипов.

Управление президента РФ по вопросам государственной службы, согласно указу, возглавил Сергей Дубик, сообщила пресс-служба Кремля.

Эти четыре начальника управлений занимали те же посты и до данного назначения.

Кроме того, президент России Д.Медведев утвердил своего помощника Аркадия Дворковича представителем президента РФ по делам группы ведущих индустриальных государств и связям с представителями лидеров стран, входящих в "Группу восьми", российским шерпой, сообщила пресс-служба Кремля.

Президент России Дмитрий Медведев подписал указ "О мерах по противодействию коррупции", сообщила в понедельник пресс-служба Кремля.

Председателем Совета является президент РФ.

Президент РФ Дмитрий Медведев видит основную цель реформирования судебной системы в достижении независимости суда.

На совещании по вопросам развития судебной системы во вторник он определил основные направления ее реформирования.

"Основная цель для нас - добиться независимости суда на деле. Есть известный принцип, что суды подчиняются только закону, и, по сути, это является основой уважения к суду, веры в справедливое правосудие. Эта базовая задача", - подчеркнул Д.Медведев.

Президент РФ Дмитрий Медведев намерен дать поручение о создании рабочей группы для подготовки законодательных инициатив по реформе судебной системы.

"Основным ориентиром для нас является независимость суда и его эффективность. По итогам сегодняшнего обсуждения я дам соответствующие поручения. Думаю, мы создадим специальную рабочую группу, которая в короткие сроки подготовит набор законодательных инициатив", - заявил Д.Медведев на совещании в Кремле по вопросам развития судебной системы.

Премьер РФ Владимир Путин сообщил, что по итогам совещания по вопросам реализации федеральной целевой программы "Развитие транспортной системы России" он подпишет постановление об утверждении программы развития транспортной системы России на 2010-2015 годы.

Это будет самая масштабная из всех инвестиционных программ, когда-либо принимавшихся российским правительством, заявил В.Путин.

Объем финансирования программы, по словам В.Путина, превысит 13 трлн рублей, в том числе 4,7 трлн рублей из федерального бюджета.

Глава правительства РФ Владимир Путин заявил о необходимости создания государственной компании, которая займется бы строительством и эксплуатацией федеральных автодорог.

"Нужно оперативно решить все вопросы, связанные с созданием государственной компании, связанной со строительством и эксплуатацией федеральных дорог", - сказал В.Путин на совещании по вопросам развития транспорта, которое проходит в Сочи.

"Это должна быть современная и эффективная структура, работающая в рыночных условиях", - подчеркнул премьер-министр.

Премьер-министр России Владимир Путин считает необходимым значительно увеличить товарно-пропускную способность по территории России из Европы в Азию.

Выступая во вторник на совещании по вопросам развития транспорта в Сочи, он отметил, что сегодня лишь по российской территории идет лишь 1% торговых потоков из Европы в Азию, "в то время как по оценкам экспертов он должен быть в 5, а то и в 10 раз больше".

В.Путин подчеркнул, что российская транспортная система так и не стала по-настоящему единым организмом.

Премьер-министр РФ Владимир Путин поручил ускорить представление в правительство проектов изменений в государственный бюджет для выделения 10 млрд рублей на компенсацию товаропроизводителям на приобретение комбикормов, а также увеличение уставного капитала Россельхозбанка на 30 млрд рублей.

В понедельник В.Путин по итогам заседания в Ессентуках по вопросам развития агропромышленного комплекса России заявил о том, что подготовлен проект поручений правительству для работы в этой сфере.

Накопившиеся проблемы в экономике РФ указывают на "хрупкую модель" экономического роста в РФ, заявил глава представительства Еврокомиссии в РФ Марк Франко, выступая на конференции "Россия в мировой экономике", организованной Ассоциацией европейского бизнеса в РФ.

В частности он отметил, что, несмотря на значительный рост прямых иностранных инвестиций в Россию, их абсолютный размер остается незначительным. "Сейчас прямые иностранные инвестиции составляют 4,6% ВВП, но могли бы быть и больше", - сказал он.

В Минэкономразвития считают, что перегрев экономики касается только Москвы и не распространяется в целом на всю страну.

"Эта проблема (перегрева - "ИФ") только одного города - Москвы", - сказал замминистра экономического развития Станислав Воскресенский, выступая на конференции "Россия в мировой экономике", организованной Ассоциацией европейского бизнеса в РФ.

По словам замминистра, "о перегреве экономики говорят только те, кто не покидает пределов МКАДа". "Если выехать чуть за пределы Москвы, то становится очевидно, что экономика России тотально недоинвестирована, и никакого перегрева нет", - заявил он.

Объем размещенных по итогам аукциона на банковских депозитах бюджетных средств составил 12,113 млрд рублей, ставка отсечения была определена на уровне заранее объявленной минимальной ставки - 7,5% годовых, говорится в сообщении Минфина РФ.

Банки в заявках предложили ставки в интервале 7,50-7,510%, средневзвешенная ставка размещения составила 7,50% годовых.

На аукционе было размещено примерно 24,2% от максимального размера средств, которые банки могли привлечь на свои депозиты (50 млрд рублей). Объем размещения совпал с общим объемом заявок, полученных организаторами аукциона. Дата внесения депозитов - 21 мая, дата возврата - 18 июня.

(Новости подготовлены на основе данных информационной службы «Интерфакс», «РосБизнесКонсалтинг»)

**Мировые индексы**

<b>Индекс</b>	<b>Закр.</b>	<b>%</b>	<b>% с нач мес.</b>	<b>% с нач. года</b>
PTC	2453.12	-1.40	15.58	7.10
PTC-2	2600.62	0.08	5.35	-1.10
ММВБ	1930.76	-1.30	15.80	2.22
Индекс Корп. Обл. ММВБ	99.70	-0.03	0.16	-0.34
Индекс Корп. Обл. ММВБ куп.	101.45	-0.12	-0.30	-0.22
DJ INDU AVERAGE	12828.68	-1.53	-1.75	-3.29
S&P 500 INDEX	1413.40	-0.93	-0.04	-3.74
NASDAQ	2492.26	-0.95	0.62	-6.03
DAX - COMPOSITE	641.63	-1.71	1.40	-10.47
FTSE 100 IND	6191.61	-2.90	-0.38	-4.40
BVSP BOVESPA IND	73516.80	0.11	5.98	15.07
ISE NATIONAL 100	41296.50	-2.83	-4.90	-25.64
MXSE MEXICO INDX	1795.53	-1.04	3.55	7.62
KOSPI	1847.51	-1.37	-0.04	-2.62
NIKKEI 225 INDEX	13926.30	-1.65	-0.88	-9.02
SSE COMPOSITE	3544.19	2.93	-4.03	-32.64
HANG SENG INDEX	25415.73	0.98	-3.15	-8.62

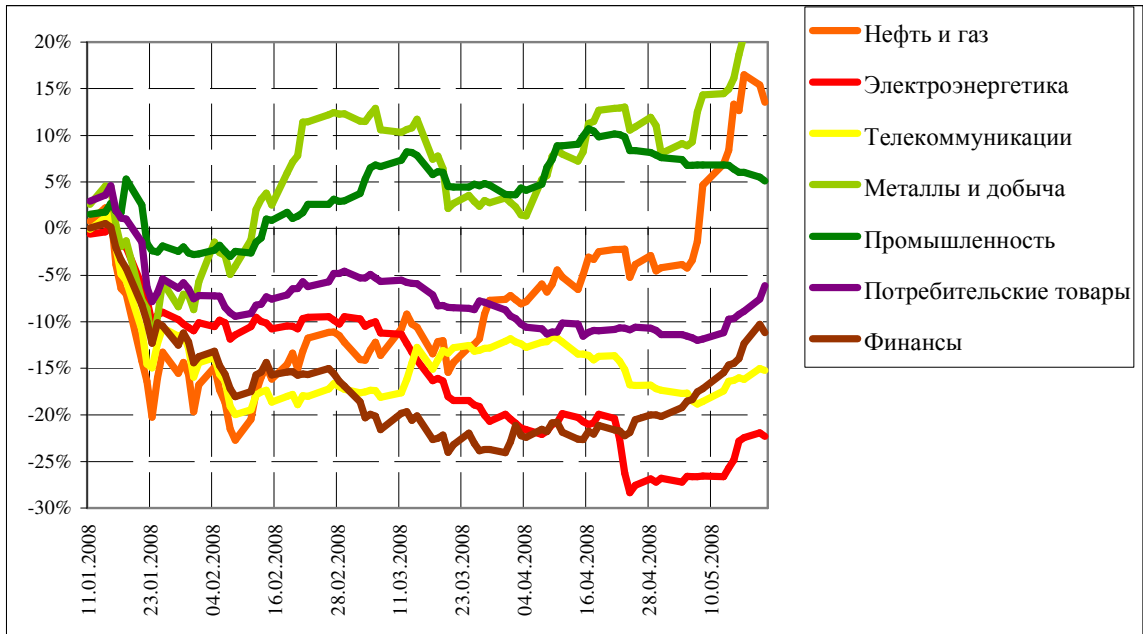
**Отраслевые индексы PTC**

<b>Индекс</b>	<b>Закр.</b>	<b>%</b>	<b>% с нач мес.</b>	<b>% с нач. года</b>
Нефть и газ	325.87	-1.58	18.58	13.57
Электроэнергетика	362.60	-0.50	6.10	-22.32
Телекоммуникации	274.98	-0.24	2.59	-15.22
Металлы и добыча	440.10	-0.65	13.08	22.19
Промышленность	427.83	-0.39	-2.34	5.11
Потребительские товары	346.86	1.54	5.93	-6.13
Финансы	703.54	-1.00	11.28	-11.18

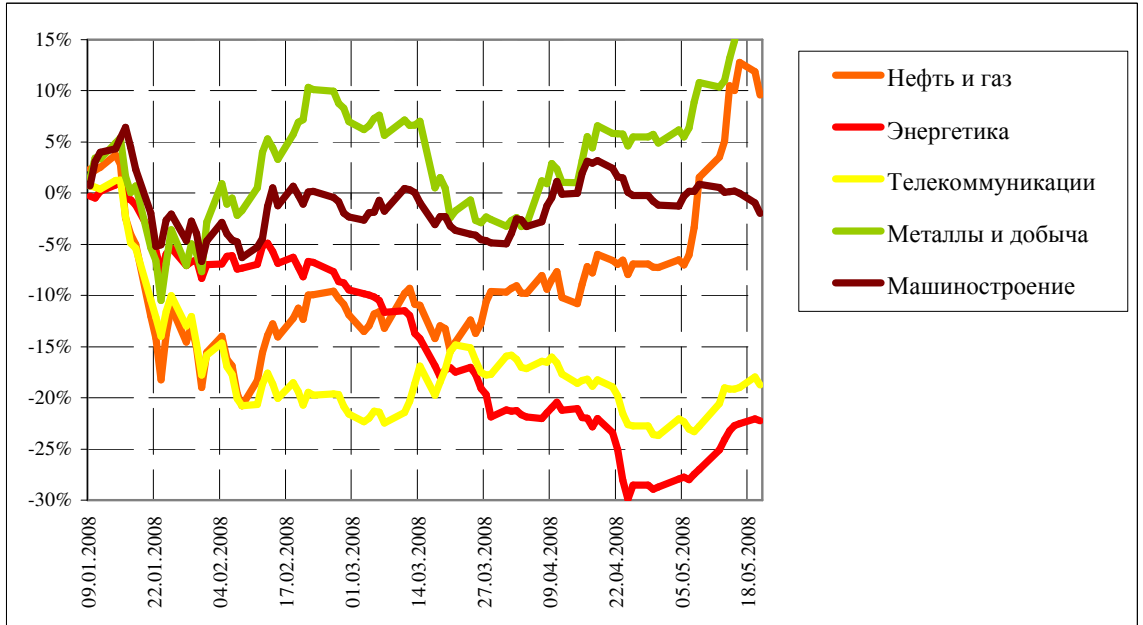
**Отраслевые индексы ММВБ**

<b>Индекс</b>	<b>Закр.</b>	<b>%</b>	<b>% с нач мес.</b>	<b>% с нач. года</b>
Нефть и газ	2998.91	-2.04	18.16	9.59
Энергетика	2722.05	-0.30	9.01	-22.27
Телекоммуникации	2146.24	-0.98	6.49	-18.74
Металлы и добыча	4621.78	0.21	14.42	20.03
Машиностроение	3451.98	-1.03	-0.83	-1.98

**Динамика прироста отраслевых индексов РТС с начала 2008 г.**



**Динамика прироста отраслевых индексов ММВБ с начала 2008 г.**



### Итоги торгов на ММВБ

Бумага	Закр.	Макс.	Мин.	Объем, млн. руб.	%	% с нач. недели	% с нач. месяца	% с нач. года
Газпром (ОАО) ао	360.50	366.01	357.62	19918	-1.88	-1.30	15.36	5.14
ОАО "НК "Роснефть"	265.20	270.00	261.26	2245	-1.41	-4.78	14.71	14.46
НК ЛУКОЙЛ (ОАО) - ао	2575.00	2647.00	2553.97	12314	-2.46	-4.13	20.50	24.57
Сургутнефтегаз ОАО акции об.	28.88	29.30	28.45	3472	-1.45	-1.28	25.17	-2.12
Сургутнефтегаз ОАО ап	14.02	14.48	13.93	1542	-3.24	2.43	22.45	-9.84
ОАО "Татнефть" ао	187.66	189.90	185.62	679	0.05	-0.78	23.53	26.80
ОАО "Татнефть" ап 3 вып.	88.00	89.00	86.37	30	-1.76	-1.68	6.67	1.15
Газпром нефть(ОАО)-ао	164.55	169.50	163.30	401	-2.75	-3.49	14.11	7.55
РАО "ЕЭС России"-ао	26.10	26.38	25.61	1887	0.00	4.15	17.20	-17.06
РАО "ЕЭС России"(ОАО)-ап	23.00	23.30	22.82	116	-1.08	2.23	14.94	-17.20
МосЭнерго акции обыкн.	4.39	4.42	4.37	5	-0.66	-0.23	7.07	-25.97
ГМК "Нор.Никель" ОАО ао	7351.20	7442.00	7070.00	15035	2.31	3.61	14.72	13.80
Полус Золото (ОАО)	1848.00	1880.00	1651.00	3126	8.87	22.14	45.43	63.97
Северсталь (ОАО)ао	624.99	648.00	623.80	347	-3.10	-4.58	5.93	11.71
АК Сбергательный банк РФ ао	87.36	88.27	86.50	10875	-1.51	1.94	13.31	-14.35
АК Сбергательный банк РФ ап	56.85	57.21	55.41	1145	-1.39	1.28	18.59	-18.75
ао ОАО Банк ВТБ	0.10	0.10	0.10	6469	-0.98	1.10	11.89	-20.02
Банк Москвы акции об.	1328.00	1373.10	1313.10	24	-0.90	0.45	8.32	0.00
Аэрофлот-росс.авиалин(ОАО)ао	99.10	99.85	97.60	67	-0.80	-0.81	-2.74	6.67
РБК Информ. системы ао	205.45	206.60	204.00	12	-0.26	0.22	3.76	-20.37
Магнитогорск.мет.комб ОАО ао	31.83	33.80	31.80	119	-5.55	-7.17	0.09	1.05
ОАО "НЛМК" ао	125.75	129.99	125.03	41	-3.11	-4.01	12.48	26.37
ОАО "Балтика" ао	1023.99	1030.00	1017.00	0	-0.10	-0.86	1.59	-15.02
ОАО "Балтика" ап	648.00	659.98	640.00	1	-0.31	-1.37	2.86	-22.77



### Итоги торгов на ММВБ акций телекоммуникационной отрасли

Бумага	Закр.	Макс.	Мин.	Объем, млн. руб.	%	% с нач. недели	% с нач. месяца	% с нач. года
Ростелеком (ОАО) ао.	272.15	277.10	271.00	587.6	-1.16	-1.0	-1.4	-5.7
Ростелеком (ОАО) ап.	54.40	56.29	54.40	251.5	-2.60	0.7	6.5	-21.7
"Северо-Запад.Телеком" ОАО ао	29.28	29.80	29.10	9.7	-1.92	-1.7	4.9	-28.9
"Северо-Запад. Телеком"ОАО ап	21.94	22.15	21.75	6.7	-0.89	-1.2	-17.3	-27.0
Сибирьтелеком (ОАО) ао	2.24	2.30	2.23	37.6	-2.05	1.3	10.5	-22.6
Сибирьтелеком (ОАО) ап	1.42	1.45	1.41	4.4	-1.39	-1.7	0.7	-28.4
"Уралсвязьинформ" (ОАО)-ао	1.26	1.29	1.26	504.4	-2.02	-1.3	11.8	-15.9
Уралсвязьинформ (ОАО)-ап	0.73	0.75	0.73	10.0	-2.27	-1.5	4.7	-27.6
ВолгаТелеком (ОАО) -ао	113.00	114.44	112.00	10.3	-0.69	-0.8	6.0	-21.3
ВолгаТелеком (ОАО)-ап	73.00	75.00	72.50	2.3	-2.33	0.1	-0.2	-29.1
ОАО "МГТС" ао (5 в)	800.00	800.00	797.09	0.0	0.50	1.7	1.3	-5.5
ОАО "МГТС" ап (4 в)	705.00	705.00	705.00	0.0	-2.62	1.4	1.4	-8.6
ЮТК (ОАО) ао	3.60	3.70	3.59	2.6	-2.12	-0.4	10.8	-25.0
ЮТК (ОАО) ап	2.70	2.79	2.70	0.2	-0.18	-2.2	3.8	-22.4
Мобильные ТелеСистемы (ОАО) ао	301.99	308.40	299.09	2445.7	0.00	5.7	7.1	-20.0
Дальнев.комп.электросвязь(ОАО)	115.00	115.99	112.36	5.8	0.90	0.9	8.5	-11.6
Дальнев.комп.электросвязь(ОАО)	85.70	85.70	84.70	0.8	0.14	2.0	-2.2	-20.6
Центр.телеком.комп.(ОАО)ао	16.27	16.27	16.03	2.1	-0.15	-2.0	3.3	-24.3
Центр.телеком.комп.(ОАО) ап	11.80	11.80	11.80	0.0	-1.58	-2.1	-2.9	-22.4
"Таттелеком" ОАО ао	0.26	0.26	0.25	0.1	0.00	0.0	3.2	-10.7
Башинформсвязь(ОАО)ао-4в.	4.55	4.55	4.00	0.1	8.33	0.0	8.3	8.8

### Итоги торгов на ММВБ акций электроэнергетики

Бумага	Закр.	Макс.	Мин.	Объем, млн. руб.	%	% с нач. недели	% с нач. месяца	% с нач. года
РАО ЕЭС	26.10	26.38	25.61	1 886.9	0.00	4.1	17.2	-17.1
РАО ЕЭС-п	23.00	23.30	22.82	116.2	-1.08	2.2	14.9	-17.2
ОГК-1 ао	2.09	2.23	2.03	6.7	-6.74	-5.1	2.9	-31.8
ОГК-2 ао	2.18	2.28	2.13	6.8	-0.59	-0.2	9.9	-41.9
ОГК-3 ао	2.61	2.72	2.60	1.7	-4.01	-2.6	4.8	-28.9
ОГК-4 ао	2.03	2.05	2.00	0.9	-0.74	-0.5	-0.2	-38.0
ОГК-5 ао	2.70	2.78	2.64	21.2	-1.96	-0.7	16.2	-37.6
ОГК-6 ао	1.94	2.05	1.94	16.6	-3.29	-5.2	3.2	-44.4
ТГК-1	0.03	0.03	0.03	0.7	0.00	-1.5	6.7	0.0
ТГК-2	0.02	0.02	0.02	0.8	0.45	0.5	10.5	-8.7
ТГК-2 ап	0.01	0.01	0.01	0.1	0.00	-1.6	26.0	-17.6
ТГК-4	0.02	0.02	0.02	3.1	0.00	-0.8	21.0	-18.5
ТГК-4 п	0.01	0.01	0.01	0.3	2.88	2.1	43.0	-26.7
ТГК-5	0.02	0.02	0.02	6.2	-1.10	-2.7	-10.0	-17.8
ТГК-6	0.02	0.02	0.02	0.6	-2.39	-4.7	2.0	-26.1
ТГК-8	0.04	0.04	0.04	1.2	1.08	0.8	-6.3	8.7
ТГК-9	0.01	0.01	0.01	15.6	0.00	0.0	-22.0	-1.3
ТГК-10	107.75	107.80	107.75	2.0	0.14	0.3	0.7	12.2
ТГК-11	0.03	0.03	0.03	1.3	-0.93	-3.0	0.0	6.7
ТГК-13	0.19	0.19	0.19	1.0	-0.52	-1.5	0.5	-26.1
ТГК-14	0.01	0.01	0.01	1.2	0.00	1.2	-18.0	-3.5
Мосэнерго	4.39	4.42	4.37	4.6	-0.66	-0.2	7.1	-26.0
Иркутэнерго	21.39	21.80	21.01	15.3	0.42	0.2	7.2	-27.5

<b>Капитализация и текущая стоимость 1Квт</b>			
<b>Компания</b>	<b>Капитализация, млн. долл.</b>	<b>Установленная мощность, МВт</b>	<b>Текущая стоимость 1Квт, долл</b>
РАО ЕЭС	47 164	161 500	292
ОГК-1	3 929	9 500	414
ОГК-2	3 004	8 700	345
ОГК-3	5 224	8 500	615
ОГК-4	5 379	8 600	625
ОГК-5	4 020	8 700	462
ОГК-6	2 638	9 100	290
ТГК-1	3 946	6 200	636
ТГК-2	1 021	2 600	393
ТГК-4	1 348	3 300	408
ТГК-5	933	2 500	373
ТГК-6	1 109	3 100	358
ТГК-8	2 175	3 600	604
ТГК-9	1 873	3 300	568
ТГК-10	1 963	2 800	701
ТГК-11	550	2 000	275
ТГК-13	1 040	2 500	416
ТГК-14	268	600	446
Мосэнерго	5 227	10 600	493
Иркутэнерго	4 298	12 900	333

**Долговой рынок**

<b>Облигация</b>	<b>Закр.</b>	<b>Измен.</b>	<b>Спред к UST-10</b>	<b>% с нач мес.</b>	<b>% с нач год.</b>
<b>UST-10</b>	<b>100.78</b>	<b>0.44</b>	<b>0.0</b>	<b>3.78</b>	<b>-0.41</b>
<b>RUS-30</b>	<b>115.60</b>	<b>0.12</b>	<b>144.9</b>	<b>0.23</b>	<b>1.18</b>

**Товарные рынки**

<b>Товар</b>	<b>Закр.</b>	<b>%</b>	<b>% с нач мес.</b>	<b>% с нач год.</b>
<b>Нефть BRENT</b>	<b>128.2</b>	<b>0.25</b>	<b>11.83</b>	<b>36.56</b>
<b>Нефть URALS</b>	<b>123.7</b>	<b>1.31</b>	<b>15.50</b>	<b>33.01</b>
<b>Золото</b>	<b>920.7</b>	<b>0.05</b>	<b>7.31</b>	<b>10.28</b>
<b>Алюминий</b>	<b>2966.8</b>	<b>0.05</b>	<b>2.87</b>	<b>23.34</b>
<b>Медь</b>	<b>8383.0</b>	<b>0.12</b>	<b>-1.51</b>	<b>24.89</b>
<b>Свинец</b>	<b>2161.0</b>	<b>-2.83</b>	<b>-16.05</b>	<b>-14.62</b>
<b>Никель</b>	<b>25900.0</b>	<b>-0.39</b>	<b>-2.74</b>	<b>-0.48</b>
<b>Цинк</b>	<b>2261.0</b>	<b>-0.66</b>	<b>2.82</b>	<b>-2.98</b>

**Курсы валют**

<b>Валюта</b>	<b>Курс</b>
<b>USD/RUB</b>	<b>23.6808</b>
<b>EUR/RUB</b>	<b>37.1002</b>
<b>EUR/USD</b>	<b>1.5661</b>
<b>GBP/USD</b>	<b>1.9681</b>
<b>USD/JPY</b>	<b>103.18</b>
<b>USD/CHF</b>	<b>1.036</b>

## **ЗАО «Балтийское Финансовое Агентство»**

**197198, Санкт-Петербург, Большой пр. ПС, 48-А,  
Тел.: + 7 (812) 329-81-81, факс: + 7 (812) 329-81-80  
info@bfa.ru  
www.bfa.ru**

<b>Управление брокерских и дилерских операций</b>	<b>+ 7 (812) 329-81-95 + 7 (812) 329-81-99</b>
<b>Сергей Подузов,</b> Начальник Аналитического отдела Управления брокерских и дилерских операций	<b>s.poduzov@bfa.ru</b>
<b>Мария Микрюкова,</b> Специалист Аналитического отдела Управления брокерских и дилерских операций	<b>m.mikryukova@bfa.ru</b>
<b>Клиентский отдел (брокерское и депозитарное обслуживание)</b>	<b>client@bfa.ru</b>
<b>Виктория Константинова,</b> Начальник клиентского отдела	<b>+ 7 (812) 329-81-91 v.konstantinova@bfa.ru</b>
<b>Элина Стрельцова</b>	<b>+ 7 (812) 329-81-71 e.streltsova@bfa.ru</b>
<b>Екатерина Кукушкина</b>	<b>+ 7 (812) 329-81-96 e.kukushkina@bfa.ru</b>
<b>Елена Багаева</b>	<b>+ 7 (812) 329-81-74 e.bagaeva@bfa.ru</b>

*Настоящий обзор был подготовлен отделом информационного сопровождения дилерских операций ЗАО «Балтийское Финансовое Агентство» и носит исключительно информационный характер. Данная информация не может рассматриваться как обязательство компании по заключению сделок с инвестиционными инструментами, упоминаемыми в публикации. Информация, содержащаяся в обзоре, получена из источников, признаваемых нами достоверными, однако ЗАО «Балтийское Финансовое Агентство» не несет ответственности за точность представленных данных. ЗАО «Балтийское Финансовое Агентство», ее клиенты и сотрудники могут иметь позицию или какой-либо интерес в любых сделках и инвестициях прямо или косвенно упоминаемых в настоящей публикации. ЗАО «Балтийское Финансовое Агентство» и ее сотрудники не несут ответственности за прямой или косвенный ущерб, наступивший в результате использования настоящей публикации или ее содержания. Мы напоминаем, что любые инвестиции в российские ценные бумаги связаны со значительным риском.*