

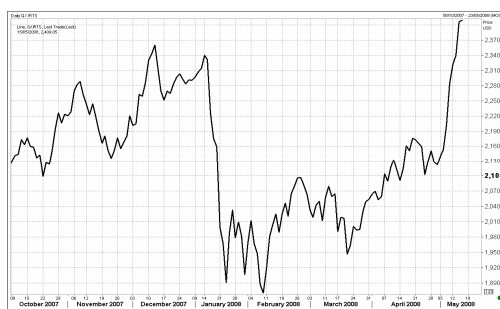


УТРЕННИЙ ОБЗОР РЫНКА АКЦИЙ

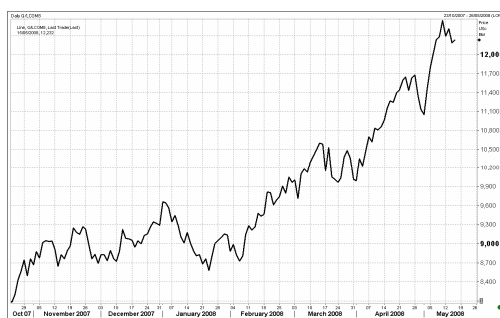
Российские индексы

Индекс	Закр.	%
RTС	2406.05	2.84
RTС-2	2555.34	0.45
ММВБ	1904.20	3.50
ММВБ кор.обл.	99.75	0.00
ММВБ кор.обл.к	101.63	-0.27

Индекс РТС



Нефть BRENT



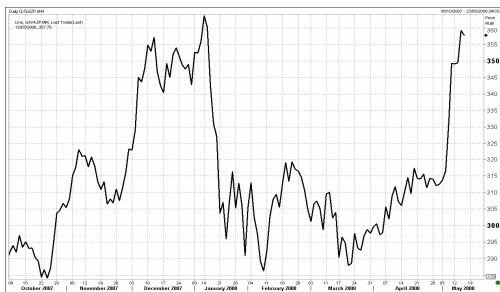
В среду индекс РТС обновил исторический максимум, впервые пробив уровень 2400 пунктов. Внешний фон, сформировавшийся к началу торгов, был неоднозначным. На торгах в США наблюдалась смешанная динамика в условиях возобновившегося роста цен на нефть, с одной стороны, и неплохих данных об объеме розничных продаж в США (розничные продажи в апреле снизились всего на 0,2%, что совпало с прогнозами аналитиков). Европейские фондовые индексы также закрылись разнонаправленно. В азиатском регионе преобладала положительная динамика. Нефтяные котировки осуществили новый скачок вверх на фоне возможности сокращения нефтедобычи в Иране.

Отрицательный гэп, которым открылся отечественный рынок, достаточно быстро был отыгран. А предложение премьер-министра В. Путина по снижению ставки НДС в целях стимулирования нефтедобычи обусловило начало ралли на рынке. По итогам торгов индекс РТС вырос на 2,84% до отметки 2406,05 пунктов, индекс ММВБ вырос на 3,50% до отметки 1904,20 пунктов. Объемы торгов на РТС составили 72,13 млн. долл., на ММВБ – 98,57 млрд. руб.

Цены на нефть вчера дешевели на ожиданиях увеличения нефтезапасов в США. Эти ожидания подтвердились. Согласно еженедельному отчету ЕИА США, запасы нефти в США на прошлой неделе выросли на 0,05% до 325,8 млн. баррелей, запасы дистиллятов – на 1,27% до 107,1 млн. баррелей. По итогам торгов нефть марки Brent опустилась ниже отметки 122 долл. за баррель.

Основным фактором, выведшим акции нефтегазового сектора в явные лидеры по итогам торгов, стало заявление В. Путина о необходимости снижения НДС. Акции Роснефти выросли на 6,20%, бумаги Сургутнефтегаза взлетели на 10,69%, акции Газпромнефти – на 8,06%. Вчера совет директоров Газпромнефти рекомендовал годовому собранию акционеров выплатить за 2007 г. дивиденды в размере 54 руб. Сегодня состоится отсечка по акциям Газпромнефти, а также ожидается публикация годовой финансовой отчетности компании по US GAAP. На этом фоне бумаги НК могут стать одними из фаворитов по итогам торгов.

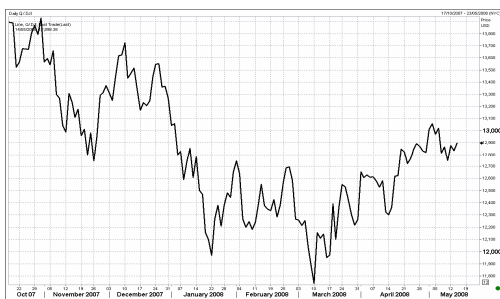
Газпром



Сбербанк



Индекс DJI



Вместе с рынком вчера росли и акции Газпрома (+2,80%). Однако, на наш взгляд, инвесторы частично проигнорировали важную новость о передаче Правительством РФ газовому монополисту 9 месторождений без конкурса. Суммарные запасы месторождения категорий (ABC1) составляют свыше 2,7 трлн. куб. м. газа.

Неплохой рост продемонстрировали и акции банковского сектора. Акции Сбербанка выросли на 1,59%, бумаги ВТБ прибавили в цене 1,46%, акции Банка Москвы взлетели на 5,76% на фоне публикации позитивной финансовой отчетности (чистая прибыль банка в 2007 г. по МСФО увеличилась в 1,7 раза до млрд. руб.).

Хуже рынка смотрелись бумаги металлургических и телекоммуникационных компаний.

Американские фондовые индексы закрылись в плюсе (DJI +0,52%, S&P500 +0,40%, NASD +0,06%) на фоне выхода хороших данных по росту инфляции в США (индекс потребительских цен в апреле вырос на 0,2%, в то время как эксперты прогнозировали увеличение показателя на 0,3%) и публикации отчетности Freddie Mac, оказавшейся выше ожиданий (убыток компании в 1-ом кв. составил 151 млн. долл.). Развивающиеся рынки продемонстрировали смешанную динамику: Мексиканский +1,19%, Турецкий +1,65%, Бразильский -0,68%. Японский фондовый индекс утром закрылся на 0,94% выше уровня предыдущей сессии. Нефтяные котировки марки Brent на 11:00 МСК находятся на отметке 122,4 долл. за баррель.

Сегодня российский рынок акций на нейтральном внешнем фоне открылся небольшой ростом котировок.

Внутренний политический новостной фон и благоприятные данные макростатистики из США поддерживают отечественный фондовый рынок последние несколько дней. Однако, российский рынок локально перегрет по сравнению с западными рынками. К тому же, на сырьевом рынке в любой момент может назреть техническая коррекция. В связи с этим, мы не исключаем, что в ближайшее время по российскому рынку может прокатиться волна продаж.

ОСНОВНЫЕ СОБЫТИЯ

Инфляция в РФ с 6 по 12 мая составила 0,3%, сообщил "Интерфаксу" источник в одном из ведомств.

Рост потребительских цен с начала мая составил 0,5%.

Таким образом, с начала года по 12 мая рост потребительских цен в России составил 6,8% по сравнению с 4,7% в целом за январь-май 2007 года.

Президент РФ Дмитрий Медведев своими указами произвел назначения помощников главы государства, сообщает во вторник пресс-служба Кремля.

Помощниками президента назначены Сергей Приходько, Александр Абрамов, Джахан Поллыева, Аркадий Дворкович. Лариса Брычева назначена помощником президента - начальником государственно-правового управления президента РФ, Константин Чуйченко - помощником президента РФ-начальником контрольного управления президента.

С.Приходько, А.Абрамов, Д.Поллыева и Л.Брычева работали помощниками главы государства при президенте Владимире Путине. А.Дворкович до вступления в должность президента РФ Дмитрия Медведева возглавлял экспертное управление главы государства.

Еще один назначенец - К.Чуйченко - ранее не работал в президентской администрации, с 2001 года он занимал должность начальника юридического департамента, а с 2002 года - также пост члена правления "Газпрома".

Президент России Дмитрий Медведев своим указом освободил Сергея Ястржембского от временного исполнения обязанностей по должности помощника главы государства, сообщает в среду пресс-служба Кремля.

С.Ястржембский также освобожден от исполнения функции специального представителя президента России по вопросам развития отношений с Европейским Союзом.

Президент РФ Дмитрий Медведев своими указами произвел назначения пяти советников главы государства, сообщила во вторник пресс-служба Кремля.

Советниками президента назначены Михаил Зурабов, Михаил Тринаго, Леонид Рейман, Вениамин Яковлев и Юрий Лаптев.

Экс-глава Мининформсвязи Леонид Рейман на посту советника президента РФ будет курировать вопросы инновационного развития и высоких технологий, сообщили "Интерфаксу" в министерстве связи и массовых коммуникаций.

Президент России Дмитрий Медведев подписал федеральный закон о внесении изменений в закон "О Фонде содействия реформированию жилищно-коммунального хозяйства", сообщила в среду пресс-служба главы государства.

Поправки дают фонду право размещать временно свободные средства на депозитах и депозитных сертификатах российских коммерческих банков.

Как сообщалось, подписанный президентом закон был принят Государственной Думой 25 апреля и одобрен Советом Федерации 6 мая 2008 года.

Президент России Дмитрий Медведев подписал федеральный закон "О внесении изменений в статьи 1, 6 и 24 Федерального закона "О финансовом оздоровлении сельскохозяйственных товаропроизводителей", сообщила в среду пресс-служба главы государства.

Подписанный закон был принят Государственной Думой 25 апреля и одобрен Советом Федерации 6 мая 2008 года.

Президент России Дмитрий Медведев подписал федеральный закон "О внесении изменений в статью 27 Федерального закона "О рекламе", сообщает пресс-служба Кремля.

Закон был принят Государственной Думой 25 апреля 2008 г. и одобрен Советом Федерации 6 мая 2008 года.

Он предусматривается распространение требований к рекламе основанных на риске игр, пари, которые содержатся в частях 1 и 2 статьи 27 федерального закона "О рекламе", на рекламу сопутствующих азартным играм и (или) пари услуг, в том числе на рекламу мест осуществления деятельности по оказанию таких услуг.

Президент РФ Дмитрий Медведев готов подписать указ о развитии малого бизнеса, который уменьшит количество проверок предприятия до одной в три года и введет преимущественно уведомительный порядок регистрации предприятий малого бизнеса.

"Сегодня же я хотел подписать указ, где будут обозначены меры по развитию малого предпринимательства. Прежде всего, это меры, связанные с необходимостью снятия избыточных административных барьеров", - заявил Д.Медведев в ходе совещания по развитию предпринимательства в Кремле.

В первую очередь, по его словам, речь идет об уменьшении количества проверок до одной проверки в три года, "с тем, чтобы внеплановые проверки происходили на основании специального решения или по согласованию с органами прокуратуры".

Президент США Джордж Буш объявил о намерении назначить Джона Бэйрли чрезвычайным и полномочным послом США в России, говорится в информационном сообщении, размещенном на сайте Белого дома.

Дж.Бэйрли в настоящее время служит послом США в Болгарии, но ранее он уже находился на дипломатической работе в Москве в должности советника-посланника, отмечается в сообщении.

Внешэкономбанк (ВЭБ), выступающий в качестве платежного агента Минфина РФ, в среду произвел погашение облигаций внутреннего государственного валютного займа (ОВГВЗ) 5-й серии, предъявленных держателями к погашению по состоянию на 14 мая 2008 года, в том числе находящихся на счетах депо во Внешэкономбанке, сообщается в пресс-релизе ВЭБа.

Сумма выплат в погашение составила \$2,47 млрд.

Внешэкономбанк также осуществил платежи по купонам ОВГВЗ 5-й и 7-й серий в общей сумме \$104,85 млн. Оплата купонов произведена из расчета 3% годовых. В пресс-релизе сообщается, что держатели ОВГВЗ 5-й серии, которые не предъявили облигации в ВЭБ для погашения в установленный срок, смогут сделать это начиная с 16 мая 2008 года в течение последующих 10 лет.

Средневзвешенная доходность облигаций Москвы 50-го займа составила на аукционе в среду 7,3% годовых, говорится в сообщении комитета государственных заимствований Москвы (Москомзайма).

В ходе аукциона размещены облигации на сумму 3,482 млрд рублей, включая накопленный купонный доход. Всего размещено 3,291 млн облигаций номинальной стоимостью 1 тыс. рублей.

Федеральная таможенная служба (ФТС) РФ совместно с Федеральной службой безопасности (ФСБ) РФ пресекла контрабандный ввоз электротехнического оборудования для ОАО "Федеральная сетевая компания Единой энергетической системы" (ОАО "ФСК ЕЭС"), говорится в сообщении ФТС.

Ориентировочная сумма ущерба государству в виде неуплаченных таможенных платежей составила более 80 млн рублей.

Инвестиционная компания (ИК) "Тройка Диалог" понизила средневзвешенный с учетом вероятности прогноз объема первичных (IPO) и вторичных (SPO) размещений в России в 2008 году на 30% - с \$38 млрд до \$26 млрд, в связи с непростой ситуацией на мировом рынке, сообщается в стратегическом обзоре ИК.

В то же время сокращение объема готовящихся IPO и SPO, по мнению экспертов "Тройки Диалог", может оказать поддержку российскому фондовому рынку.

РТС запустит вечернюю сессию с 18:00 МСК до 23:50 МСК на срочном рынке с 26 мая, сообщил председатель правления РТС Роман Горюнов журналистам в среду.

"Принято решение ввести дополнительную сессию по всем инструментам срочного рынка", - сказал он. Р.Горюнов отметил, что в ближайшие выходные будет происходить тестирование программного обеспечения совместно с профучастниками.

(Новости подготовлены на основе данных информационной службы «Интерфакс», «РосБизнесКонсалтинг»)

Мировые индексы

Индекс	Закр.	%	% с нач мес.	% с нач. года
PTC	2406.05	2.84	13.36	5.04
PTC-2	2555.34	0.45	3.51	-2.82
ММВБ	1904.20	3.50	14.21	0.81
Индекс Корп. Обл. ММВБ	99.75	0.00	0.21	-0.29
Индекс Корп. Обл. ММВБ куп.	101.63	-0.27	-0.13	-0.04
DJ INDU AVERAGE	12898.38	0.52	-1.22	-2.76
S&P 500 INDEX	1408.66	0.40	-0.37	-4.07
NASDAQ	2496.70	0.06	0.80	-5.87
DAX - COMPOSITE	638.72	0.53	0.94	-10.87
FTSE 100 IND	6215.99	0.07	0.01	-4.03
BVSP BOVESPA IND	70026.62	-0.68	0.95	9.61
ISE NATIONAL 100	42522.74	1.65	-2.08	-23.44
MXSE MEXICO INDX	1783.93	1.19	2.88	6.93
KOSPI	1885.71	2.28	2.03	-0.60
NIKKEI 225 INDEX	14251.74	0.94	1.44	-6.90
SSE COMPOSITE	3637.32	-0.55	-1.51	-30.87
HANG SENG INDEX	25308.47	-0.88	-3.55	-9.00

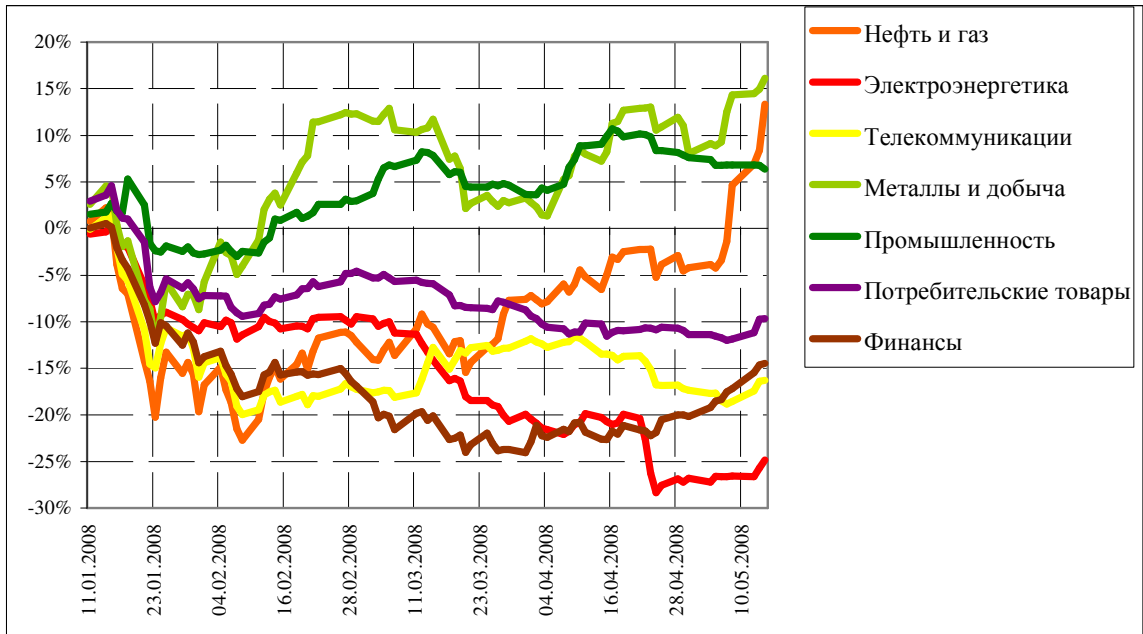
Отраслевые индексы PTC

Индекс	Закр.	%	% с нач мес.	% с нач. года
Нефть и газ	325.19	4.53	18.33	13.33
Электроэнергетика	350.75	1.10	2.64	-24.86
Телекоммуникации	271.48	0.10	1.28	-16.30
Металлы и добыча	418.17	1.00	7.44	16.10
Промышленность	432.97	-0.38	-1.16	6.37
Потребительские товары	333.85	0.09	1.95	-9.65
Финансы	677.39	0.18	7.14	-14.48

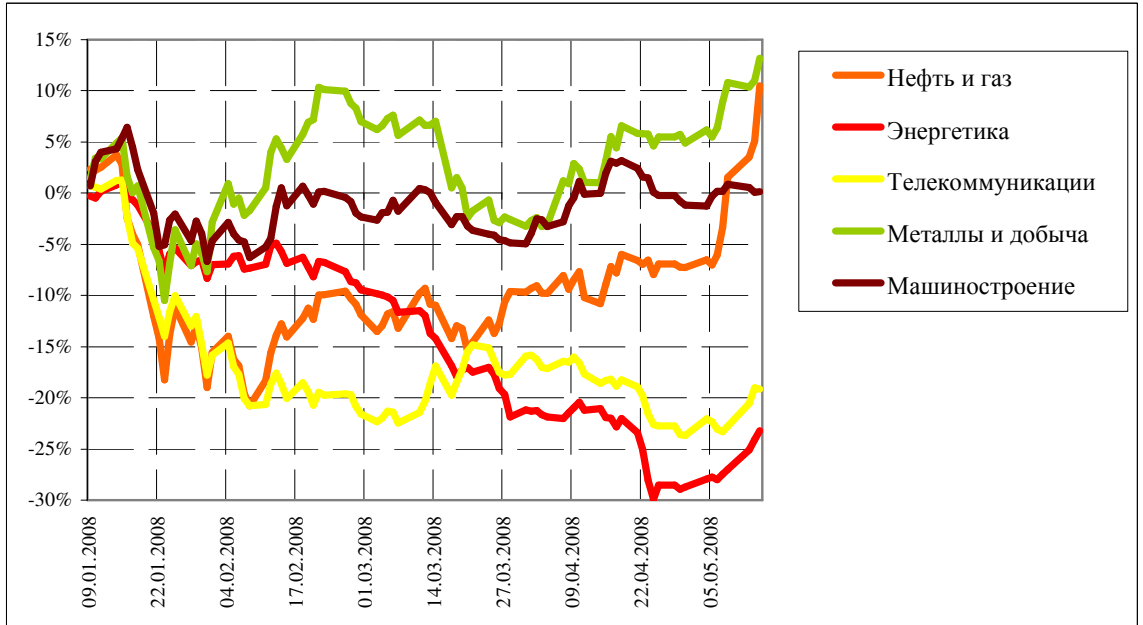
Отраслевые индексы ММВБ

Индекс	Закр.	%	% с нач мес.	% с нач. года
Нефть и газ	3023.43	5.14	19.13	10.49
Энергетика	2688.26	1.11	7.66	-23.23
Телекоммуникации	2135.46	-0.15	5.95	-19.15
Металлы и добыча	4358.06	1.96	7.89	13.18
Машиностроение	3526.77	0.04	1.32	0.14

Динамика прироста отраслевых индексов РТС с начала 2008 г.



Динамика прироста отраслевых индексов ММВБ с начала 2008 г.



Итоги торгов на ММВБ

Бумага	Закр.	Макс.	Мин.	Объем, млн. руб.	%	% с нач. недели	% с нач. месяца	% с нач. года
Газпром (ОАО) ао	359.24	361.00	346.34	28600	2.80	2.84	14.96	4.77
ОАО "НК "Роснефть"	280.90	282.00	263.05	5466	6.20	13.01	21.50	21.23
НК ЛУКОЙЛ (ОАО) - ао	2606.99	2612.00	2446.57	16790	5.41	9.22	21.99	26.12
Сургутнефтегаз ОАО акции об.	29.19	29.42	26.42	9087	10.69	17.91	26.52	-1.06
Сургутнефтегаз ОАО ап	13.84	13.98	12.83	2507	8.12	13.44	20.87	-11.00
ОАО "Татнефть" ао	182.01	182.60	174.55	899	3.71	7.24	19.81	22.98
ОАО "Татнефть" ап 3 вып.	87.21	87.30	85.25	70	1.41	-1.47	5.71	0.24
Газпром нефть(ОАО)-ао	163.60	163.99	152.23	1511	8.06	9.47	13.45	6.93
РАО "ЕЭС России"-ао	25.80	26.50	25.27	3874	-1.66	1.88	15.85	-18.01
РАО "ЕЭС России"(ОАО)-ап	23.19	23.50	22.68	247	-1.02	3.99	15.89	-16.51
МосЭнерго акции обыкн.	4.45	4.48	4.41	6	-0.09	6.76	8.56	-24.94
ГМК "Нор.Никель" ОАО ао	7020.02	7024.99	6846.33	9461	2.64	6.03	9.55	8.67
Полус Золото (ОАО)	1302.07	1307.47	1297.04	127	0.15	0.94	2.47	15.53
Северсталь (ОАО)ао	634.88	637.00	620.00	169	1.42	-1.55	7.60	13.47
АК Сбергательный банк РФ ао	84.10	84.35	81.78	9686	1.59	3.25	9.08	-17.55
АК Сбергательный банк РФ ап	55.12	55.70	53.32	752	2.04	7.55	14.98	-21.22
ао ОАО Банк ВТБ	0.10	0.10	0.10	3647	1.46	4.72	8.44	-22.48
Банк Москвы акции об.	1400.00	1455.00	1324.00	86	5.76	14.82	14.19	5.42
Аэрофлот- росс.авиалин(ОАО)ао	98.93	99.21	94.19	28	0.18	-1.34	-2.91	6.49
РБК Информ. системы ао	203.00	211.27	200.00	70	0.50	0.79	2.53	-21.32
Магнитогорск.мет.комб ОАО ао	33.65	34.41	33.08	50	0.45	0.45	5.82	6.83
ОАО "НЛМК" ао	126.00	128.00	125.00	71	0.81	-1.56	12.70	26.62
ОАО "Балтика" ао	1024.00	1030.10	1017.00	1	-0.10	0.59	1.59	-15.02
ОАО "Балтика" ап	657.98	657.98	647.00	0	0.76	2.01	4.44	-21.58

Итоги торгов на ММВБ акций телекоммуникационной отрасли

Бумага	Закр.	Макс.	Мин.	Объем, млн. руб.	%	% с нач. недели	% с нач. месяца	% с нач. года
Ростелеком (ОАО) ао.	277.98	278.00	272.14	707.2	1.95	2.1	0.7	-3.7
Ростелеком (ОАО) ап.	54.84	55.18	53.17	364.5	2.97	6.6	7.4	-21.1
"Северо-Запад.Телеком" ОАО ао	29.99	30.30	29.57	27.4	0.80	9.8	7.5	-27.2
"Северо-Запад. Телеком"ОАО ап	23.18	23.59	23.02	15.7	-1.33	1.3	-12.6	-22.9
Сибирьтелеком (ОАО) ао	2.21	2.22	2.16	75.7	-0.05	8.9	8.8	-23.7
Сибирьтелеком (ОАО) ап	1.46	1.47	1.43	5.9	-0.21	4.3	3.5	-26.3
"Уралсвязьинформ" (ОАО)-ао	1.24	1.28	1.24	873.5	-2.51	7.5	9.8	-17.4
Уралсвязьинформ (ОАО)-ап	0.74	0.76	0.74	10.1	-1.72	5.0	5.9	-26.8
ВолгаТелеком (ОАО) -ао	114.87	115.98	113.50	15.1	0.32	9.7	7.8	-20.0
ВолгаТелеком (ОАО)-ап	74.98	75.69	74.05	1.7	0.33	3.5	2.5	-27.2
ОАО "МГТС" ао (5 в)	786.00	800.00	786.00	0.1	-1.75	-1.7	-0.5	-7.2
ОАО "МГТС" ап (4 в)	690.00	690.00	690.00	0.0	-2.15	-3.9	-0.7	-10.5
ЮТК (ОАО) ао	3.70	3.75	3.66	1.5	1.85	7.6	13.8	-23.0
ЮТК (ОАО) ап	2.75	2.89	2.72	0.1	-3.51	-3.3	5.8	-21.0
Мобильные ТелеСистемы (ОАО) ао	286.10	286.64	283.50	791.7	0.11	-3.6	1.4	-24.2
Дальнев.комп.электросвязь(ОАО)	112.95	114.98	111.05	3.9	-0.04	4.8	6.6	-13.1
Дальнев.комп.электросвязь(ОАО)	87.01	89.00	82.03	19.4	-3.32	0.0	-0.7	-19.4
Центр.телеком.комп.(ОАО)ао	16.80	17.09	16.72	5.5	-0.88	3.3	6.7	-21.9
Центр.телеком.комп.(ОАО) ап	11.75	11.97	11.75	0.6	-0.85	-2.4	-3.3	-22.7
"Таттелеком" ОАО ао	0.26	0.27	0.24	0.9	0.79	0.4	2.4	-11.4
Башинформсвязь(ОАО)ао-4в.	4.55	4.55	4.00	0.1	8.33	8.3	8.3	8.8

Итоги торгов на ММВБ акций электроэнергетики

Бумага	Закр.	Макс.	Мин.	Объем, млн. руб.	%	% с нач. недели	% с нач. месяца	% с нач. года
РАО ЕЭС	25.80	26.50	25.27	3 874.3	-1.66	1.9	15.9	-18.0
РАО ЕЭС-п	23.19	23.50	22.68	246.9	-1.02	4.0	15.9	-16.5
ОГК-1 ао	2.19	2.19	2.18	0.1	1.63	2.1	7.6	-28.6
ОГК-2 ао	2.13	2.13	2.05	13.8	1.77	5.4	7.3	-43.3
ОГК-3 ао	2.78	2.81	2.64	8.8	1.72	9.9	11.5	-24.4
ОГК-4 ао	2.20	2.29	2.08	3.9	2.37	14.0	8.3	-32.6
ОГК-5 ао	2.66	2.71	2.59	103.0	2.31	10.3	14.7	-38.4
ОГК-6 ао	2.05	2.07	2.00	2.2	0.10	7.8	9.0	-41.3
ТГК-1	0.03	0.03	0.03	1.5	0.00	0.6	7.3	0.6
ТГК-2	0.02	0.02	0.02	0.9	0.90	0.0	12.5	-7.0
ТГК-2 ап	0.01	0.01	0.01	0.0	-3.08	-1.6	26.0	-17.6
ТГК-4	0.02	0.03	0.02	3.5	0.41	-1.2	23.5	-16.8
ТГК-4 п	0.01	0.01	0.01	0.1	2.34	1.6	31.0	-32.8
ТГК-5	0.02	0.02	0.02	19.6	0.55	1.1	-8.0	-16.0
ТГК-6	0.02	0.02	0.02	1.1	-0.91	4.8	8.5	-21.4
ТГК-8	0.04	0.04	0.04	2.4	-0.53	2.7	-5.8	9.3
ТГК-9	0.01	0.01	0.01	8.6	0.00	0.0	-22.0	-1.3
ТГК-10	107.67	107.70	107.25	1.7	0.38	0.4	0.6	12.1
ТГК-11	0.03	0.03	0.03	2.2	-1.19	0.9	3.4	10.3
ТГК-13	0.19	0.20	0.19	0.6	-0.97	0.1	2.2	-24.9
ТГК-14	0.01	0.01	0.01	0.6	0.00	0.0	-18.0	-3.5
Мосэнерго	4.45	4.48	4.41	5.7	-0.09	6.8	8.6	-24.9
Иркутэнерго	20.70	20.90	20.00	30.2	3.04	6.1	3.7	-29.8

Капитализация и текущая стоимость 1Квт			
Компания	Капитализация, млн. долл.	Установленная мощность, МВт	Текущая стоимость 1Квт, долл
РАО ЕЭС	46 670	161 500	289
ОГК-1	4 112	9 500	433
ОГК-2	2 932	8 700	337
ОГК-3	5 558	8 500	654
ОГК-4	5 842	8 600	679
ОГК-5	3 967	8 700	456
ОГК-6	2 787	9 100	306
ТГК-1	3 971	6 200	640
ТГК-2	1 040	2 600	400
ТГК-4	1 376	3 300	417
ТГК-5	954	2 500	382
ТГК-6	1 180	3 100	381
ТГК-8	2 187	3 600	607
ТГК-9	1 874	3 300	568
ТГК-10	1 962	2 800	701
ТГК-11	570	2 000	285
ТГК-13	1 057	2 500	423
ТГК-14	268	600	446
Мосэнерго	5 301	10 600	500
Иркутэнерго	4 160	12 900	322

Долговой рынок

Облигация	Закр.	Измен.	Спред к UST-10	% с нач мес.	% с нач год.
UST-10	99.63	-0.06	0.0	2.59	-1.56
RUS-30	115.15	-0.35	138.2	-0.16	0.79

Товарные рынки

Товар	Закр.	%	% с нач мес.	% с нач год.
Нефть BRENT	122.4	0.43	6.80	30.41
Нефть URALS	118.4	1.11	10.50	27.26
Золото	863.0	-0.40	0.58	3.37
Алюминий	2896.8	-0.18	0.44	20.43
Медь	8223.0	-1.21	-3.39	22.50
Свинец	2245.3	-2.38	-12.77	-11.29
Никель	26400.0	-1.84	-2.74	1.44
Цинк	2261.0	-1.61	2.82	-2.98

Курсы валют

Валюта	Курс
USD/RUB	23.859
EUR/RUB	36.976
EUR/USD	1.5486
GBP/USD	1.9456
USD/JPY	104.98
USD/CHF	1.0526

ЗАО «Балтийское Финансовое Агентство»

**197198, Санкт-Петербург, Большой пр. ПС, 48-А,
Тел.: + 7 (812) 329-81-81, факс: + 7 (812) 329-81-80
info@bfa.ru
www.bfa.ru**

Управление брокерских и дилерских операций	+ 7 (812) 329-81-95 + 7 (812) 329-81-99
Сергей Подузов, Начальник Аналитического отдела Управления брокерских и дилерских операций	s.poduzov@bfa.ru
Мария Микрюкова, Специалист Аналитического отдела Управления брокерских и дилерских операций	m.mikryukova@bfa.ru
Клиентский отдел (брокерское и депозитарное обслуживание)	client@bfa.ru
Виктория Константинова, Начальник клиентского отдела	+ 7 (812) 329-81-91 v.konstantinova@bfa.ru
Элина Стрельцова	+ 7 (812) 329-81-71 e.streltsova@bfa.ru
Екатерина Кукушкина	+ 7 (812) 329-81-96 e.kukushkina@bfa.ru
Елена Багаева	+ 7 (812) 329-81-74 e.bagaeva@bfa.ru

Настоящий обзор был подготовлен отделом информационного сопровождения дилерских операций ЗАО «Балтийское Финансовое Агентство» и носит исключительно информационный характер. Данная информация не может рассматриваться как обязательство компании по заключению сделок с инвестиционными инструментами, упоминаемыми в публикации. Информация, содержащаяся в обзоре, получена из источников, признаваемых нами достоверными, однако ЗАО «Балтийское Финансовое Агентство» не несет ответственности за точность представленных данных. ЗАО «Балтийское Финансовое Агентство», ее клиенты и сотрудники могут иметь позицию или какой-либо интерес в любых сделках и инвестициях прямо или косвенно упоминаемых в настоящей публикации. ЗАО «Балтийское Финансовое Агентство» и ее сотрудники не несут ответственности за прямой или косвенный ущерб, наступивший в результате использования настоящей публикации или ее содержания. Мы напоминаем, что любые инвестиции в российские ценные бумаги связаны со значительным риском.