

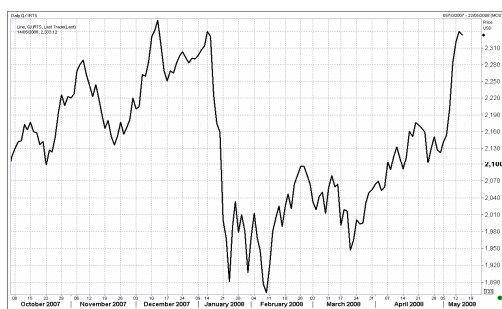


УТРЕННИЙ ОБЗОР РЫНКА АКЦИЙ

Российские индексы

| Индекс | Закр. | % |
|----------------|----------------|-------------|
| RTС | 2339.57 | 0.79 |
| RTС-2 | 2543.90 | 0.69 |
| ММВБ | 1839.78 | 0.98 |
| ММВБ кор.обл. | 99.75 | 0.05 |
| ММВБ кор.обл.к | 101.91 | 0.08 |

Индекс RTС



Нефть BRENT



Во вторник в условиях благоприятной внешней конъюнктуры российский рынок акций на открытии продемонстрировал небольшой рост. Накануне американский фондовый рынок вырос на фоне снижения стоимости нефти. Европейские фондовые индексы также завершили торговую сессию в положительной области. Покупки преобладали и в азиатском регионе. На нефтяном рынке наблюдалась негативная динамика, обусловленная ожиданиями падения спроса на нефтепродукты в США.

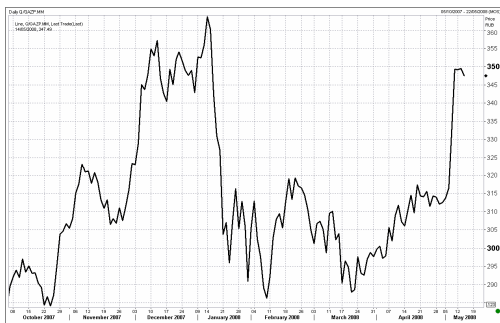
Вчера отечественный рынок предпринял попытку к отрицательной коррекции. Однако, позитивная динамика американских фьючерсов, обусловленная выходом благоприятных статданных, способствовала росту и на российском рынке акций. По итогам торгов индекс RTС вырос на 0,79% до отметки 2339,57 пунктов, индекс ММВБ вырос на 0,98% до отметки 1839,78 пунктов. Объемы торгов на RTС составили 77,86 млн. долл., на ММВБ – 83,09 млрд. руб.

Вчера нефтяные котировки осуществили новый скачок вверх на фоне заявления президента Ирана о возможности сокращения нефтедобычи в стране. В течение дня нефть марки WTI поднималась почти до уровня 127 долл. за баррель.

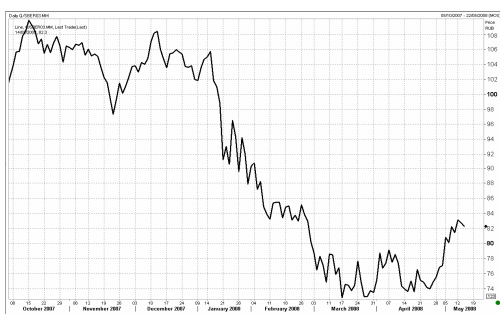
Акции нефтегазового сектора, поддерживаемые рекордно высокими ценами на нефть, смотрелись лучше рынка. Бумаги Лукойла выросли на 1,09%, акции Сургутнефтегаза и Газпромнефти подорожали на 3,62% и 0,875 соответственно. Росту в акциях Роснефти (+1,93%) способствовала и новость о планах компании направить до 90% от чистой прибыли за 2007 г. на инвестиции, добычу и развитие компании.

Капитализация Газпрома по итогам торгов практически не изменилась (+0,09%). Политический новостной фон последних дней не смог вывести бумаги газового монополиста на растущий тренд.

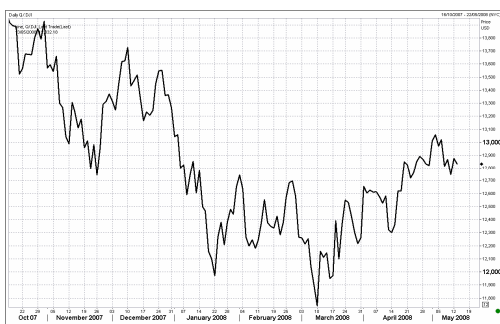
Газпром



Сбербанк



Индекс DJI



В лидерах роста оказались бумаги металлургических компаний. Акции ГКМ Норильский Никель прибавили в цене 2,39% на фоне новостей о скором завершении раздела активов между Потаниным и Прохоровым и вхождении гендиректора Онэксима в совет директоров РусАла.

Акции банковского сектора продемонстрировали смешанную динамику на фоне смешанных новостей из мирового финансового сектора. Бумаги Сбербанка просели на 0,39%, акции ВТБ подросли на 0,31%.

Американские фондовые индексы закрылись разнонаправлено (DJI -0,34%, S&P500 -0,04%, NASD +0,27%) под влиянием возобновившегося роста цен на нефть, с одной стороны, и неплохих данных об объеме розничных продаж в США (розничные продажи в апреле снизились всего на 0,2%, что совпало с прогнозами аналитиков). Развивающиеся рынки продемонстрировали позитивную динамику: Мексиканский +0,80%, Турецкий +0,46%, Бразильский +0,12%. Японский фондовый индекс утром закрылся на 1,18% выше уровня предыдущей сессии. Нефтяные котировки марки Brent на 11:00 МСК находятся на отметке 124 долл. за баррель.

Сегодня российский рынок акций на нейтральном внешнем фоне открылся значительным гэпом вниз. К 11:00 МСК отечественные индексы отыграли часть падения. Подросшие цены на нефть могут сегодня оказать неплохую поддержку рынку. Однако, закрытие отечественного рынка акций будет во многом зависеть от публикации данных по инфляции в США.

Вчера глава ФРС США Б. Бернанке заявил, что ситуация на финансовых рынках нормализуется, однако, замедление экономики может оказаться более длительным, чем ожидалось. Основной угрозой для американской экономики, по мнению представителей ФРС, остается растущая инфляция. В данной ситуации ФРС США может предпринять шаги по ужесточению монетарной политики и принять решение о повышении базовой процентной ставки, что внесет дополнительную напряженность на мировые фондовые рынки. В связи с этим, начало фазы роста на западных рынках, по нашему мнению, откладывается. На этом фоне в среднесрочной перспективе позитивная динамика на довольно перегретом отечественном рынке акций может смениться снижением.

ОСНОВНЫЕ СОБЫТИЯ

Президент России Дмитрий Медведев подписал указ о назначении Владислава Суркова первым заместителем руководителя администрации президента, сообщила в понедельник вечером пресс-служба Кремля.

В.Сурков будет курировать вопросы внутренней политики, а также замещать руководителя администрации президента в период его отсутствия, отметили в пресс-службе.

Президент России Дмитрий Медведев подписал указ о назначении Алексея Громова заместителем руководителя администрации президента, сообщили в пресс-службе главы государства.

А.Громов будет курировать управление пресс-службой и информации президента РФ и организационно-протокольное управление.

Президент РФ Дмитрий Медведев подписал указ о назначении Александра Беглова заместителем руководителя администрации президента РФ, сообщили "Интерфаксу" в пресс-службе Кремля.

А.Беглов будет курировать канцелярию президента и отвечать за документооборот.

Президент РФ Дмитрий Медведев поручил Совету безопасности выработать решения по укреплению Вооруженных сил, борьбе с коррупцией, терроризмом, а также в сфере международной безопасности.

Представляя во вторник нового секретаря Совбеза Николая Патрушева, Д.Медведев отметил, что Совет безопасности обладает широкими полномочиями и во многом уникальными возможностями - по сути, участвует в выработке стратегического курса страны.

"Его роль крайне важна в тех случаях, где требуется межведомственная координация между различными структурами, когда требуется проводить глубокие аналитические изыскания. Рассчитываю, что и в дальнейшем Совет безопасности РФ будет выработать комплексные, стратегические решения по всему кругу вопросов, относящихся к его компетенции", - сказал Д.Медведев.

Президент РФ Дмитрий Медведев надеется, что ФСБ продолжит оперативно и профессионально выполнять свои обязанности по обеспечению безопасности страны.

"Среди приоритетных направлений деятельности ФСБ остается обеспечение высокого уровня контртеррористической работы и борьбы с экстремизмом. За последние восемь лет ситуация качественно изменилась, но она нас в полной мере не может устроить и останавливаться на достигнутом нельзя", - заявил Д.Медведев, представляя нового директора службы Александра Бортникова руководству ФСБ во вторник.

Председатель правительства РФ Владимир Путин утвердил распределение обязанностей между своими заместителями, сообщает во вторник пресс-служба Белого дома.

Премьер-министр Владимир Путин недоволен медленным выполнением задач по формированию Объединенной судостроительной корпорации (ОСК) и требует от правительства решить все задачи к 1 апреля 2009 года.

"В марте прошлого года принято решение об ОСК. Задача правительства - в 2009 году полностью завершить акционирование входящих в корпорацию государственных унитарных предприятий", - напомнил В.Путин в ходе совещания по вопросам развития судостроения в РФ.

Премьер-министр Владимир Путин требует от правительства гарантировать полное и качественное выполнение всех оборонных программ и обязательств в сфере военно-технического сотрудничества.

"Нам необходимо гарантировать полное и качественное выполнение всех наших оборонных программ, обязательств в сфере ВТС", - заявил Путин в Санкт-Петербурге на предприятии "Адмиралтейские верфи", где он проводит совещание по вопросам развития судостроения.

Все судьи Конституционного суда РФ уже переехали в Петербург и приступили к работе, сообщил на брифинге во вторник управделами президента РФ Владимир Кожин.

"Все 19 судей Конституционного суда переехали в Санкт-Петербург, 21 числа (мая - ИФ) будут участвовать в первом заседании суда и впоследствии работать в Петербурге", - сказал В.Кожин.

Решение о том, кто будет возглавлять Управление делами президента РФ, будет обнародовано в ближайшее время, сказал журналистам нынешний глава управления Владимир Кожин.

"Решение (об этом) принято и будет объявлено в ближайшее время", - сказал В.Кожин, отвечая на вопрос журналистов о том, ожидается ли его назначение.

Он не уточнил, останется ли он на этом посту, сказав: "Узнаете".

В новом правительстве РФ сохранится определенное противостояние Минэкономразвития и Минфина, но баланс экономических либералов и силовиков не должен быть нарушен, считает глава Фонда эффективной политики (ФЭП) Глеб Павловский.

"Очевидно, сохранится старейший конфликт: Минэкономразвития-Минфин. Думаю, что в ближайшее время мы увидим продолжение спора о путях развития экономики, ведь концепции Кудрина и Набиуллиной, хоть и не противоположные, но достаточно отличаются друг от друга", - сказал Г.Павловский в интервью "Интерфаксу" во вторник.

Министерство экономического развития внесло в правительство РФ сценарные условия развития экономики на период до 2011 года, сообщил "Интерфаксу" источник в правительстве.

Правительство планирует рассмотреть этот вопрос на заседании 15 мая.

По сравнению с вариантом, распространенным министерством в середине апреля, особых изменений в основных параметрах прогноза социально-экономического развития РФ на период до 2011 года не произошло.

Ожидаемо повышен прогноз по инфляции на 2008 год с 9-10% до 9-10,5%, при этом оставлены без изменения прогнозы на 2009-2011 годы.

Объем размещенных по итогам аукциона на банковских депозитах бюджетных средств составил 23 млрд 500 млн рублей, ставка отсечения была определена на уровне заранее объявленной минимальной ставки - 7,5% годовых, говорится в сообщении Минфина РФ.

На аукционе было размещено примерно 47% от максимального размера средств, которые банки могли привлечь на свои депозиты (50 млрд рублей). Объем размещения совпал с общим объемом заявок, полученных организаторами аукциона.

На банковские счета средства будут зачислены 14 мая, а 11 июня они должны быть возвращены в бюджет.

Арбитражный суд Москвы во вторник объявил перерыв до 19 мая в рассмотрении иска Федеральной таможенной службы (ФТС) РФ о взыскании с Bank of New York (BoNY) \$22,5 млрд.

Как сообщили журналистам в суде, перерыв объявлен для ознакомления сторон с новыми документами, представленными на заседании.

Евразийский банк развития (ЕАБР) до конца года планирует начать формирование фонда прямых инвестиций объемом до \$1 млрд в сфере высоких технологий и инноваций, сообщил начальник отдела экономического анализа и консалтинга ЕАБР Евгений Винокуров во вторник на пресс-конференции в Москве.

"Мы думаем о фонде прямых инвестиций в некрупные компании в сфере высоких технологий и инноваций", - сказал он, отметив, что объем одной инвестиции составит от \$5 млн до \$25 млн.

Федеральное агентство по недропользованию министерства природных ресурсов РФ (Роснедра) изменили сроки проведения конкурса на право пользования Удоканским месторождением меди (одного из крупнейших в мире - ИФ), говорится в материалах ведомства.

Теперь подведение итогов конкурса состоится 14 августа, а не 17 июля, как сообщалось ранее.

Заявки на участие компании могут подавать до 16:00 МСК 11 июня. Ранее участники должны были предоставить заявочные материалы до 14 мая.

(Новости подготовлены на основе данных информационной службы «Интерфакс», «РосБизнесКонсалтинг»)

Мировые индексы

| Индекс | Закр. | % | % с нач мес. | % с нач. года |
|--------------------------------|--------------|----------|---------------------|----------------------|
| PTC | 2339.57 | 0.79 | 10.23 | 2.14 |
| PTC-2 | 2543.90 | 0.69 | 3.05 | -3.26 |
| ММВБ | 1839.78 | 0.98 | 10.34 | -2.60 |
| Индекс Корп. Обл. ММВБ | 99.75 | 0.05 | 0.21 | -0.29 |
| Индекс Корп. Обл. ММВБ куп. | 101.91 | 0.08 | 0.15 | 0.24 |
| DJ INDU AVERAGE | 12832.18 | -0.34 | -1.73 | -3.26 |
| S&P 500 INDEX | 1403.04 | -0.04 | -0.77 | -4.45 |
| NASDAQ | 2495.12 | 0.27 | 0.73 | -5.93 |
| DAX - COMPOSITE | 635.38 | 0.31 | 0.41 | -11.34 |
| FTSE 100 IND | 6211.85 | -0.14 | -0.06 | -4.09 |
| BVSP BOVESPA IND | 70503.25 | 0.12 | 1.64 | 10.36 |
| ISE NATIONAL 100 | 41831.11 | 0.46 | -3.67 | -24.68 |
| MXSE MEXICO INDX | 1762.92 | 0.80 | 1.67 | 5.67 |
| KOSPI | 1843.75 | 0.05 | -0.24 | -2.81 |
| NIKKEI 225 INDEX | 14118.55 | 1.18 | 0.49 | -7.77 |
| SSE COMPOSITE | 3657.43 | 2.73 | -0.97 | -30.49 |
| HANG SENG INDEX | 25378.75 | -0.68 | -3.29 | -8.75 |

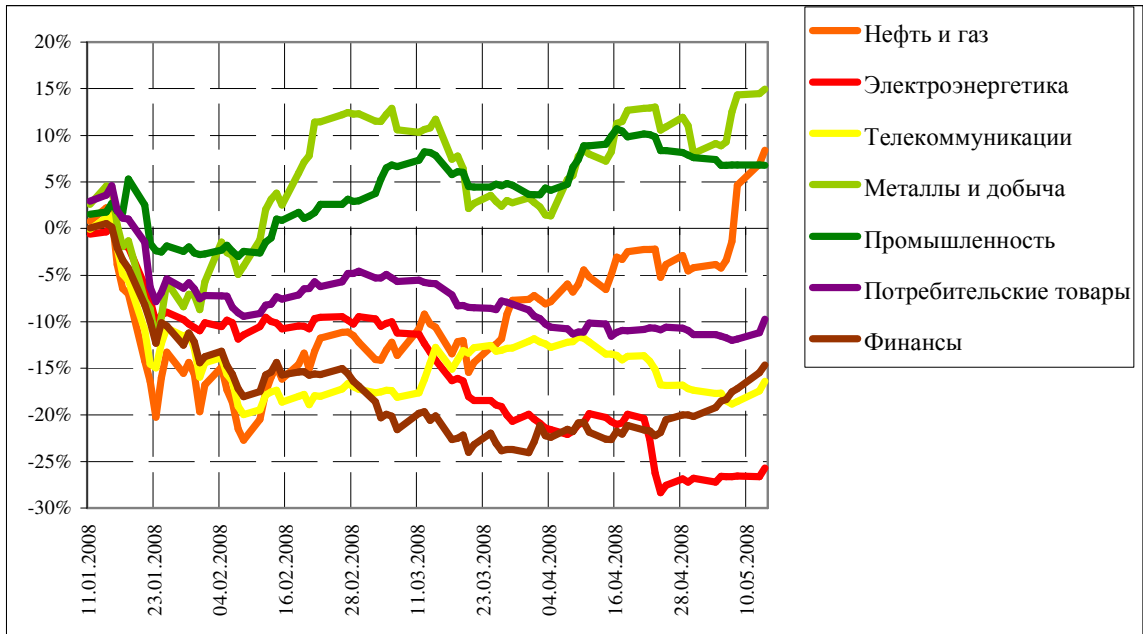
Отраслевые индексы PTC

| Индекс | Закр. | % | % с нач мес. | % с нач. года |
|------------------------|--------------|----------|---------------------|----------------------|
| Нефть и газ | 311.10 | 1.39 | 13.20 | 8.42 |
| Электроэнергетика | 346.95 | 1.30 | 1.52 | -25.67 |
| Телекоммуникации | 271.21 | 1.23 | 1.18 | -16.38 |
| Металлы и добыча | 414.02 | 0.43 | 6.38 | 14.94 |
| Промышленность | 434.64 | -0.04 | -0.78 | 6.78 |
| Потребительские товары | 333.54 | 1.62 | 1.86 | -9.73 |
| Финансы | 676.19 | 0.99 | 6.95 | -14.63 |

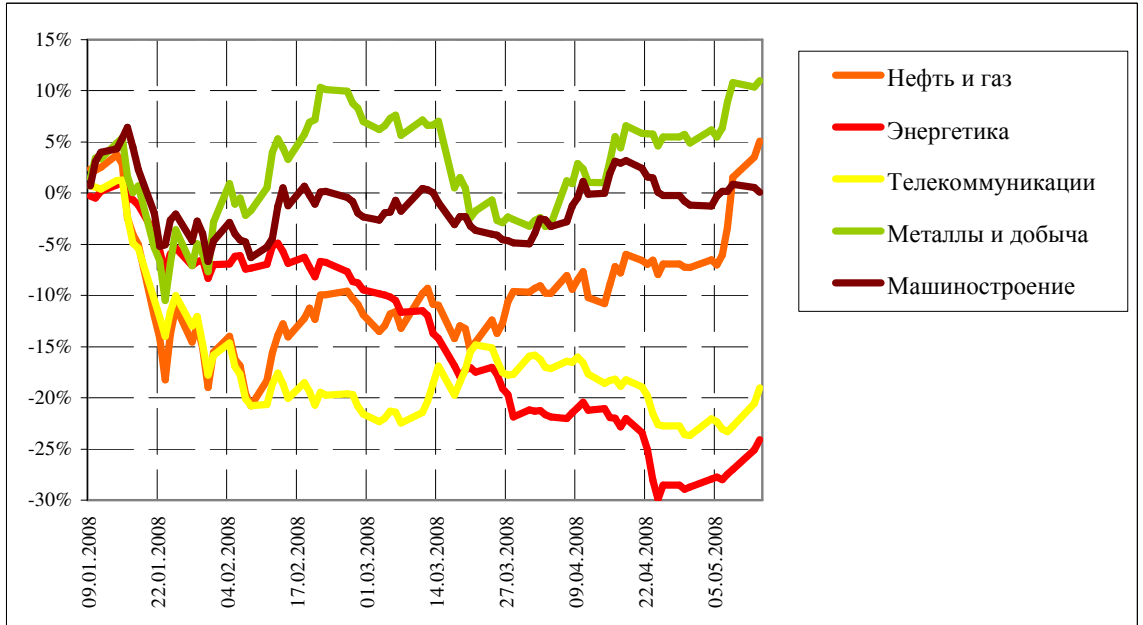
Отраслевые индексы ММВБ

| Индекс | Закр. | % | % с нач мес. | % с нач. года |
|------------------|--------------|----------|---------------------|----------------------|
| Нефть и газ | 2875.74 | 1.49 | 13.31 | 5.09 |
| Энергетика | 2658.72 | 1.33 | 6.47 | -24.08 |
| Телекоммуникации | 2138.68 | 1.91 | 6.11 | -19.02 |
| Металлы и добыча | 4274.46 | 0.60 | 5.82 | 11.01 |
| Машиностроение | 3525.44 | -0.45 | 1.28 | 0.10 |

Динамика прироста отраслевых индексов РТС с начала 2008 г.



Динамика прироста отраслевых индексов ММВБ с начала 2008 г.



Итоги торгов на ММВБ

| Бумага | Закр. | Макс. | Мин. | Объем, млн. руб. | % | % с нач. недели | % с нач. месяца | % с нач. года |
|----------------------------------|---------|---------|---------|---------------------|-------|-----------------------|-----------------------|---------------------|
| Газпром (ОАО) ао | 349.46 | 354.20 | 345.20 | 22450 | 0.09 | 0.04 | 11.83 | 1.92 |
| ОАО "НК "Роснефть" | 264.51 | 265.99 | 254.55 | 4151 | 1.93 | 6.42 | 14.41 | 14.16 |
| НК ЛУКОЙЛ (ОАО) - ао | 2473.21 | 2483.00 | 2395.00 | 10622 | 1.09 | 3.61 | 15.73 | 19.65 |
| Сургутнефтегаз ОАО акции об. | 26.37 | 26.44 | 25.06 | 5147 | 3.62 | 6.52 | 14.30 | -10.61 |
| Сургутнефтегаз ОАО ап | 12.80 | 12.90 | 12.32 | 1278 | 2.94 | 4.93 | 11.80 | -17.68 |
| ОАО "Татнефть" ао | 175.50 | 176.27 | 168.02 | 1101 | 1.33 | 3.40 | 15.53 | 18.58 |
| ОАО "Татнефть" ап 3 вып. | 86.00 | 87.00 | 83.00 | 72 | -1.21 | -2.84 | 4.24 | -1.15 |
| Газпром нефть(ОАО)-ао | 151.40 | 152.90 | 149.70 | 283 | 0.87 | 1.30 | 4.99 | -1.05 |
| РАО "ЕЭС России"-ао | 26.24 | 26.80 | 25.60 | 5458 | 1.19 | 3.60 | 17.81 | -16.63 |
| РАО "ЕЭС России"(ОАО)-ап | 23.43 | 23.77 | 22.87 | 173 | 2.23 | 5.07 | 17.09 | -15.65 |
| МосЭнерго акции обыкн. | 4.46 | 4.48 | 4.37 | 15 | 2.06 | 6.86 | 8.66 | -24.87 |
| ГМК "Нор.Никель" ОАО ао | 6839.64 | 6846.96 | 6661.00 | 6751 | 2.39 | 3.30 | 6.74 | 5.88 |
| Полус Золото (ОАО) | 1300.07 | 1308.88 | 1287.03 | 133 | 0.15 | 0.78 | 2.31 | 15.36 |
| Северсталь (ОАО)ао | 626.00 | 640.00 | 620.00 | 238 | -0.71 | -2.92 | 6.10 | 11.89 |
| АК Сбергательный банк РФ ао | 82.78 | 84.65 | 82.07 | 12914 | -0.39 | 1.63 | 7.37 | -18.84 |
| АК Сбергательный банк РФ ап | 54.02 | 55.09 | 53.51 | 1028 | -0.17 | 5.40 | 12.68 | -22.80 |
| ао ОАО Банк ВТБ | 0.10 | 0.10 | 0.10 | 4478 | 0.31 | 3.22 | 6.89 | -23.59 |
| Банк Москвы акции об. | 1323.75 | 1350.00 | 1220.25 | 75 | 8.50 | 8.57 | 7.97 | -0.32 |
| Аэрофлот- росс.авиалин(ОАО)ао | 98.75 | 99.98 | 98.09 | 46 | -0.75 | -1.52 | -3.08 | 6.30 |
| РБК Информ. системы ао | 202.00 | 202.60 | 200.50 | 23 | 0.74 | 0.30 | 2.02 | -21.71 |
| Магнитогорск.мет.комб ОАО ао | 33.50 | 34.58 | 32.85 | 61 | 0.39 | 0.00 | 5.35 | 6.35 |
| ОАО "НЛМК" ао | 124.99 | 128.50 | 123.53 | 51 | 0.86 | -2.35 | 11.80 | 25.61 |
| ОАО "Балтика" ао | 1025.00 | 1047.45 | 1020.00 | 3 | -0.48 | 0.69 | 1.69 | -14.94 |
| ОАО "Балтика" ап | 653.00 | 667.00 | 645.00 | 1 | -0.31 | 1.24 | 3.65 | -22.17 |

Итоги торгов на ММВБ акций телекоммуникационной отрасли

| Бумага | Закр. | Макс. | Мин. | Объем, млн. руб. | % | % с нач. недели | % с нач. месяца | % с нач. года |
|-----------------------------------|--------|--------|--------|---------------------|--------|-----------------------|-----------------------|---------------------|
| Ростелеком (ОАО) ао. | 272.66 | 274.71 | 269.62 | 683.3 | 0.66 | 0.2 | -1.2 | -5.5 |
| Ростелеком (ОАО) ап. | 53.26 | 54.55 | 53.07 | 394.2 | -0.91 | 3.6 | 4.3 | -23.4 |
| "Северо-Запад.Телеком" ОАО ао | 29.75 | 30.01 | 28.99 | 47.9 | 3.65 | 9.0 | 6.6 | -27.8 |
| "Северо-Запад. Телеком"ОАО ап | 23.49 | 23.74 | 23.15 | 26.8 | 0.38 | 2.7 | -11.5 | -21.8 |
| Сибирьтелеком (ОАО) ао | 2.21 | 2.23 | 2.15 | 280.7 | 3.03 | 8.9 | 8.9 | -23.7 |
| Сибирьтелеком (ОАО) ап | 1.46 | 1.47 | 1.43 | 20.7 | 0.97 | 4.5 | 3.8 | -26.2 |
| "Уралсвязьинформ" (ОАО)-ао | 1.27 | 1.29 | 1.23 | 1949.6 | 2.99 | 10.3 | 12.7 | -15.2 |
| Уралсвязьинформ (ОАО)-ап | 0.75 | 0.77 | 0.73 | 41.2 | 2.31 | 6.8 | 7.7 | -25.5 |
| ВолгаТелеком (ОАО) -ао | 114.50 | 116.98 | 112.00 | 62.0 | 3.26 | 9.4 | 7.4 | -20.3 |
| ВолгаТелеком (ОАО)-ап | 74.73 | 76.98 | 73.52 | 28.8 | -1.95 | 3.1 | 2.2 | -27.4 |
| ОАО "МГТС" ао (5 в) | 800.00 | 830.00 | 785.00 | 0.2 | 1.27 | 0.0 | 1.3 | -5.5 |
| ОАО "МГТС" ап (4 в) | 705.18 | 714.99 | 705.18 | 0.9 | -0.12 | -1.8 | 1.5 | -8.5 |
| ЮТК (ОАО) ао | 3.63 | 3.85 | 3.61 | 5.3 | 0.92 | 5.7 | 11.7 | -24.4 |
| ЮТК (ОАО) ап | 2.85 | 2.85 | 2.81 | 1.0 | 1.79 | 0.2 | 9.6 | -18.1 |
| Мобильные ТелеСистемы (ОАО) ао | 285.78 | 289.00 | 282.90 | 911.7 | -0.53 | -3.7 | 1.3 | -24.3 |
| Дальнев.комп.электросвязь(ОАО) | 113.00 | 115.30 | 112.12 | 19.7 | 0.89 | 4.8 | 6.6 | -13.1 |
| Дальнев.комп.электросвязь(ОАО) | 90.00 | 90.00 | 89.00 | 0.5 | 0.01 | 3.4 | 2.7 | -16.7 |
| Центр.телеком.комп.(ОАО)ао | 16.95 | 17.40 | 16.70 | 15.9 | 1.19 | 4.2 | 7.6 | -21.2 |
| Центр.телеком.комп.(ОАО) ап | 11.85 | 12.10 | 11.81 | 3.7 | -1.49 | -1.6 | -2.5 | -22.0 |
| "Таттелеком" ОАО ао | 0.25 | 0.27 | 0.25 | 3.8 | -2.31 | -0.4 | 1.6 | -12.1 |
| Башинформсвязь(ОАО)ао-4в. | 4.20 | 4.20 | 4.20 | 0.0 | -16.00 | 0.0 | 0.0 | 0.4 |

Итоги торгов на ММВБ акций электроэнергетики

| Бумага | Закр. | Макс. | Мин. | Объем, млн. руб. | % | % с нач. недели | % с нач. месяца | % с нач. года |
|-------------|--------|--------|--------|---------------------|-------|-----------------------|-----------------------|---------------------|
| РАО ЕЭС | 26.24 | 26.80 | 25.60 | 5 457.8 | 1.19 | 3.6 | 17.8 | -16.6 |
| РАО ЕЭС-п | 23.43 | 23.77 | 22.87 | 173.1 | 2.23 | 5.1 | 17.1 | -15.6 |
| ОГК-1 ао | 2.15 | 2.18 | 2.07 | 0.2 | 1.18 | 0.5 | 5.9 | -29.7 |
| ОГК-2 ао | 2.09 | 2.09 | 2.00 | 29.6 | 4.66 | 3.5 | 5.5 | -44.2 |
| ОГК-3 ао | 2.73 | 2.85 | 2.52 | 2.6 | 6.64 | 8.1 | 9.6 | -25.6 |
| ОГК-4 ао | 2.15 | 2.20 | 2.03 | 0.9 | 4.78 | 11.4 | 5.8 | -34.2 |
| ОГК-5 ао | 2.60 | 2.69 | 2.58 | 29.5 | -1.81 | 7.8 | 12.1 | -39.8 |
| ОГК-6 ао | 2.05 | 2.10 | 1.94 | 3.7 | 4.76 | 7.7 | 8.9 | -41.3 |
| ТГК-1 | 0.03 | 0.03 | 0.03 | 1.0 | -0.62 | 0.6 | 7.3 | 0.6 |
| ТГК-2 | 0.02 | 0.02 | 0.02 | 0.0 | -0.89 | -0.9 | 11.5 | -7.9 |
| ТГК-2 ап | 0.01 | 0.01 | 0.01 | 0.0 | 1.56 | 1.6 | 30.0 | -15.0 |
| ТГК-4 | 0.02 | 0.03 | 0.02 | 8.6 | -0.81 | -1.6 | 23.0 | -17.2 |
| ТГК-4 п | 0.01 | 0.01 | 0.01 | 0.0 | 0.79 | -0.8 | 28.0 | -34.4 |
| ТГК-5 | 0.02 | 0.02 | 0.02 | 16.9 | -1.08 | 0.5 | -8.5 | -16.4 |
| ТГК-6 | 0.02 | 0.02 | 0.02 | 0.6 | 2.34 | 5.8 | 9.5 | -20.7 |
| ТГК-8 | 0.04 | 0.04 | 0.04 | 0.8 | 2.71 | 3.3 | -5.2 | 9.9 |
| ТГК-9 | 0.01 | 0.01 | 0.01 | 1.8 | 0.00 | 0.0 | -22.0 | -1.3 |
| ТГК-10 | 107.26 | 108.00 | 107.26 | 1.1 | 0.01 | 0.0 | 0.2 | 11.7 |
| ТГК-11 | 0.03 | 0.03 | 0.03 | 0.0 | -1.18 | 2.1 | 4.7 | 11.7 |
| ТГК-13 | 0.20 | 0.20 | 0.19 | 0.0 | 0.20 | 1.0 | 3.2 | -24.1 |
| ТГК-14 | 0.01 | 0.01 | 0.01 | 1.3 | -1.20 | 0.0 | -18.0 | -3.5 |
| Мосэнерго | 4.46 | 4.48 | 4.37 | 14.8 | 2.06 | 6.9 | 8.7 | -24.9 |
| Иркутэнерго | 20.09 | 20.28 | 19.61 | 18.3 | 2.31 | 3.0 | 0.7 | -31.9 |

| Капитализация и текущая стоимость 1Квт | | | |
|---|--------------------------------------|--|---|
| Компания | Капитализация, млн. долл. | Установленная мощность, МВт | Текущая стоимость 1Квт, долл |
| РАО ЕЭС | 47 220 | 161 500 | 292 |
| ОГК-1 | 4 027 | 9 500 | 424 |
| ОГК-2 | 2 868 | 8 700 | 330 |
| ОГК-3 | 5 438 | 8 500 | 640 |
| ОГК-4 | 5 680 | 8 600 | 660 |
| ОГК-5 | 3 860 | 8 700 | 444 |
| ОГК-6 | 2 771 | 9 100 | 305 |
| ТГК-1 | 3 952 | 6 200 | 637 |
| ТГК-2 | 1 026 | 2 600 | 394 |
| ТГК-4 | 1 364 | 3 300 | 413 |
| ТГК-5 | 945 | 2 500 | 378 |
| ТГК-6 | 1 185 | 3 100 | 382 |
| ТГК-8 | 2 188 | 3 600 | 608 |
| ТГК-9 | 1 865 | 3 300 | 565 |
| ТГК-10 | 1 945 | 2 800 | 695 |
| ТГК-11 | 574 | 2 000 | 287 |
| ТГК-13 | 1 062 | 2 500 | 425 |
| ТГК-14 | 266 | 600 | 444 |
| Мосэнерго | 5 281 | 10 600 | 498 |
| Иркутэнерго | 4 018 | 12 900 | 311 |

Долговой рынок

| Облигация | Закр. | Измен. | Спред к UST-10 | % с нач мес. | % с нач год. |
|-----------|--------|--------|-------------------|--------------|--------------|
| UST-10 | 99.69 | -0.95 | 0.0 | 2.65 | -1.49 |
| RUS-30 | 115.56 | -0.01 | 132.3 | 0.20 | 1.15 |

Товарные рынки

| Товар | Закр. | % | % с нач мес. | % с нач год. |
|-------------|---------|-------|--------------|--------------|
| Нефть BRENT | 124.0 | -0.10 | 8.18 | 32.09 |
| Нефть URALS | 116.7 | -0.67 | 8.97 | 25.49 |
| Золото | 866.5 | -0.36 | 0.99 | 3.78 |
| Алюминий | 2902.0 | 0.57 | 0.62 | 20.65 |
| Медь | 8324.0 | -0.45 | -2.20 | 24.01 |
| Свинец | 2300.0 | 3.10 | -10.64 | -9.13 |
| Никель | 26895.0 | 1.92 | -2.74 | 3.34 |
| Цинк | 2298.0 | 6.71 | 4.50 | -1.39 |

Курсы валют

| Валюта | Курс |
|---------|---------|
| USD/RUB | 23.815 |
| EUR/RUB | 36.7813 |
| EUR/USD | 1.5441 |
| GBP/USD | 1.9437 |
| USD/JPY | 104.75 |
| USD/CHF | 1.0554 |

ЗАО «Балтийское Финансовое Агентство»

**197198, Санкт-Петербург, Большой пр. ПС, 48-А,
Тел.: + 7 (812) 329-81-81, факс: + 7 (812) 329-81-80
info@bfa.ru
www.bfa.ru**

| Управление брокерских и дилерских операций | + 7 (812) 329-81-95 + 7 (812) 329-81-99 |
|---|---|
| Сергей Подузов, Начальник Аналитического отдела Управления брокерских и дилерских операций | s.poduzov@bfa.ru |
| Мария Микрюкова, Специалист Аналитического отдела Управления брокерских и дилерских операций | m.mikryukova@bfa.ru |
| Клиентский отдел (брокерское и депозитарное обслуживание) | client@bfa.ru |
| Виктория Константинова, Начальник клиентского отдела | + 7 (812) 329-81-91 v.konstantinova@bfa.ru |
| Элина Стрельцова | + 7 (812) 329-81-71 e.streltsova@bfa.ru |
| Екатерина Кукушкина | + 7 (812) 329-81-96 e.kukushkina@bfa.ru |
| Елена Багаева | + 7 (812) 329-81-74 e.bagaeva@bfa.ru |

Настоящий обзор был подготовлен отделом информационного сопровождения дилерских операций ЗАО «Балтийское Финансовое Агентство» и носит исключительно информационный характер. Данная информация не может рассматриваться как обязательство компании по заключению сделок с инвестиционными инструментами, упоминаемыми в публикации. Информация, содержащаяся в обзоре, получена из источников, признаваемых нами достоверными, однако ЗАО «Балтийское Финансовое Агентство» не несет ответственности за точность представленных данных. ЗАО «Балтийское Финансовое Агентство», ее клиенты и сотрудники могут иметь позицию или какой-либо интерес в любых сделках и инвестициях прямо или косвенно упоминаемых в настоящей публикации. ЗАО «Балтийское Финансовое Агентство» и ее сотрудники не несут ответственности за прямой или косвенный ущерб, наступивший в результате использования настоящей публикации или ее содержания. Мы напоминаем, что любые инвестиции в российские ценные бумаги связаны со значительным риском.