

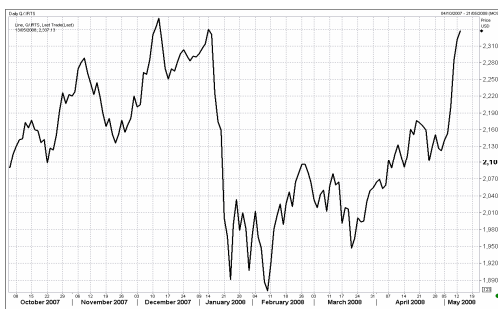


## УТРЕННИЙ ОБЗОР РЫНКА АКЦИЙ

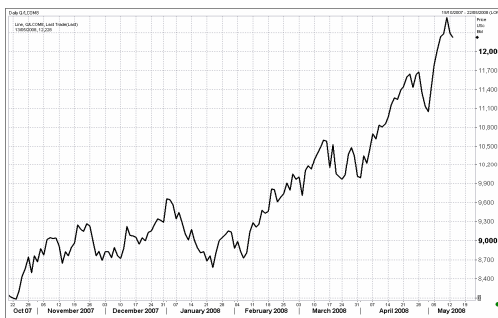
### Российские индексы

Индекс	Закр.	%
RTС	2321.14	1.63
RTС-2	2526.43	0.75
ММВБ	1822.00	1.47
ММВБ кор.обл.	99.70	-0.01
ММВБ кор.обл.к	101.83	0.08

### Индекс РТС



### Нефть BRENT



В понедельник на нейтральном внешнем фоне российские индексы на открытии продемонстрировали значительный рост. В пятницу на торгах в США наблюдалась отрицательная динамика, вызванная публикацией неудовлетворительного отчета страховщика AIG и очередного скачка цен на нефть. В минусе закрылись и европейские рынки. В азиатском регионе также преобладали негативные настроения инвесторов. Нефтяные котировки продолжили преодолевать рекордные отметки.

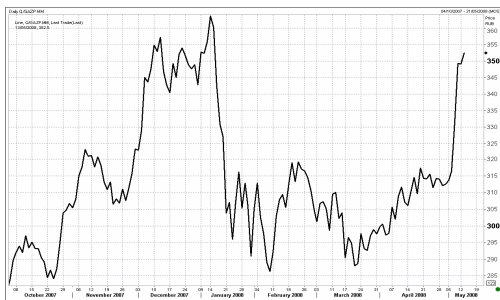
Вчера отечественные инвесторы продолжили отыгрывать внутренний политический позитив: президент России Д.Медведев утвердил состав правительства РФ во главе с В.Путиным. Однако, локальная перегретость российского рынка не позволила отечественным индексам повторить успех предыдущих двух торговых сессий. По итогам торгов индекс РТС вырос на 1,63% до отметки 2321,14 пунктов, индекс ММВБ вырос на 1,47% до отметки 1822,43 пунктов. Объемы торгов на РТС составили 103,82 млн. долл., на ММВБ – 96,82млрд. руб.

Вчера ралли на нефтяном рынке приостановилось на ожиданиях падения спроса в США. Нефть марки Brent подешевела на 2,5 долл. и закрылась на отметке 122,9 долл. за баррель.

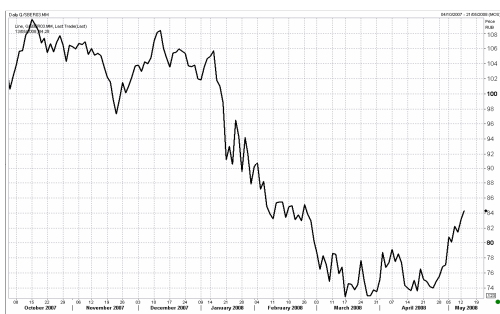
Несмотря на это, бумаги нефтяных компаний вчера продолжили дорожать. Акции Роснефти взлетели на 4,40%, бумаги Сургутнефтегаза и Газпромнефти выросли на 2,80% и 0,43% соответственно. Фактором роста выступило заявление В. Путина, сделанное в четверг, о необходимости снижения налоговой нагрузки на нефтяную отрасль. Вчера президент Лукойла заявил о планах по удвоению капитализации компании к 2017 г. На этом фоне акции Лукойла прибавили в стоимости 2,50%.

Бумаги Газпрома вчера просели на 0,05% в рамках технической коррекции после ралли предыдущих дней. Информация об утверждении правительством Сербии нефтегазового соглашения с Россией не позволила котировкам Газпрома упасть сильнее.

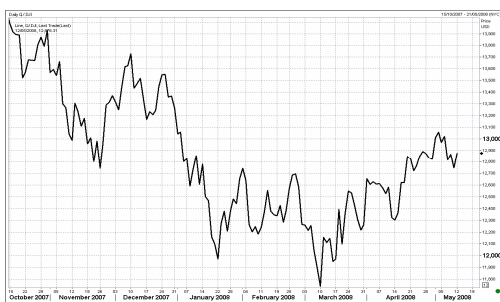
## Газпром



## Сбербанк



## Индекс DJI



Лучше рынка вчера смотрелись акции банковского сектора. Акции ВТБ выросли на 2,90%, префы Сбербанка взлетели на 5,58%. Стимулом к росту выступило заявление британского банка HSBC о том, что он зарезервировал на возможные выплаты по безнадежным долгам в США 3,2 млрд. долл., что оказалось меньше ожидавшейся суммы.

Бумаги энергетических компаний 1-го эшелона вновь оказались в лидерах торгов (+3-4% в среднем). По-видимому, скупка акций РАО ЕЭС стратегическими инвесторами продолжается.

В акциях металлургических компаний наблюдалась смешанная динамика. Бумаги НЛМК просели на 3,19% на фоне публикации неоднозначной квартальной отчетности. Компания увеличила в 1-ом кв. 2008 г. выручку на 5,7% до 38,6 млрд. руб., но снизила прибыль на 22,3% до 7,4 млрд. руб.

Американские фондовые индексы закрылись в плюсе (DJI +1,02%, S&P500 +1,10%, NASD +1,76%) на фоне снижения стоимости нефти и позитивном сообщении из европейского финансового сектора. Развивающиеся рынки продемонстрировали смешанную динамику: Мексиканский -0,14%, Турецкий -0,94%, Бразильский +1,11%. Японский фондовый индекс утром закрылся на 1,53% выше уровня предыдущей сессии. Нефтяные котировки марки Brent на 11:00 МСК находятся на отметке 122,3 долл. за баррель.

Сегодня российский рынок акций на благоприятном внешнем фоне открылся небольшим ростом котировок. Однако, вскоре индекс РТС начал консолидироваться на достигнутом уровне и после 11:00 МСК ушел в красную зону. Инвесторы начали фиксировать прибыль, прежде всего, в акциях нефтегазового сегмента на фоне негативной динамики на сырьевых рынках.

В отсутствие поддержки со стороны нефтяного рынка и внутренних политических новостей, сегодня, по-видимому, мы станем свидетелями отрицательной коррекции на отечественном фондовом рынке после бурного роста последних дней.

## ОСНОВНЫЕ СОБЫТИЯ

Ряд кадровых и структурных изменений произошел в кабинете министров РФ.

Как заявил в понедельник на заседании правительства премьер РФ Владимир Путин, "при проектировке и оптимизации структуры федеральных органов исполнительной власти мы исходили из необходимости усилить работоспособность сложившегося механизма государственного управления, его кадрового потенциала".

Всего в правительстве появилось семь вице-премьеров, из них два первых заместителя председателя правительства.

Первыми заместителями председателя правительства стали Виктор Зубков и Игорь Шувалов.

Сергей Собянин стал вице-премьером - руководителем аппарата правительства.

Вице-преьерами также стали Александр Жуков, Сергей Иванов, Игорь Сечин, Алексей Кудрин (сохранив пост министра финансов РФ).

В структуре правительства произошли следующие изменения.

Минпромэнерго разделено на министерства промышленности (с передачей ему функций по регулированию торговли) и энергетики. Министерство энергетики возглавил Сергей Шматко, министерство промышленности - Виктор Христенко.

Создано новое министерство по спорту, туризму и молодежной политике, его возглавил Виталий Мутко. Вопросы экологии переданы министерству природных ресурсов - во главе этого ведомства остался Юрий Трутнев.

Министерство связи и информационных технологий преобразовано в министерство связи и массовых коммуникаций, его возглавил Игорь Щеголев. "Ему переданы все службы, осуществляющие надзор и контроль в сфере СМИ, в том числе электронных, средств массовых коммуникаций и связи", - отметил В.Путин.

Министерству экономического развития переданы "очень существенные полномочия, связанные с земельными отношениями и недвижимостью". "В частности, в его ведение переданы Росрегистрация и Роскадастр", - сообщил премьер-министр.

Создано новое агентство по делам СНГ, находящееся в ведении МИД РФ.

"Ликвидированы, с передачей соответствующих функций, ряд федеральных агентств - Росздрав, Роспром, Росэнерго, Росстрой. Все это переведено непосредственно в министерства", - сказал В.Путин.

Большинство министров сохранили свои посты в новом правительстве России, которое возглавил Владимир Путин.

На заседании правительства в понедельник премьер В.Путин сообщил, что министром обороны остался Анатолий Сердюков, руководить МИДом продолжит Сергей Лавров, главой МВД остался Рашид

Нургалиев, Татьяна Голикова назначена главой Минздравсоцразвития, министром образования и науки назначен Андрей Фурсенко, Алексей Гордеев сохранил пост министра сельского хозяйства, главой МЧС назначен Сергей Шойгу. Игорь Левитин сохранил пост министра транспорта. Минрегионразвития по-прежнему возглавляет Дмитрий Козак.

Эльвира Набиуллина осталась на посту министра экономического развития, однако функции этого министерства существенно изменены.

В кабинете министров Владимира Путина появились новые люди по сравнению с правительством Виктора Зубкова.

Как сообщил В.Путин в понедельник на заседании правительства, министром энергетики назначен Сергей Шматко, занимавший до сих пор пост руководителя "Атомстройэкспорта", министром спорта, туризма и молодежной политики стал Виталий Мутко, возглавляющий Российский футбольный союз, министром связи и коммуникаций - Игорь Щеголев, министром культуры - Александр Авдеев, до сих пор являвшийся послом РФ во Франции, министром юстиции - Александр Коновалов, занимавший пост полпреда президента РФ в Приволжском федеральном округе.

В состав нового кабинета, сформированного в понедельник, не вошли четыре человека.

В их числе - Сергей Нарышкин, занимавший пост вице-преьера - руководителя аппарата правительства и назначенный в понедельник главой администрации президента; Владимир Устинов - министр юстиции в прежнем кабинете; Леонид Рейман - бывший в прежнем кабинете министром информационных технологий и связи РФ; Александр Соколов, занимавший пост министра культуры и массовых коммуникаций.

Премьер РФ Владимир Путин проинформировал членов правительства о распределении их обязанностей.

Первый вице-премьер Виктор Зубков займется реализацией национальных проектов по сельскому хозяйству, выработкой и реализацией государственной политики в области рыболовства, развитием лесного и агропромышленного комплекса.

Первый вице-премьер Игорь Шувалов будет заниматься выработкой государственной политики в сфере внешнеэкономической деятельности и внешней торговли, государственной политики в сфере технического регулирования.

И.Шувалову также поручено ведение переговоров о вступлении России в ВТО, обеспечение господдержки развитию малого предпринимательства, управление госсобственностью, государственная политика в области единства экономического пространства и свободы экономической деятельности, антимонопольной политики и развития конкуренции. Он же будет заниматься государственной тарифной политикой и выработкой государственной политики в сфере социально-экономического развития субъектов РФ.

Вице-премьер Александр Жуков займется реализацией приоритетных национальных проектов, кроме реализации нацпроекта по сельскому хозяйству, и государственной политикой в области образования, здравоохранения, социального обеспечения граждан, доступного и комфортного жилья, культуры и искусства. На А.Жукова также возложено развитие физкультуры и спорта, включая подготовку к проведению Олимпийских игр в Сочи, развитие туризма, взаимодействие с религиозными объединениями.

Вице-премьер Игорь Сечин будет отвечать за выработку и осуществление государственной политики в области развития промышленности, за исключением промышленности оборонного комплекса и энергетики.

Он же отвечает за государственную политику природопользования, осуществление экологического, технологического и атомного надзора.

Вице-премьер Сергей Собянин возглавил аппарат правительства РФ. Он будет заниматься формированием политики по оценке эффективности деятельности в органах исполнительной власти субъектов РФ; разграничением полномочий между федеральными органами госвласти, органами госвласти в субъектах РФ, органами местного самоуправления и обеспечением согласованности их действий. На него же возложена организация законопроектной деятельности и ряд других функций.

Вице-премьеру - министру финансов РФ Алексею Кудрину поручена разработка основных направлений социально-экономического развития РФ; проведение единой финансовой, кредитной и денежной политики, управление госдолгом и финансовыми активами РФ; государственное финансовое планирование, разработка и исполнение госбюджета; разработка государственной инвестиционной политики, регулирование финансовых рынков.

В ходе весенней и осенней сессий правительство внесет в Госдуму пакет законодательных инициатив, касающихся развития финансового рынка и налоговой системы, заявил в понедельник премьер-министр РФ Владимир Путин.

"В самые короткие сроки необходимо воплотить наши планы в конкретные нормы права. Уже в ходе весенней и осенней сессий необходимо внести в Госдуму целый пакет законодательных инициатив: речь идет о развитии нашего финансового рынка и налоговой системы, поддержке предпринимательства", - заявил премьер.

(Новости подготовлены на основе данных информационной службы «Интерфакс», «РосБизнесКонсалтинг»)

**Мировые индексы**

<b>Индекс</b>	<b>Закр.</b>	<b>%</b>	<b>% с нач мес.</b>	<b>% с нач. года</b>
PTC	2321.14	1.63	9.36	1.34
PTC-2	2526.43	0.75	2.34	-3.92
ММВБ	1822.00	1.47	9.28	-3.54
Индекс Корп. Обл. ММВБ	99.70	-0.01	0.16	-0.34
Индекс Корп. Обл. ММВБ куп.	101.83	0.08	0.07	0.16
DJ INDU AVERAGE	12876.31	1.02	-1.39	-2.93
S&P 500 INDEX	1403.58	1.10	-0.73	-4.41
NASDAQ	2488.49	1.76	0.46	-6.18
DAX - COMPOSITE	633.40	0.50	0.10	-11.62
FTSE 100 IND	6220.65	0.26	0.08	-3.96
BVSP BOVESPA IND	70415.81	1.11	1.51	10.22
ISE NATIONAL 100	41638.52	-0.94	-4.12	-25.03
MXSE MEXICO INDX	1748.92	-0.14	0.86	4.83
KOSPI	1842.80	1.05	-0.30	-2.86
NIKKEI 225 INDEX	13953.73	1.53	-0.68	-8.85
SSE COMPOSITE	3560.24	-1.84	-3.60	-32.33
HANG SENG INDEX	25561.06	1.99	-2.59	-8.10

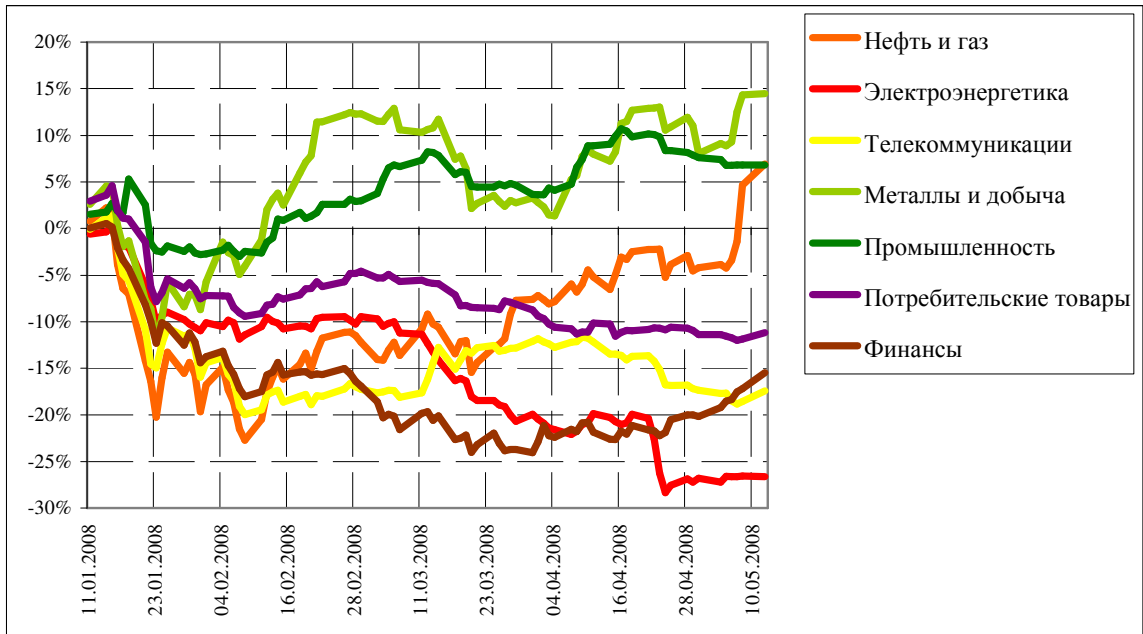
**Отраслевые индексы PTC**

<b>Индекс</b>	<b>Закр.</b>	<b>%</b>	<b>% с нач мес.</b>	<b>% с нач. года</b>
Нефть и газ	306.83	2.20	11.65	6.93
Электрэнергетика	342.51	-0.10	0.23	-26.62
Телекоммуникации	267.92	1.38	-0.04	-17.40
Металлы и добыча	412.26	0.12	5.92	14.46
Промышленность	434.80	0.00	-0.75	6.82
Потребительские товары	328.23	0.81	0.24	-11.17
Финансы	669.55	2.06	5.90	-15.47

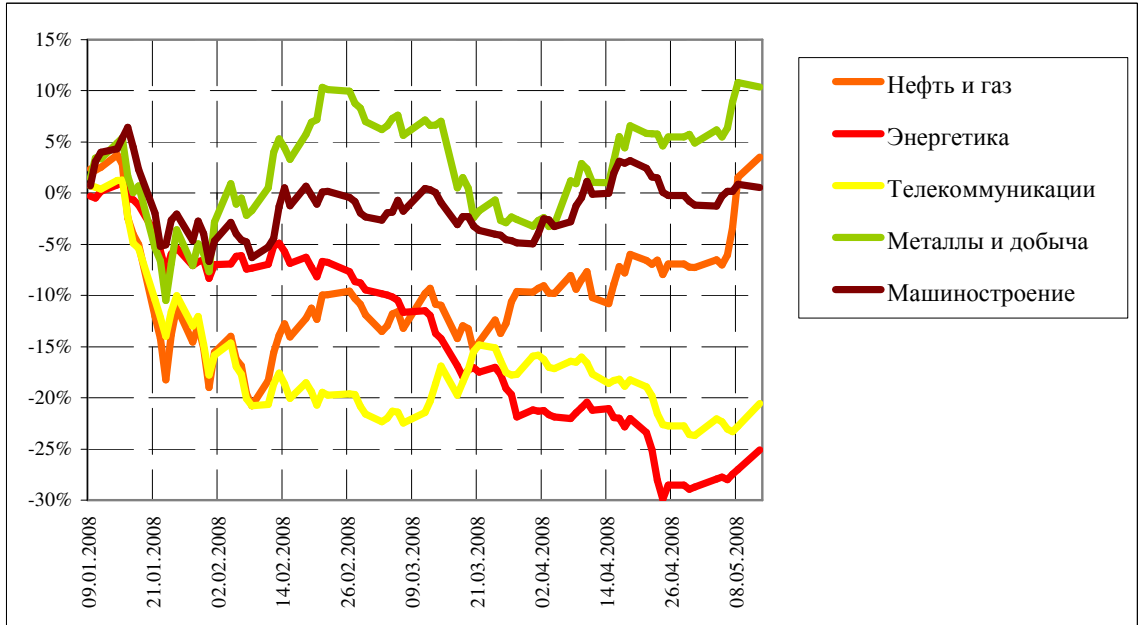
**Отраслевые индексы ММВБ**

<b>Индекс</b>	<b>Закр.</b>	<b>%</b>	<b>% с нач мес.</b>	<b>% с нач. года</b>
Нефть и газ	2833.46	1.96	11.64	3.54
Энергетика	2623.83	2.67	5.08	-25.07
Телекоммуникации	2098.64	2.92	4.13	-20.54
Металлы и добыча	4249.01	-0.40	5.19	10.35
Машиностроение	3541.30	-0.30	1.74	0.55

**Динамика прироста отраслевых индексов РТС с начала 2008 г.**



**Динамика прироста отраслевых индексов ММВБ с начала 2008 г.**



### Итоги торгов на ММВБ

Бумага	Закр.	Макс.	Мин.	Объем, млн. руб.	%	% с нач. недели	% с нач. месяца	% с нач. года
Газпром (ОАО) ао	349.15	359.50	346.53	38569	-0.05	-0.05	11.73	1.83
ОАО "НК "Роснефть"	259.50	263.00	249.02	5373	4.40	4.40	12.24	12.00
НК ЛУКОЙЛ (ОАО) - ао	2446.60	2474.89	2396.00	16006	2.50	2.50	14.49	18.36
Сургутнефтегаз ОАО акции об.	25.45	25.69	24.93	2774	2.80	2.80	10.31	-13.74
Сургутнефтегаз ОАО ап	12.44	12.66	12.20	1166	1.93	1.93	8.61	-20.03
ОАО "Татнефть" ао	173.20	175.00	165.11	1121	2.04	2.04	14.01	17.03
ОАО "Татнефть" ап 3 вып.	87.05	88.60	83.16	144	-1.65	-1.65	5.52	0.06
Газпром нефть(ОАО)-ао	150.10	152.88	148.77	455	0.43	0.43	4.09	-1.90
РАО "ЕЭС России"-ао	25.93	26.46	25.01	5444	2.38	2.38	16.42	-17.61
РАО "ЕЭС России"(ОАО)-ап	22.92	23.38	21.89	191	2.78	2.78	14.54	-17.49
МосЭнерго акции обыкн.	4.37	4.38	4.12	18	4.70	4.70	6.46	-26.39
ГМК "Нор.Никель" ОАО ао	6680.00	6750.00	6581.00	5171	0.89	0.89	4.24	3.41
Полус Золото (ОАО)	1298.09	1302.91	1281.00	104	0.63	0.63	2.16	15.18
Северсталь (ОАО)ао	630.50	649.00	625.50	185	-2.23	-2.23	6.86	12.69
АК Сбергательный банк РФ ао	83.10	83.22	80.25	9255	2.03	2.03	7.78	-18.53
АК Сбергательный банк РФ ап	54.11	54.25	50.56	1451	5.58	5.58	12.87	-22.67
ао ОАО Банк ВТБ	0.10	0.10	0.09	3305	2.90	2.90	6.56	-23.83
Банк Москвы акции об.	1220.00	1225.00	1219.90	3	0.06	0.06	-0.49	-8.13
Аэрофлот-росс.авиалин(ОАО)ао	99.50	101.13	99.45	19	-0.77	-0.77	-2.35	7.10
РБК Информ. системы ао	200.51	201.80	198.50	31	-0.44	-0.44	1.27	-22.28
Магнитогорск.мет.комб ОАО ао	33.37	33.65	32.79	65	-0.39	-0.39	4.94	5.94
ОАО "НЛМК" ао	123.92	129.90	122.00	116	-3.19	-3.19	10.84	24.53
ОАО "Балтика" ао	1029.98	1030.00	1015.00	8	1.18	1.18	2.18	-14.52
ОАО "Балтика" ап	655.00	659.97	643.00	1	1.55	1.55	3.97	-21.93



### Итоги торгов на ММВБ акций телекоммуникационной отрасли

Бумага	Закр.	Макс.	Мин.	Объем, млн. руб.	%	% с нач. недели	% с нач. месяца	% с нач. года
Ростелеком (ОАО) ао.	270.88	276.30	269.30	680.6	-0.48	-0.5	-1.8	-6.1
Ростелеком (ОАО) ап.	53.75	53.85	51.10	588.4	4.51	4.5	5.2	-22.7
"Северо-Запад.Телеком" ОАО ао	28.70	29.00	27.00	73.1	5.14	5.1	2.9	-30.3
"Северо-Запад. Телеком"ОАО ап	23.40	23.45	22.70	32.7	2.32	2.3	-11.8	-22.1
Сибирьтелеком (ОАО) ао	2.15	2.15	2.02	150.0	5.72	5.7	5.7	-26.0
Сибирьтелеком (ОАО) ап	1.45	1.45	1.40	22.8	3.50	3.5	2.8	-26.9
"Уралсвязьинформ" (ОАО)-ао	1.24	1.24	1.15	1092.8	7.11	7.1	9.4	-17.7
Уралсвязьинформ (ОАО)-ап	0.74	0.74	0.70	23.2	4.39	4.4	5.3	-27.2
ВолгаТелеком (ОАО) -ао	110.88	111.55	103.92	42.0	5.93	5.9	4.0	-22.8
ВолгаТелеком (ОАО)-ап	76.22	77.00	72.30	8.7	5.20	5.2	4.2	-26.0
ОАО "МГТС" ао (5 в)	790.00	799.99	765.50	0.0	-1.25	-1.2	0.0	-6.7
ОАО "МГТС" ап (4 в)	706.00	706.00	676.50	0.4	-1.67	-1.7	1.6	-8.4
ЮТК (ОАО) ао	3.60	3.62	3.35	15.6	4.71	4.7	10.7	-25.0
ЮТК (ОАО) ап	2.80	2.84	2.65	0.8	-1.55	-1.5	7.7	-19.5
Мобильные ТелеСистемы (ОАО) ао	287.29	289.90	283.70	1379.6	-3.24	-3.2	1.8	-23.9
Дальнев.комп.электросвязь(ОАО)	112.00	112.00	108.00	2.2	3.90	3.9	5.7	-13.9
Дальнев.комп.электросвязь(ОАО)	89.99	90.51	86.01	6.0	3.42	3.4	2.7	-16.7
Центр.телеком.комп.(ОАО)ао	16.75	16.75	16.06	11.1	3.01	3.0	6.3	-22.1
Центр.телеком.комп.(ОАО) ап	12.03	12.54	11.50	1.5	-0.07	-0.1	-1.0	-20.9
"Таттелеком" ОАО ао	0.26	0.28	0.25	1.3	1.96	2.0	4.0	-10.0
Башинформсвязь(ОАО)ао-4в.	5.00	5.00	5.00	0.0	19.05	19.0	19.0	19.6

### Итоги торгов на ММВБ акций электроэнергетики

Бумага	Закр.	Макс.	Мин.	Объем, млн. руб.	%	% с нач. недели	% с нач. месяца	% с нач. года
РАО ЕЭС	25.93	26.46	25.01	5 443.9	2.38	2.4	16.4	-17.6
РАО ЕЭС-п	22.92	23.38	21.89	190.7	2.78	2.8	14.5	-17.5
ОГК-1 ао	2.13	2.14	2.02	0.0	-0.70	-0.7	4.7	-30.6
ОГК-2 ао	2.00	2.04	1.98	12.9	-1.09	-1.1	0.8	-46.7
ОГК-3 ао	2.56	2.60	2.45	1.7	1.35	1.3	2.8	-30.3
ОГК-4 ао	2.05	2.10	1.91	2.5	6.27	6.3	1.0	-37.2
ОГК-5 ао	2.65	2.70	2.42	84.3	9.78	9.8	14.1	-38.7
ОГК-6 ао	1.95	1.97	1.90	1.1	2.79	2.8	3.9	-44.0
ТГК-1	0.03	0.03	0.03	3.3	1.25	1.2	8.0	1.2
ТГК-2	0.02	0.02	0.02	1.3	0.00	0.0	12.5	-7.0
ТГК-2 ап	0.01	0.01	0.01	0.1	0.00	0.0	28.0	-16.3
ТГК-4	0.02	0.03	0.02	0.1	-0.80	-0.8	24.0	-16.5
ТГК-4 п	0.01	0.01	0.01	0.0	-1.55	-1.6	27.0	-34.9
ТГК-5	0.02	0.02	0.02	21.0	1.65	1.6	-7.5	-15.5
ТГК-6	0.02	0.02	0.02	1.3	3.38	3.4	7.0	-22.5
ТГК-8	0.04	0.04	0.04	3.6	0.54	0.5	-7.8	7.0
ТГК-9	0.01	0.01	0.01	4.4	0.00	0.0	-22.0	-1.3
ТГК-10	107.25	108.00	107.25	1.8	0.00	0.0	0.2	11.7
ТГК-11	0.03	0.03	0.03	0.1	3.35	3.4	5.9	13.0
ТГК-13	0.20	0.20	0.19	0.2	0.82	0.8	2.9	-24.3
ТГК-14	0.01	0.01	0.01	38.3	1.22	1.2	-17.0	-2.4
Мосэнерго	4.37	4.38	4.12	18.0	4.70	4.7	6.5	-26.4
Иркутэнерго	19.64	19.98	18.97	20.9	0.66	0.7	-1.6	-33.4

<b>Капитализация и текущая стоимость 1Квт</b>			
<b>Компания</b>	<b>Капитализация, млн. долл.</b>	<b>Установленная мощность, МВт</b>	<b>Текущая стоимость 1Квт, долл</b>
РАО ЕЭС	46 545	161 500	288
ОГК-1	3 972	9 500	418
ОГК-2	2 734	8 700	314
ОГК-3	5 088	8 500	599
ОГК-4	5 409	8 600	629
ОГК-5	3 923	8 700	451
ОГК-6	2 640	9 100	290
ТГК-1	3 968	6 200	640
ТГК-2	1 033	2 600	397
ТГК-4	1 372	3 300	416
ТГК-5	953	2 500	381
ТГК-6	1 155	3 100	373
ТГК-8	2 126	3 600	590
ТГК-9	1 861	3 300	564
ТГК-10	1 941	2 800	693
ТГК-11	579	2 000	290
ТГК-13	1 058	2 500	423
ТГК-14	269	600	449
Мосэнерго	5 163	10 600	487
Иркутэнерго	3 919	12 900	304

**Долговой рынок**

Облигация	Закр.	Измен.	Спред к UST-10	% с нач мес.	% с нач год.
UST-10	100.64	-0.16	0.0	3.64	-0.55
RUS-30	115.57	0.03	143.8	0.21	1.16

**Товарные рынки**

Товар	Закр.	%	% с нач мес.	% с нач год.
Нефть BRENT	122.3	-0.48	6.74	30.34
Нефть URALS	116.5	-0.83	8.80	25.30
Золото	880.0	-0.55	2.56	5.40
Алюминий	2885.5	1.44	0.05	19.97
Медь	8361.5	1.98	-1.76	24.57
Свинец	2230.8	2.45	-13.34	-11.86
Никель	26388.0	-0.48	-2.74	1.39
Цинк	2153.5	1.07	-2.07	-7.59

**Курсы валют**

Валюта	Курс
USD/RUB	23.7077
EUR/RUB	36.8072
EUR/USD	1.5523
GBP/USD	1.9535
USD/JPY	103.88
USD/CHF	1.0452

## ЗАО «Балтийское Финансовое Агентство»

197198, Санкт-Петербург, Большой пр. ПС, 48-А,  
Тел.: + 7 (812) 329-81-81, факс: + 7 (812) 329-81-80

[info@bfa.ru](mailto:info@bfa.ru)

[www.bfa.ru](http://www.bfa.ru)

<b>Управление брокерских и дилерских операций</b>	<b>+ 7 (812) 329-81-95 + 7 (812) 329-81-99</b>
Сергей Подузов, Начальник Аналитического отдела Управления брокерских и дилерских операций	<a href="mailto:s.poduzov@bfa.ru">s.poduzov@bfa.ru</a>
Мария Микрюкова, Специалист Аналитического отдела Управления брокерских и дилерских операций	<a href="mailto:m.mikryukova@bfa.ru">m.mikryukova@bfa.ru</a>
<b>Клиентский отдел (брокерское и депозитарное обслуживание)</b>	<b><a href="mailto:client@bfa.ru">client@bfa.ru</a></b>
Виктория Константинова, Начальник клиентского отдела	+ 7 (812) 329-81-91 <a href="mailto:v.konstantinova@bfa.ru">v.konstantinova@bfa.ru</a>
Элина Стрельцова	+ 7 (812) 329-81-71 <a href="mailto:e.streltsova@bfa.ru">e.streltsova@bfa.ru</a>
Екатерина Кукушкина	+ 7 (812) 329-81-96 <a href="mailto:e.kukushkina@bfa.ru">e.kukushkina@bfa.ru</a>
Елена Багаева	+ 7 (812) 329-81-74 <a href="mailto:e.bagaeva@bfa.ru">e.bagaeva@bfa.ru</a>

*Настоящий обзор был подготовлен отделом информационного сопровождения дилерских операций ЗАО «Балтийское Финансовое Агентство» и носит исключительно информационный характер. Данная информация не может рассматриваться как обязательство компании по заключению сделок с инвестиционными инструментами, упоминаемыми в публикации. Информация, содержащаяся в обзоре, получена из источников, признаваемых нами достоверными, однако ЗАО «Балтийское Финансовое Агентство» не несет ответственности за точность представленных данных. ЗАО «Балтийское Финансовое Агентство», ее клиенты и сотрудники могут иметь позицию или какой-либо интерес в любых сделках и инвестициях прямо или косвенно упоминаемых в настоящей публикации. ЗАО «Балтийское Финансовое Агентство» и ее сотрудники не несут ответственности за прямой или косвенный ущерб, наступивший в результате использования настоящей публикации или ее содержания. Мы напоминаем, что любые инвестиции в российские ценные бумаги связаны со значительным риском.*