

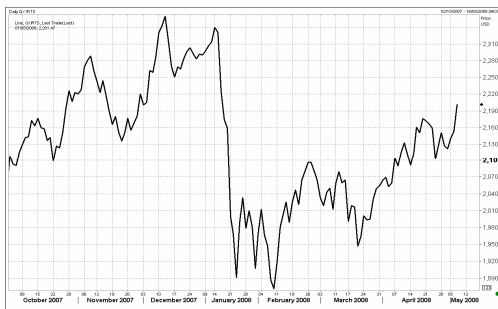


УТРЕННИЙ ОБЗОР РЫНКА АКЦИЙ

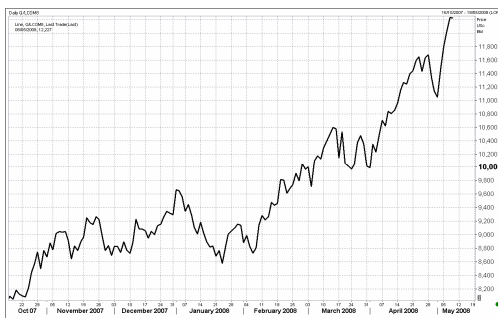
Российские индексы

Индекс	Закр.	%
RTС	2283.99	3.75
RTС-2	2507.59	0.63
ММВБ	1795.67	3.24
ММВБ кор.обл.	99.71	-0.01
ММВБ кор.обл.к	101.75	0.00

Индекс РТС



Нефть BRENT



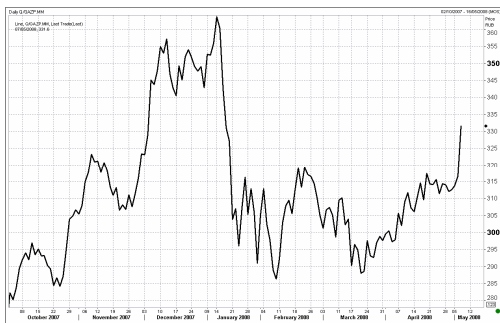
В четверг на неоднозначном внешнем фоне российский рынок акций открылся значительным гэпом вниз. Накануне американские инвесторы отрицательно прореагировали на заявление SEC США о введении в ближайшей перспективе нового требования к финансовым компаниям по раскрытию данных об уровне капитала и ликвидности. Торги в Европе завершились в положительной области. Азиатские рынки закрылись преимущественно в минусе. Цены на нефть продолжили бить рекорды.

После открытия в красной зоне российские фондовые индексы быстро отыграли падение и в течение всей сессии демонстрировали крайне позитивную динамику. Драйвером роста стало утверждение В. Путина на пост премьер-министра Правительства РФ и его заявление о необходимости снижения налоговой нагрузки на нефтяную отрасль. По итогам торгов индекс РТС вырос на 3,75% до отметки 2283,99 пунктов, индекс ММВБ вырос на 3,24% до отметки 1795,67 пунктов. Объемы торгов на РТС составили 50,5 млн. долл., на ММВБ – 97,6млрд. руб.

В четверг цены на нефть продолжили обновлять исторические максимумы на фоне нестабильности в Нигерии. В пятницу бурный рост продолжился благодаря падению курса доллара. В результате нефть марки WTI пробила отметку 126 долл. за баррель.

Явными лидерами по итогам торгов стали акции нефтяных компаний, взлетевшие, прежде всего, на новости о возможности снижения налоговой нагрузки на сектор. Акции Роснефти подорожали на 6,68%, бумаги Лукойла и Газпромнефти выросли на 6,43% и 2,15% соответственно. Рост в бумагах Сургутнефтегаза (+5,95%) был обусловлен и появлением информации о том, что компания проводит регистрацию в SEC новых АДР на обыкновенные акции. Новая программа предусматривает возможность выпуска расписок на 2,8% акций.

Газпром



Бумаги Газпрома взлетели на 5,34% на фоне внутренних политических новостей.

Лучше рынка в целом смотрелись и акции металлургических компаний. Бумаги Северстали выросли почти на 4% на сообщении об окончательном закрытии компанией сделки по покупке сталелитейного завода Sparrows Point в США. Сумма сделки составила 810 млн. долл.

На фоне сохранения ЕЦБ и Банком Англии процентных ставок на уровне 4% и 5% соответственно акции российских банков закрылись в отрицательной зоне. Бумаги Сбербанка просели на 0,97%, акции ВТБ потеряли в цене 1,38%.

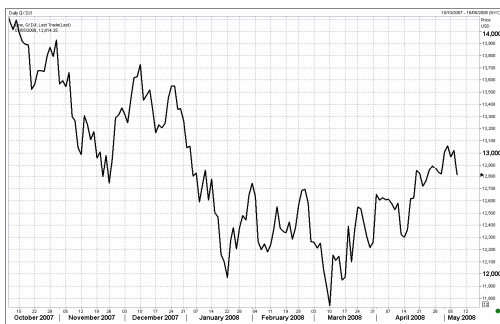
Американские фондовые индексы закрылись в минусе (DJI -0,94%, S&P500 -0,67%, NASD -0,23%) на фоне публикации неудовлетворительного отчета AIG и очередного скачка цен на нефть. Развивающиеся рынки также продемонстрировали негативную динамику: Мексиканский -0,34%, Турецкий -2,86%, Бразильский -0,11%. Японский фондовый индекс с утра вырос на 0,50%. Нефтяные котировки марки Brent с утра находятся на отметке 124,8 долл. за баррель.

Сегодня мы ожидаем, что на нейтральном внешнем фоне российский рынок акций откроется на 1% выше уровня предыдущего закрытия. В лидерах роста вновь могут оказаться акции нефтегазового сектора. Однако, вряд ли мы увидим сильный рост в акциях сектора, так как некоторые бумаги нефтянки выглядят перегретыми .

Сбербанк



Индекс DJI



ОСНОВНЫЕ СОБЫТИЯ

Президент России Дмитрий Медведев подписал указ о назначении Владимира Путина премьер-министром РФ, сообщила в четверг пресс-служба главы государства.

"В соответствии с пунктом "а" статьи 83 Конституции РФ президент подписал указ о назначении В.Путина премьер-министром", - отметили в пресс-службе.

Ранее в четверг кандидатура В.Путина на пост премьера была одобрена подавляющим большинством голосов депутатов Госдумы. За его кандидатуру на пост главы российского правительства проголосовали 392 депутата, против высказались 56. После голосования, которое было открытым, спикер Госдумы Борис Грызлов заявил, что это рекордный результат.

Председатель Госдумы сообщил, что он сразу после голосования за кандидатуру В.Путина на пост председателя правительства подписал соответствующее постановление Госдумы. В заседании Госдумы приняли участие 448 депутатов, или 100% депутатского корпуса.

Еще до голосования все фракции в Госдуме, кроме коммунистов - "Единая Россия", "Справедливая Россия" и ЛДПР - заявили о поддержке кандидатуры В.Путина на пост премьера.

Ралли российского рынка акций, спровоцированное политическими событиями в стране - накануне состоялась инаугурация президента Дмитрия Медведева - продолжилось после утверждения Владимира Путина на посту премьер-министра РФ.

В четверг цены ликвидных акций продемонстрировали уверенный рост на 1-4%, а индексы достигли максимумов с середины января.

Индекс РТС к 13:57 мск взлетел до 2240 пунктов (+1,8%), индекс ММВБ - до 1774 пункта (+2%).

Россия должна в течение ближайших 10-15 лет войти в число лидеров по качеству жизни, заявил премьер-министр Владимир Путин.

"Мы способны и должны в течение ближайших 10-15 лет войти в число стран - лидеров по ключевым показателям качества жизни", - сказал В.Путин, выступая в четверг в Госдуме.

Премьер РФ Владимир Путин заявил, что задача правительства - сохранить в течение ближайших лет инфляцию в пределах однозначного числа. "Наша цель - в течение ближайших лет выйти на однозначную цифру инфляции", - заявил В.Путин, выступая в четверг в Госдуме.

В.Путин считает важнейшей задачей обеспечение безопасности продовольственного рынка России. "Важнейшая экономическая, социальная и политическая задача - обеспечить устойчивую работу отечественного продовольственного рынка, застраховав его от резких ценовых колебаний в мире", - сказал В.Путин.

По его словам, такая задача ставится исходя из того, что "резкий рост цен на продукты питания, начавшийся на мировых рынках в середине прошлого года, реально сказался на ситуации на нашем внутреннем рынке и отразился на благополучии российских граждан".

Премьер-министр РФ Владимир Путин считает необходимым развивать отечественное сельское хозяйство, чтобы избежать роста цен.

По его словам, в крупных городах РФ до 70% продуктов питания имеет импортное происхождение. "Это, конечно, недопустимо много", - подчеркнул В.Путин.

Россия, по оценкам ряда экспертов, в 2008 году способна обойти по объему ВВП Великобританию, заявил премьер-министра России Владимир Путин, выступая в Госдуме.

Объем ВВП РФ на сегодня превысил \$2 трлн, и по этому показателю Россия сейчас 7-я в мире.

"По этому показателю Россия сейчас занимает седьмую позицию в мире. А по прогнозам международных экспертов, способна уже в текущем году шагнуть еще на одну ступень вверх и обойти по объему ВВП Великобританию", - сказал В.Путин.

Премьер-министр РФ Владимир Путин заявил о неудовлетворительном положении дел с эффективностью государственных расходов.

"То, что сегодня происходит в области государственных расходов, не выдерживает никакой критики", - заявил В.Путин, выступая в Госдуме.

По его словам, стройки зачастую обходятся российскому бюджету "в разы дороже, чем аналогичные зарубежные объекты".

Недавнее решение правительства РФ о существенном повышении тарифов на услуги естественных монополий было принято для сбалансированности структуры экономики и поддержки энергетических компаний, заявил премьер РФ Владимир Путин в ходе выступления в Госдуме РФ.

"Дело не только в повышении тарифов. Любые решения, принимаемые в экономике, должны быть сбалансированы. Мы не можем за счет одного сектора экономики опускать другой", - сказал он.

К 2011 году долгосрочное тарифное регулирование будет введено во всех регионах страны, заявил Владимир Путин в ходе выступления в Госдуме РФ в четверг.

"В перспективе практика долгосрочных тарифов будет распространена на всю инфраструктуру. Мы с вами должны понять, что нам нужно не просто повышение тарифов в электроэнергетике, транспорте и газовой сфере, а кардинальный рост энергоэффективности экономики в целом", - сказал он.

Премьер-министр РФ Владимир Путин говорит о необходимости определиться с масштабами, целями и структурой госсектора.

"Нам в целом необходимо определиться с масштабами, целями и структурой государственного сектора. Десятки предприятий, находящихся в полной собственности государства, не модернизируются,

замыкаются исключительно на бюджетные деньги, годами работают, к сожалению, в убыток, отсутствует мотивация для оптимизации издержек, получению прибыли и качественному исполнению заказов", - сказал В.Путин, выступая в Госдуме в четверг.

Премьер-министр РФ Владимир Путин заявил о необходимости снижения налоговой нагрузки для стимулирования добычи и переработки нефти.

"Для стимулирования роста добычи и переработки нефти настало время принять решение о снижении налоговой нагрузки на этот сектор экономики", - заявил В.Путин, выступая в четверг в Госдуме РФ.

Правительство РФ внесет в Государственную думу законодательные инициативы, направленные на снижение налогового бремени в течение нынешней и осенней сессии нижней палаты российского парламента.

"Все законодательные инициативы в сфере налогообложения будут внесены правительством в ходе текущей и осенней сессии Государственной думы", - сказал Владимир Путин, выступая на заседании Госдумы.

Премьер-министр России Владимир Путин считает, что нужно оптимизировать существующую инфраструктуру и упорядочить систему государственного регулирования финансового рынка.

"В настоящее время одни и те же операции различных участников финансового рынка регулируются по-разному, что создает неравные конкурентные условия", - сказал он в четверг, выступая перед депутатами Госдумы РФ.

"Нужно поддержать консолидацию финансовых институтов и внедрение современных систем расчета", - считает премьер.

Российские компании за 2008 год не смогли инвестировать за рубежом около \$50 млрд по политическим причинам, заявил премьер-министр Владимир Путин, выступая в четверг в Госдуме.

"За прошлый год в силу принятия решений по политическим, как они считают, соображениям, наши компании потеряли возможность вложить в экономики развитых стран в районе \$50 млрд", - сказал он.

(Новости подготовлены на основе данных информационной службы «Интерфакс», «РосБизнесКонсалтинг»)

Мировые индексы

Индекс	Закр.	%	% с нач мес.	% с нач. года
PTC	2283.99	3.75	7.61	-0.28
PTC-2	2507.59	0.63	1.58	-4.64
ММВБ	1795.67	3.24	7.70	-4.93
Индекс Корп. Обл. ММВБ	99.71	-0.01	0.17	-0.33
Индекс Корп. Обл. ММВБ куп.	101.75	0.00	-0.01	0.08
DJ INDU AVERAGE	12745.88	-0.94	-2.39	-3.91
S&P 500 INDEX	1388.28	-0.67	-1.81	-5.45
NASDAQ	2445.52	-0.23	-1.27	-7.80
DAX - COMPOSITE	630.28	-0.95	-0.39	-12.05
FTSE 100 IND	6204.69	-1.05	-0.17	-4.20
BVSP BOVESPA IND	69645.70	-0.11	0.40	9.02
ISE NATIONAL 100	42034.70	-2.86	-3.20	-24.31
MXSE MEXICO INDX	1751.37	-0.34	1.00	4.98
KOSPI	1823.70	-1.31	-1.33	-3.87
NIKKEI 225 INDEX	13728.89	0.54	-2.28	-10.31
SSE COMPOSITE	3579.47	-0.94	-3.08	-31.97
HANG SENG INDEX	25063.17	-1.52	-4.49	-9.89

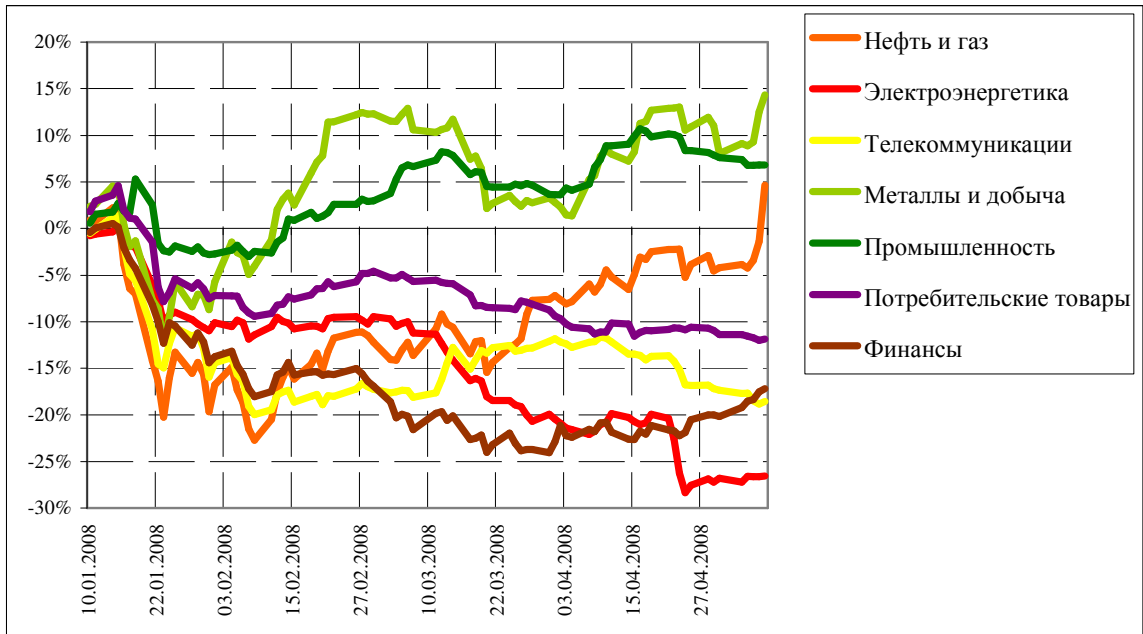
Отраслевые индексы PTC

Индекс	Закр.	%	% с нач мес.	% с нач. года
Нефть и газ	300.23	6.09	9.25	4.63
Электрэнергетика	342.86	0.11	0.33	-26.55
Телекоммуникации	264.27	0.40	-1.41	-18.52
Металлы и добыча	411.77	1.61	5.80	14.32
Промышленность	434.80	0.00	-0.75	6.82
Потребительские товары	325.59	0.14	-0.57	-11.88
Финансы	656.02	0.39	3.76	-17.18

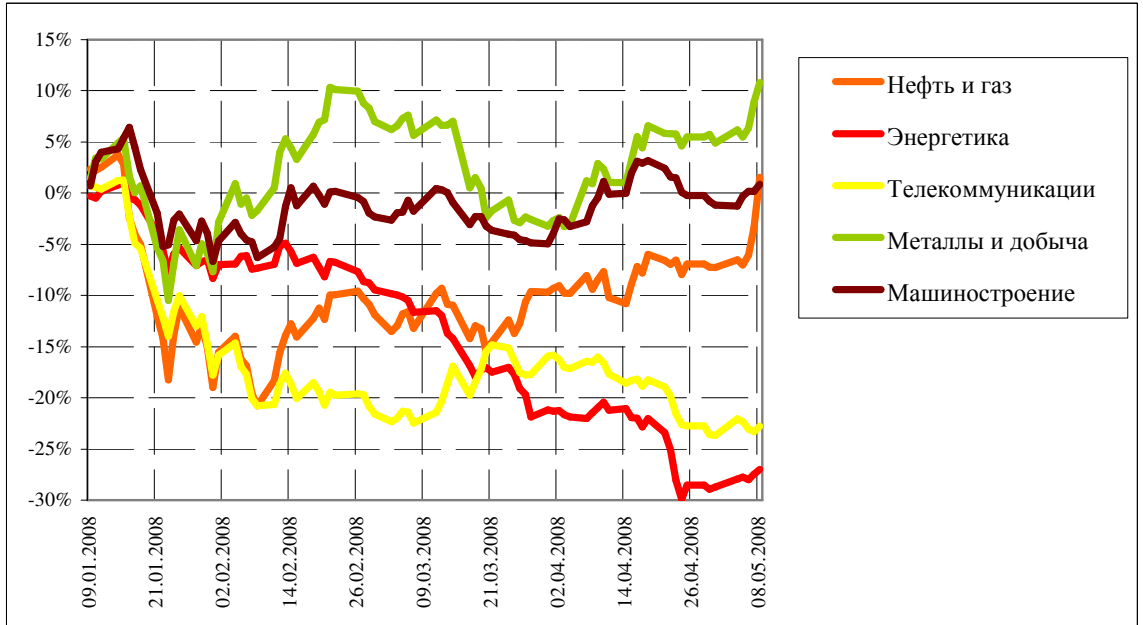
Отраслевые индексы ММВБ

Индекс	Закр.	%	% с нач мес.	% с нач. года
Нефть и газ	2778.95	5.10	9.50	1.55
Энергетика	2555.62	0.60	2.35	-27.02
Телекоммуникации	2039.01	0.68	1.17	-22.80
Металлы и добыча	4265.98	1.74	5.61	10.79
Машиностроение	3551.93	0.67	2.04	0.86

Динамика прироста отраслевых индексов РТС с начала 2008 г.



Динамика прироста отраслевых индексов ММВБ с начала 2008 г.



Итоги торгов на ММВБ

Бумага	Закр.	Макс.	Мин.	Объем, млн. руб.	%	% с нач. недели	% с нач. месяца	% с нач. года
Газпром (ОАО) ао	349.31	350.47	328.66	37529	5.34	0.00	11.78	1.88
ОАО "НК "Роснефть"	248.56	249.70	231.72	7619	6.68	0.00	7.51	7.28
НК ЛУКОЙЛ (ОАО) - ао	2387.00	2394.91	2224.00	12717	6.43	0.00	11.70	15.48
Сургутнефтегаз ОАО акции об.	24.76	25.05	23.15	5999	5.95	0.00	7.30	-16.09
Сургутнефтегаз ОАО ап	12.20	12.31	11.66	2174	3.75	0.00	6.55	-21.54
ОАО "Татнефть" ао	169.73	170.00	160.58	975	4.32	0.00	11.73	14.68
ОАО "Татнефть" ап 3 вып.	88.51	89.97	85.20	203	2.36	0.00	7.28	1.74
Газпром нефть(ОАО)-ао	149.45	152.77	145.12	556	2.15	0.00	3.64	-2.32
РАО "ЕЭС России"-ао	25.32	25.45	24.32	3302	2.94	0.00	13.71	-19.53
РАО "ЕЭС России"(ОАО)-ап	22.30	22.35	21.21	135	2.95	0.00	11.44	-19.72
МосЭнерго акции обыкн.	4.17	4.25	4.13	18	0.82	0.00	1.68	-29.70
ГМК "Нор.Никель" ОАО ао	6621.00	6642.12	6420.00	5105	2.13	0.00	3.32	2.49
Полус Золото (ОАО)	1290.00	1304.03	1270.12	354	0.39	0.00	1.52	14.46
Северсталь (ОАО)ао	644.85	648.88	612.00	478	3.55	0.00	9.29	15.26
АК Сбергательный банк РФ ао	81.45	83.48	80.71	9823	-0.97	0.00	5.64	-20.15
АК Сбергательный банк РФ ап	51.25	51.90	50.52	951	-0.49	0.00	6.90	-26.75
ао ОАО Банк ВТБ	0.09	0.09	0.09	4895	-1.38	0.00	3.56	-25.97
Банк Москвы акции об.	1219.25	1224.00	1219.00	4	0.02	0.00	-0.55	-8.19
Аэрофлот-росс.авиалин(ОАО)ао	100.27	101.97	99.53	29	-1.29	0.00	-1.59	7.93
РБК Информ. системы ао	201.40	202.50	199.60	12	0.25	0.00	1.72	-21.94
Магнитогорск.мет.комб ОАО ао	33.50	33.50	31.35	147	2.47	0.00	5.34	6.35
ОАО "НЛМК" ао	128.00	130.40	118.00	186	4.73	0.00	14.49	28.63
ОАО "Балтика" ао	1018.00	1029.79	1005.00	2	0.79	0.00	0.99	-15.52
ОАО "Балтика" ап	645.00	649.00	640.00	0	-0.77	0.00	2.38	-23.12

Итоги торгов на ММВБ акций телекоммуникационной отрасли

Бумага	Закр.	Макс.	Мин.	Объем, млн. руб.	%	% с нач. недели	% с нач. месяца	% с нач. года
Ростелеком (ОАО) ао.	272.18	279.00	270.05	853.6	0.07	0.0	-1.4	-5.7
Ростелеком (ОАО) ап.	51.43	51.80	50.51	199.0	0.98	0.0	0.7	-26.0
"Северо-Запад.Телеком" ОАО ао	27.30	27.48	26.65	11.1	0.02	0.0	-2.2	-33.7
"Северо-Запад. Телеком"ОАО ап	22.87	23.49	22.71	41.9	-2.23	0.0	-13.8	-23.9
Сибирьтелеком (ОАО) ао	2.03	2.05	1.98	77.3	0.90	0.0	0.0	-30.0
Сибирьтелеком (ОАО) ап	1.40	1.41	1.37	6.0	0.79	0.0	-0.7	-29.4
"Уралсвязьинформ" (ОАО)-ао	1.15	1.17	1.14	377.5	0.26	0.0	2.1	-23.2
Уралсвязьинформ (ОАО)-ап	0.71	0.71	0.70	8.4	0.57	0.0	0.9	-30.2
ВолгаТелеком (ОАО) -ао	104.67	104.80	102.15	12.3	1.59	0.0	-1.8	-27.1
ВолгаТелеком (ОАО)-ап	72.45	72.90	71.00	1.0	0.76	0.0	-0.9	-29.7
ОАО "МГТС" ао (5 в)	799.97	819.96	779.00	0.0	-0.13	0.0	1.3	-5.6
ОАО "МГТС" ап (4 в)	718.00	720.00	718.00	0.1	0.28	0.0	3.3	-6.9
ЮТК (ОАО) ао	3.44	3.45	3.38	1.2	2.48	0.0	5.7	-28.4
ЮТК (ОАО) ап	2.84	2.86	2.68	0.0	3.42	0.0	9.4	-18.3
Мобильные ТелеСистемы (ОАО) ао	296.90	299.99	294.00	1256.3	0.64	0.0	5.2	-21.4
Дальнев.комп.электросвязь(ОАО)	107.80	109.50	106.10	1.7	-0.06	0.0	1.7	-17.1
Дальнев.комп.электросвязь(ОАО)	87.01	87.49	86.99	0.7	-0.56	0.0	-0.7	-19.4
Центр.телеком.комп.(ОАО)ао	16.26	16.44	15.81	5.6	1.94	0.0	3.2	-24.4
Центр.телеком.комп.(ОАО) ап	12.04	12.05	11.41	0.1	2.03	0.0	-0.9	-20.8
"Таттелеком" ОАО ао	0.26	0.26	0.24	1.5	-1.16	0.0	2.0	-11.8
Башинформсвязь(ОАО)ао-4в.	4.20	4.20	4.20	0.0	-1.18	0.0	0.0	0.4

Итоги торгов на ММВБ акций электроэнергетики

Бумага	Закр.	Макс.	Мин.	Объем, млн. руб.	%	% с нач. недели	% с нач. месяца	% с нач. года
РАО ЕЭС	25.32	25.45	24.32	3 302.4	2.94	0.0	13.7	-19.5
РАО ЕЭС-п	22.30	22.35	21.21	134.9	2.95	0.0	11.4	-19.7
ОГК-1 ао	2.14	2.16	2.10	0.5	0.85	0.0	5.4	-30.1
ОГК-2 ао	2.02	2.02	1.97	11.7	1.10	0.0	1.9	-46.1
ОГК-3 ао	2.53	2.55	2.30	8.3	3.70	0.0	1.4	-31.2
ОГК-4 ао	1.93	1.95	1.91	0.1	-1.03	0.0	-5.0	-40.9
ОГК-5 ао	2.41	2.44	2.39	21.2	-0.66	0.0	4.0	-44.2
ОГК-6 ао	1.90	1.91	1.87	0.4	-0.37	0.0	1.1	-45.5
ТГК-1	0.03	0.03	0.03	1.3	0.00	0.0	6.7	0.0
ТГК-2	0.02	0.02	0.02	7.1	0.90	0.0	12.5	-7.0
ТГК-2 ап	0.01	0.01	0.01	0.0	1.59	0.0	28.0	-16.3
ТГК-4	0.03	0.03	0.02	9.2	2.04	0.0	25.0	-15.8
ТГК-4 п	0.01	0.01	0.01	0.3	4.03	0.0	29.0	-33.8
ТГК-5	0.02	0.02	0.02	23.0	2.82	0.0	-9.0	-16.9
ТГК-6	0.02	0.02	0.02	2.3	7.25	0.0	3.5	-25.0
ТГК-8	0.04	0.04	0.04	3.0	0.82	0.0	-8.2	6.4
ТГК-9	0.01	0.01	0.01	8.0	1.30	0.0	-22.0	-1.3
ТГК-10	107.25	107.85	107.20	1.8	0.05	0.0	0.2	11.7
ТГК-11	0.03	0.03	0.03	0.0	-1.20	0.0	2.5	9.3
ТГК-13	0.19	0.20	0.19	0.5	-0.51	0.0	2.1	-24.9
ТГК-14	0.01	0.01	0.01	0.3	0.00	0.0	-18.0	-3.5
Мосэнерго	4.17	4.25	4.13	17.8	0.82	0.0	1.7	-29.7
Иркутэнерго	19.51	19.70	19.45	14.9	-1.46	0.0	-2.3	-33.9

Капитализация и текущая стоимость 1Квт			
Компания	Капитализация, млн. долл.	Установленная мощность, МВт	Текущая стоимость 1Квт, долл
РАО ЕЭС	45 706	161 500	283
ОГК-1	4 022	9 500	423
ОГК-2	2 780	8 700	319
ОГК-3	5 048	8 500	594
ОГК-4	5 118	8 600	595
ОГК-5	3 593	8 700	413
ОГК-6	2 582	9 100	284
ТГК-1	3 941	6 200	636
ТГК-2	1 038	2 600	399
ТГК-4	1 391	3 300	421
ТГК-5	943	2 500	377
ТГК-6	1 124	3 100	363
ТГК-8	2 126	3 600	591
ТГК-9	1 871	3 300	567
ТГК-10	1 951	2 800	697
ТГК-11	564	2 000	282
ТГК-13	1 055	2 500	422
ТГК-14	267	600	446
Мосэнерго	4 958	10 600	468
Иркутэнерго	3 915	12 900	303

Долговой рынок

Облигация	Закр.	Измен.	Спред к UST-10	% с нач мес.	% с нач год.
UST-10	100.80	0.77	0.0	3.80	-0.40
RUS-30	115.53	0.46	149.4	0.17	1.12

Товарные рынки

Товар	Закр.	%	% с нач мес.	% с нач год.
Нефть BRENT	124.8	-0.52	8.86	32.92
Нефть URALS	115.8	1.38	8.11	24.51
Золото	885.5	-0.03	3.21	6.06
Алюминий	2844.5	0.38	-1.37	18.26
Медь	8199.0	2.40	-3.67	22.15
Свинец	2177.5	-5.65	-15.40	-13.97
Никель	26515.0	-2.86	-2.74	1.88
Цинк	2130.8	-2.88	-3.10	-8.57

Курсы валют

Валюта	Курс
USD/RUB	23.8089
EUR/RUB	36.6835
EUR/USD	1.541
GBP/USD	1.9474
USD/JPY	103.31
USD/CHF	1.0465

ЗАО «Балтийское Финансовое Агентство»

**197198, Санкт-Петербург, Большой пр. ПС, 48-А,
Тел.: + 7 (812) 329-81-81, факс: + 7 (812) 329-81-80
info@bfa.ru
www.bfa.ru**

Управление брокерских и дилерских операций	+ 7 (812) 329-81-95 + 7 (812) 329-81-99
Сергей Подузов, Начальник Аналитического отдела Управления брокерских и дилерских операций	s.poduzov@bfa.ru
Мария Микрюкова, Специалист Аналитического отдела Управления брокерских и дилерских операций	m.mikryukova@bfa.ru
Клиентский отдел (брокерское и депозитарное обслуживание)	client@bfa.ru
Виктория Константинова, Начальник клиентского отдела	+ 7 (812) 329-81-91 v.konstantinova@bfa.ru
Элина Стрельцова	+ 7 (812) 329-81-71 e.streltsova@bfa.ru
Екатерина Кукушкина	+ 7 (812) 329-81-96 e.kukushkina@bfa.ru
Елена Багаева	+ 7 (812) 329-81-74 e.bagaeva@bfa.ru

Настоящий обзор был подготовлен отделом информационного сопровождения дилерских операций ЗАО «Балтийское Финансовое Агентство» и носит исключительно информационный характер. Данная информация не может рассматриваться как обязательство компании по заключению сделок с инвестиционными инструментами, упоминаемыми в публикации. Информация, содержащаяся в обзоре, получена из источников, признаваемых нами достоверными, однако ЗАО «Балтийское Финансовое Агентство» не несет ответственности за точность представленных данных. ЗАО «Балтийское Финансовое Агентство», ее клиенты и сотрудники могут иметь позицию или какой-либо интерес в любых сделках и инвестициях прямо или косвенно упоминаемых в настоящей публикации. ЗАО «Балтийское Финансовое Агентство» и ее сотрудники не несут ответственности за прямой или косвенный ущерб, наступивший в результате использования настоящей публикации или ее содержания. Мы напоминаем, что любые инвестиции в российские ценные бумаги связаны со значительным риском.