

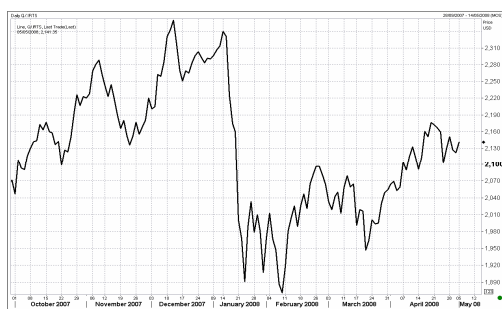


УТРЕННИЙ ОБЗОР РЫНКА АКЦИЙ

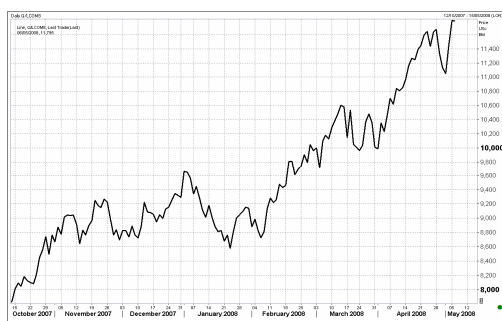
Российские индексы

Индекс	Закр.	%
РТС	2141.35	0.02
РТС-2	2463.40	-0.21
ММВБ	1688.31	-0.36
ММВБ кор.обл.	99.51	0.00
ММВБ кор.обл.к	101.50	0.03

Индекс РТС



Нефть BRENT



В понедельник в отсутствие внешних ориентиров с западных рынков российский рынок акций открылся небольшим гэпом вниз. Накануне из-за переноса праздничных дней торги проводились только в РФ; американские, европейские, азиатские торговые площадки, а также площадки развивающихся стран были закрыты.

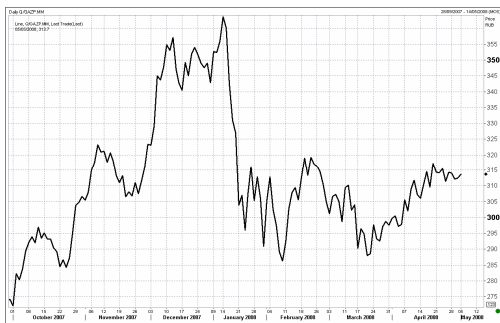
Отечественные инвесторы в течение дня совершали как покупки, так и продажи. По итогам торгов индекс РТС практически не изменился и подрос всего на 0,02% до отметки 2141,35 пунктов, индекс ММВБ снизился на 0,36% до отметки 1688,31 пунктов. Объемы торгов на РТС составили 39,67 млн. долл., на ММВБ – 38,1 млрд. руб.

Вчера цены на нефть совершили существенный скачок вверх на возобновившихся опасениях сокращения поставок из Нигерии. Нефтяные котировки марки Brent закрылись на отметке 118 долл. за баррель.

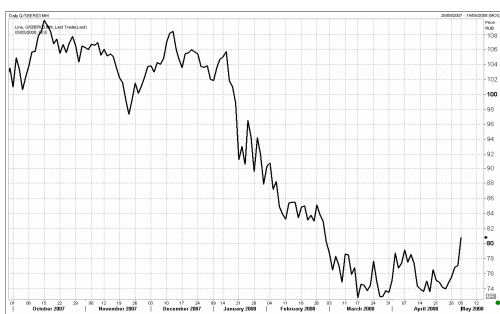
Несмотря на положительную динамику цен на сырье, акции нефтегазового сектора не только подешевели, но и вышли в аутсайдеры по итогам торгов. Акции Роснефти просели на 0,34%, бумаги Сургутнефтегаза и Лукойла упали на 1,08% и 0,97% соответственно, акции Газпромнефти снизились на 1,14%. Причиной фиксации прибыли в акциях сегмента, по-видимому, является появившееся в конце прошлой недели сообщение о повышении экспортной пошлины на нефть до рекордных 398,1 долл. за т.

В красной зоне завершили сессию и акции Газпрома, которые потеряли в цене 0,73%. Новость о намерениях Газпрома выкупить контрольный пакет Салаватнефтеоргсинтез у Газфонда и информация о том, что чистая прибыль Газпрома в 1-ом кв. м вырасти примерно в 2,5 раза до 150-180 млрд. руб., не смогли оказать поддержку акциям газового монополиста.

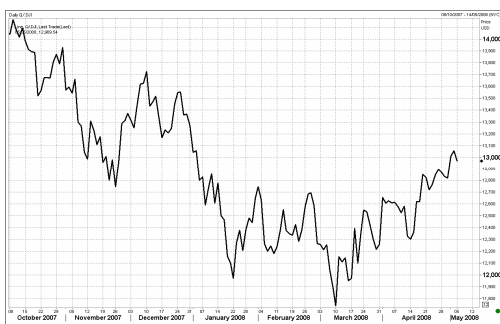
Газпром



Сбербанк



Индекс DJI



В лидерах роста выступили бумаги МТС и РАО ЕЭС.

По итогам торгов акции РАО выросли на 2,82%. По-видимому, на рынке идет скупка бумаг крупными инвесторами с целью получения привлекательного пакета акций выделяемых из энергохолдинга компаний.

Бумаги МТС подорожали (на 2,20%). В воскресенье вечером после закрытия торгов в РФ МТС опубликовала позитивные данные финансовой отчетности по РСБУ. Чистая прибыль компании в 1-ом кв. 2008 г. выросла на 40,6% до 11,6 млрд. руб.

В акциях металлургических компаний наблюдалась смешанная динамика. Бумаги ГКМ Норильский Никель просели почти на 1%. Инвесторы отыгрывали негативные результаты квартального отчета эмитента. В воскресенье ГКМ сообщил о получении по итогам 1-ого кв. 2008 г. чистого убытка по РСБУ в размере 21,8 млрд. руб.

Американские фондовые индексы закрылись в минусе (DJI -0,68%, S&P500 -0,45%, NASD -0,52%). Развивающиеся рынки продемонстрировали положительную динамику: Мексиканский +1,40%, Турецкий +0,07%, Бразильский +1,17%. На азиатских торговых площадках с утра нет единой динамики. Нефтяные котировки марки Brent с утра находятся на отметке 118 долл. за баррель.

Сегодня мы ожидаем, что российский рынок акций откроется на уровне вчерашнего закрытия. На фоне возобновившегося роста цен на нефть акции нефтянки могут совершить неплохой отскок вверх.

Ввиду ухода большей части отечественных игроков с рынка из-за череды майских праздников, на текущей неделе на российском фондовом рынке сохранится низкая активность. В целом, по нашему мнению, на рынке будет наблюдаться умеренная позитивная динамика.

ОСНОВНЫЕ СОБЫТИЯ

Инфляция в России в апреле 2008 года составила 1,4% по сравнению с 0,6% за апрель 2007 года и 1,2% в марте 2008 года, сообщила в понедельник Федеральная служба государственной статистики (Росстат).

Таким образом, окончательная месячная оценка Росстата совпала с предварительной оценкой, которую статведомство на основе еженедельного мониторинга (осуществляется по более узкой корзине товаров, чем месячный) опубликовало на прошлой неделе.

Рост цен в апреле оказался немного выше ожиданий аналитиков (консенсус-прогноз, подготовленный "Интерфаксом", равнялся 1,3%) и совпал со средней оценкой МЭРТ (1,3-1,5%).

За январь-апрель 2008 года инфляция в РФ составила 6,3%, что уже на 2,3 процентного пункта больше, чем за январь-апрель 2007 года (4,0%). Таким образом, годовая инфляция в апреле достигла 14,2% (к апрелю 2007 года), в марте она составляла 13,3%.

Потребительские цены на автомобильный бензин в России в апреле 2008 года выросли на 4,3% после повышения на 1,7% в марте, сообщила в понедельник Федеральная служба государственной статистики.

Наибольший прирост цен в апреле отмечался на бензин марки А-76 (Аи-80) - 5,3% и дизельное топливо - 4,6%.

За январь-апрель текущего года бензин стал дороже на 7,6% при инфляции в 6,3%.

Нефть взлетела на \$1 на ожиданиях сокращения поставок сырья из Нигерии и Ирана, сообщило агентство Bloomberg.

Цена июньских фьючерсных контрактов на нефть марки WTI в электронной системе Нью-йоркской товарной биржи (NYMEX) в понедельник на 14:00 МСК составляла \$117,33 за баррель, что на \$1,01 выше итоговой котировки пятницы.

Стоимость фьючерса на нефть марки Brent на июнь на лондонской бирже ICE Futures 5 мая поднялась на \$1,07 - до \$115,63 за баррель.

Владимир Путин в понедельник на встрече с членами правительства, которую он в последний раз провел в качестве президента РФ, поблагодарил кабинет министров и присутствовавших на встрече сотрудников администрации президента за совместную работу в течение восьми лет и поставил задачи на будущее.

"Сегодня день наших традиционных встреч по понедельникам, но сегодня совещания не будет. Сегодня для меня в таком качестве и таком формате завершающее мероприятие - и поэтому я пригласил вас не для того, чтобы обсудить производственные вопросы, а для того, чтобы поблагодарить за совместную работу в течение всех восьми лет", - сказал В.Путин.

В кремлевской администрации называют не соответствующей действительности информацию, опубликованную газетой "Газета", о будущей структуре администрации президента и нового правительства.

В ответ на просьбу прокомментировать статью в "Газете" о якобы планирующемся перераспределении полномочий между президентом и председателем правительства, а также приводимые изданием данные о новой возможной структуре и кадровом составе кремлевской администрации и кабинета министров и другие, связанные с этим темы, высокопоставленный источник в администрации президента сообщил: "Все эти данные не соответствуют действительности".

Кабинет министров под председательством премьер-министра РФ Виктора Зубкова проведет заседание во вторник в Белом доме, сообщили в понедельник "Интерфаксу" в пресс-службе правительства.

Заседание, которое традиционно проводится по четвергам, будет последним перед тем, как правительство во главе с нынешним премьером уйдет в отставку после инаугурации 7 мая избранного президента РФ.

Президент России Владимир Путин подписал федеральный закон "О порядке осуществления иностранных инвестиций в хозяйственные общества, имеющие стратегическое значение для обеспечения обороны страны и безопасности государства", сообщила в понедельник пресс-служба Кремля.

Данный закон был принят Государственной Думой 2 апреля 2008 г. и одобрен Советом Федерации 16 апреля.

Президент России Владимир Путин подписал изменения в закон о лицензировании отдельных видов деятельности, сообщила пресс-служба главы государства.

Правительство РФ утвердило план мероприятий по совершенствованию законодательной базы в связи с реформой электроэнергетики на период 2008-2010 гг., сообщает пресс-служба правительства. Соответствующее распоряжение подписал глава кабинета министров Виктор Зубков.

В Минфине РФ образован департамент долгосрочного финансового планирования, сообщил агентству "Интерфакс-АФИ" источник в министерстве. "Приказ подписан 29 апреля", - сказал он.

Источник сообщил, что главой департамента назначена Оксана Сергиенко, ранее занимавшая должность заместителя директора департамента финансовой политики Минфина.

Экономика США вступила в полосу слабой рецессии и будет, возможно, оставаться слабой вплоть до конца года, сказал в интервью агентству Bloomberg бывший глава Федеральной резервной системы Алан Гринспен.

"Мы определенно отстаем", рост ВВП колеблется около нуля, считает А.Гринспен. В первом квартале экономика США выросла на 0,6%.

По его мнению, самым оптимистическим вариантом является продолжение стагнации в экономике вплоть до конца года, это является и наиболее вероятным сценарием.

"Мы находимся в рецессии, - сказал А.Гринспен. - Но пока это чрезвычайно слабая рецессия (awfully pale recession). Снижение уровня занятости не было столь большим, как можно было ожидать".

Росбанк привлечет синдицированный кредит на \$125 млн, сообщил агентству "Интерфакс-АФИ" источник в банковских кругах.

Мандаты на организацию кредита получили Erste Bank, Landesbank Berlin AG, RZB и WestLB.

Кредит привлекается под LIBOR+0,75% годовых на 1 год с возможностью пролонгации на год. Синдикацию кредита планируется запустить 6 мая.

Чистая прибыль ОАО "ОГК-1" по МСФО в 2007 году упала в 3 раза - до 1,966 млрд рублей, говорится в отчетности, размещенной на сайте компании.

В 2006 году существенный объем чистой прибыли, отраженной в отчетности МСФО (в целом - 5,97 млрд рублей), был получен от "бумажных" операций, связанных, в частности, с восстановлением почти 8,5 млрд рублей ранее начисленного убытка от обесценения. Тогда как "реальная" прибыль ОГК-1 по итогам 2006 года составила 739 млн рублей. В сравнении с этим показателем чистая прибыль компании по МСФО в минувшем году возросла в 2,6 раза.

ОАО "Сильвинит" стало владельцем 100% акций ОАО "Камская горная компания" (КГК), сообщили "Интерфаксу" представитель "Сильвинита".

Таким образом, "Сильвинит" выкупил доли, принадлежащие ООО "Оборонимпэкс" (дочерняя компания ФГУП "Рособоронэкспорт", входящего в госкорпорацию "Ростехнологии"), и ОАО "Корпорация "ВСМПО-Ависма" (РТС: VSMO).

Ранее "Сильвиниту" принадлежало 45% акций КГК, "ВСМПО-Ависма" владела 20%, остальные 35% принадлежали "Оборонимпэксу".

Как сообщалось, "Камская горная компания" 12 марта стала победителем аукциона на право освоения Половодовского участка Верхнекамского месторождения калийно-магниевых солей в Пермском крае с общими запасами более 3 млрд тонн сильвинита.

Международное рейтинговое агентство Standard & Poor's поместило на пересмотр долгосрочный корпоративный рейтинг ОАО "Казаньоргсинтез" "В-", а также рейтинг компании по национальной шкале "ruBBB" с "негативным" прогнозом, сообщается в пресс-релизе агентства.

(Новости подготовлены на основе данных информационной службы «Интерфакс», «РосБизнесКонсалтинг»)

Мировые индексы

Индекс	Закр.	%	% с нач мес.	% с нач. года
PTC	2141.35	0.02	0.89	-6.51
PTC-2	2463.40	-0.21	-0.21	-6.32
ММББ	1688.31	-0.36	1.26	-10.62
Индекс Корп. Обл. ММББ	99.51	0.00	-0.03	-0.53
Индекс Корп. Обл. ММББ куп.	101.50	0.03	-0.26	-0.17
DJ INDU AVERAGE	12969.54	-0.68	-0.68	-2.23
S&P 500 INDEX	1407.49	-0.45	-0.45	-4.15
NASDAQ	2464.12	-0.52	-0.52	-7.09
DAX - COMPOSITE	633.47	0.11	0.11	-11.61
FTSE 100 IND	6215.53	2.11	0.00	-4.04
BVSP BOVESPA IND	70174.88	1.17	1.17	9.84
ISE NATIONAL 100	43457.86	0.07	0.07	-21.75
MXSE MEXICO INDX	1758.23	1.40	1.40	5.39
KOSPI	1854.65	0.35	0.35	-2.24
NIKKEI 225 INDEX	14049.26	2.05	0.00	-8.22
SSE COMPOSITE	3733.88	-0.72	1.10	-29.03
HANG SENG INDEX	26194.71	0.04	-0.18	-5.82

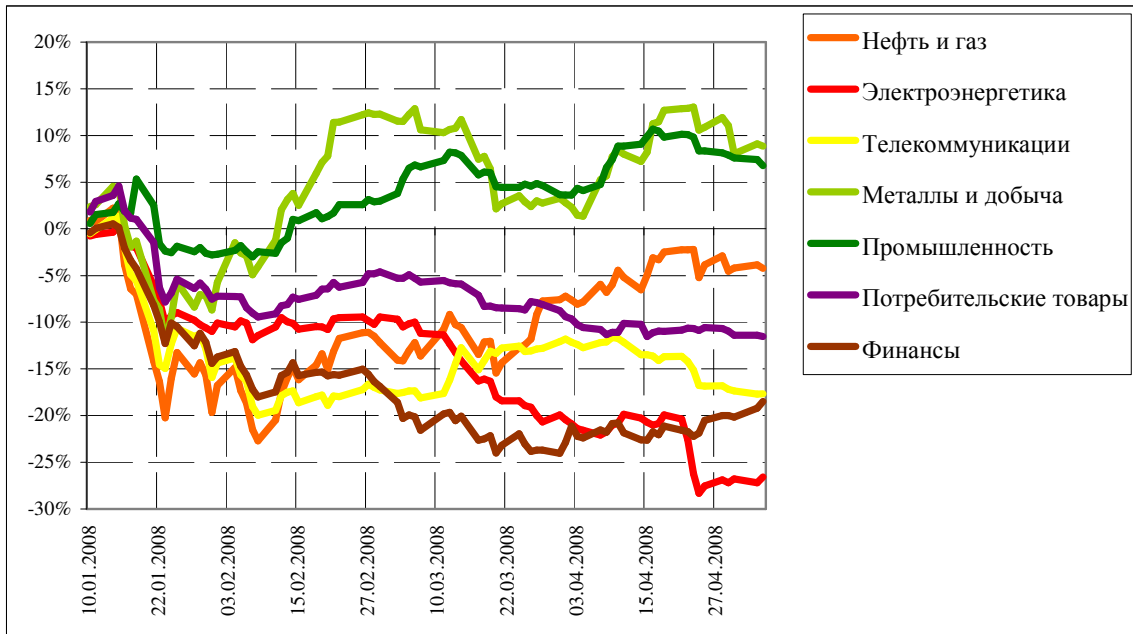
Отраслевые индексы PTC

Индекс	Закр.	%	% с нач мес.	% с нач. года
Нефть и газ	274.72	-0.43	-0.04	-4.26
Электроэнергетика	342.71	0.86	0.28	-26.58
Телекоммуникации	267.07	0.03	-0.36	-17.66
Металлы и добыча	392.10	-0.24	0.75	8.86
Промышленность	434.56	-0.61	-0.80	6.76
Потребительские товары	326.84	-0.17	-0.19	-11.55
Финансы	645.44	0.86	2.09	-18.51

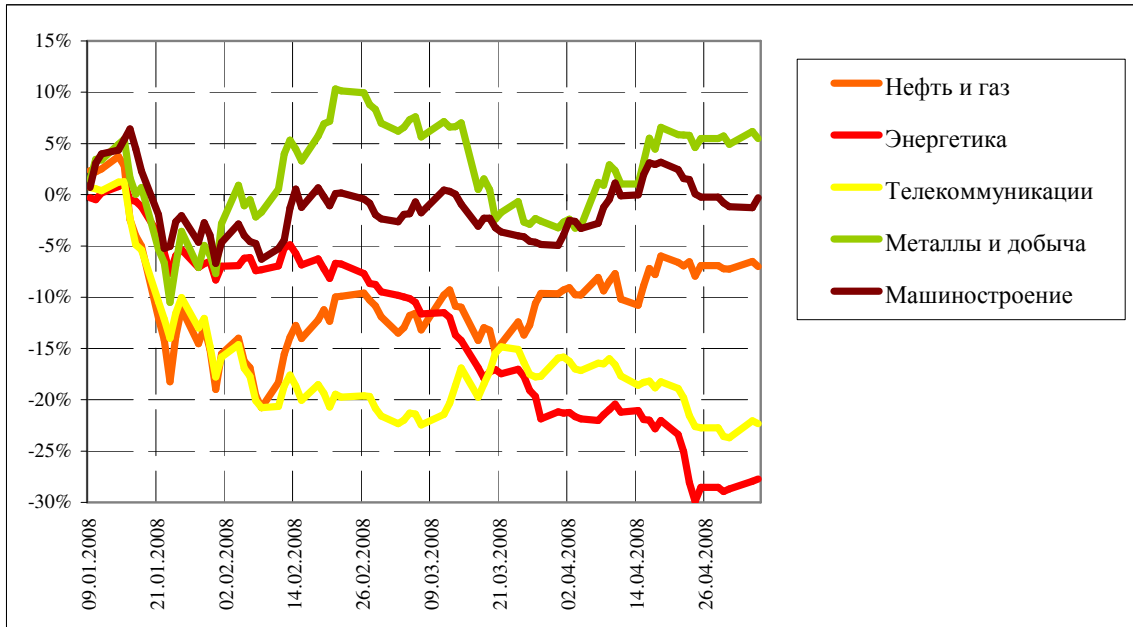
Отраслевые индексы ММББ

Индекс	Закр.	%	% с нач мес.	% с нач. года
Нефть и газ	2544.88	-0.54	0.27	-7.00
Энергетика	2530.77	0.28	1.35	-27.73
Телекоммуникации	2051.10	-0.38	1.77	-22.34
Металлы и добыча	4062.50	-0.63	0.57	5.51
Машиностроение	3511.70	0.96	0.89	-0.29

Динамика прироста отраслевых индексов РТС с начала 2008 г.



Динамика прироста отраслевых индексов ММВБ с начала 2008 г.



Итоги торгов на ММВБ

Бумага	Закр.	Макс.	Мин.	Объем, млн. руб.	%	% с нач. недели	% с нач. месяца	% с нач. года
Газпром (ОАО) ао	313.70	316.45	313.11	6843	-0.73	-0.73	0.39	-8.51
ОАО "НК "Роснефть"	231.50	233.72	229.60	742	-0.34	-0.34	0.13	-0.09
НК ЛУКОЙЛ (ОАО) - ао	2134.99	2154.00	2125.50	2604	-0.97	-0.97	-0.09	3.28
Сургутнефтегаз ОАО акции об.	23.11	23.37	23.00	752	-1.08	-1.08	0.19	-21.65
Сургутнефтегаз ОАО ап	11.55	11.67	11.48	317	0.04	0.04	0.83	-25.76
ОАО "Татнефть" ао	152.28	153.90	151.47	163	-0.76	-0.76	0.24	2.89
ОАО "Татнефть" ап 3 вып.	84.00	84.55	83.54	27	-0.47	-0.47	1.82	-3.45
Газпром нефть(ОАО)-ао	142.79	144.47	141.01	77	-1.14	-1.14	-0.98	-6.67
РАО "ЕЭС России"-ао	23.50	23.68	22.63	2761	2.82	2.82	5.54	-25.31
РАО "ЕЭС России"(ОАО)-ап	20.82	20.96	20.15	282	2.36	2.36	4.05	-25.05
МосЭнерго акции обыкн.	4.16	4.18	4.10	4	0.36	0.36	1.34	-29.93
ГМК "Нор.Никель" ОАО ао	6497.00	6600.00	6460.00	2889	-0.95	-0.95	1.39	0.57
Полус Золото (ОАО)	1287.00	1289.00	1265.50	149	1.02	1.02	1.28	14.20
Северсталь (ОАО)ао	598.27	608.00	595.51	88	-1.27	-1.27	1.40	6.93
АК Сбергательный банк РФ ао	80.80	82.08	79.89	12321	0.57	0.57	4.80	-20.78
АК Сбергательный банк РФ ап	50.15	50.71	49.35	866	0.70	0.70	4.61	-28.33
ао ОАО Банк ВТБ	0.09	0.09	0.09	3904	1.10	1.10	2.33	-26.85
Банк Москвы акции об.	1220.00	1227.00	1220.00	5	-0.57	-0.57	-0.49	-8.13
Аэрофлот-росс.авиалин(ОАО)ао	103.00	103.00	102.20	21	0.29	0.29	1.09	10.87
РБК Информ. системы ао	203.47	207.00	199.50	55	1.48	1.48	2.76	-21.14
Магнитогорск.мет.комб ОАО ао	31.68	31.78	31.30	23	-0.38	-0.38	-0.38	0.57
ОАО "НЛМК" ао	111.20	113.00	110.50	23	-1.15	-1.15	-0.54	11.75
ОАО "Балтика" ао	1002.82	1015.00	984.99	1	-0.70	-0.70	-0.51	-16.78
ОАО "Балтика" ап	635.00	635.00	633.00	0	-0.31	0.00	0.79	-24.31

Итоги торгов на ММВБ акций телекоммуникационной отрасли

Бумага	Закр.	Макс.	Мин.	Объем, млн. руб.	%	% с нач. недели	% с нач. месяца	% с нач. года
Ростелеком (ОАО) ао.	273.00	287.95	272.66	633.5	-1.55	-1.6	-1.1	-5.4
Ростелеком (ОАО) ап.	51.70	52.88	51.50	87.0	-0.86	-0.9	1.2	-25.6
"Северо-Запад.Телеком" ОАО ао	27.69	28.00	27.40	28.4	-1.11	-1.1	-0.8	-32.8
"Северо-Запад. Телеком"ОАО ап	26.70	27.23	26.51	40.9	-1.11	-1.1	0.6	-11.1
Сибирьтелеком (ОАО) ао	2.09	2.16	2.08	66.7	-1.74	-1.7	3.1	-27.8
Сибирьтелеком (ОАО) ап	1.45	1.47	1.42	9.9	0.07	0.1	2.5	-27.1
"Уралсвязьинформ" (ОАО)-ао	1.17	1.22	1.17	489.3	-0.68	-0.7	3.6	-22.0
Уралсвязьинформ (ОАО)-ап	0.72	0.73	0.71	6.4	-0.14	-0.1	2.7	-29.0
ВолгаТелеком (ОАО) -ао	108.25	109.75	107.07	6.4	-0.23	-0.2	1.6	-24.6
ВолгаТелеком (ОАО)-ап	75.23	76.78	74.50	7.1	-0.23	-0.2	2.9	-27.0
ОАО "МГТС" ао (5 в)	800.00	878.00	781.01	0.0	-2.37	0.0	1.3	-5.5
ОАО "МГТС" ап (4 в)	705.00	713.00	690.00	0.6	-0.69	-0.7	1.4	-8.6
ЮТК (ОАО) ао	3.40	3.49	3.31	2.4	-1.28	-1.3	4.6	-29.2
ЮТК (ОАО) ап	2.80	2.90	2.72	0.9	2.30	2.3	7.7	-19.5
Мобильные ТелеСистемы (ОАО) ао	290.47	292.80	283.72	1126.7	2.20	2.2	3.0	-23.1
Дальнев.комп.электросвязь(ОАО)	106.46	107.50	105.83	0.8	-0.25	-0.3	0.4	-18.1
Дальнев.комп.электросвязь(ОАО)	88.50	89.01	88.50	0.9	-0.56	-0.6	1.0	-18.1
Центр.телеком.комп.(ОАО)ао	16.01	16.25	15.81	1.4	-0.87	-0.9	1.7	-25.5
Центр.телеком.комп.(ОАО) ап	12.47	12.48	12.15	0.5	1.42	1.4	2.7	-17.9
"Таттелеком" ОАО ао	0.26	0.26	0.25	0.7	5.26	5.3	4.0	-10.0
Башинформсвязь(ОАО)ао-4в.	4.25	4.25	4.25	0.0	1.19	0.0	1.2	1.6

Итоги торгов на ММВБ акций электроэнергетики

Бумага	Закр.	Макс.	Мин.	Объем, млн. руб.	%	% с нач. недели	% с нач. месяца	% с нач. года
РАО ЕЭС	23.50	23.68	22.63	2 761.4	2.82	2.8	5.5	-25.3
РАО ЕЭС-п	20.82	20.96	20.15	281.6	2.36	2.4	4.0	-25.0
ОГК-1 ао	2.13	2.15	2.07	2.0	3.11	3.1	4.7	-30.6
ОГК-2 ао	1.99	2.00	1.97	3.8	-0.60	-0.6	0.3	-47.0
ОГК-3 ао	2.50	2.58	2.47	5.9	-0.95	-0.9	0.5	-31.8
ОГК-4 ао	1.96	2.03	1.95	0.9	-2.35	-2.3	-3.7	-40.1
ОГК-5 ао	2.36	2.39	2.33	15.7	-1.05	-1.0	1.7	-45.4
ОГК-6 ао	1.88	1.92	1.86	0.6	-0.95	-0.9	0.1	-46.1
ТГК-1	0.03	0.03	0.03	1.9	1.25	1.2	8.0	1.2
ТГК-2	0.02	0.02	0.02	0.4	1.35	1.4	12.5	-7.0
ТГК-2 ап	0.01	0.01	0.01	0.1	-3.08	-3.1	26.0	-17.6
ТГК-4	0.02	0.02	0.02	0.5	1.67	1.7	22.0	-17.8
ТГК-4 п	0.01	0.01	0.01	0.1	-2.40	-2.4	22.0	-37.4
ТГК-5	0.02	0.02	0.02	7.0	1.69	1.7	-10.0	-17.8
ТГК-6	0.02	0.02	0.02	0.1	-1.52	-1.5	-2.5	-29.3
ТГК-8	0.04	0.04	0.04	6.1	0.00	0.0	-9.3	5.2
ТГК-9	0.01	0.01	0.01	15.7	0.00	0.0	-23.0	-2.5
ТГК-10	107.00	107.69	107.00	0.1	0.00	0.0	0.0	11.4
ТГК-11	0.19	0.20	0.19	0.3	0.93	0.9	2.5	549.3
ТГК-13	0.01	0.01	0.01	12.6	0.00	0.0	-19.0	-96.9
ТГК-14	4.16	4.18	4.10	4.0	0.36	0.4	1.3	48 782.4
Мосэнерго	19.95	20.30	19.82	21.4	0.25	0.2	0.0	236.4
Иркутэнерго	19.89	20.10	19.55	1.9	0.10	0.0	0.0	-32.6

Капитализация и текущая стоимость 1Квт			
Компания	Капитализация, млн. долл.	Установленная мощность, МВт	Текущая стоимость 1Квт, долл
РАО ЕЭС	42 357	161 500	262
ОГК-1	3 987	9 500	420
ОГК-2	2 731	8 700	314
ОГК-3	4 996	8 500	588
ОГК-4	5 178	8 600	602
ОГК-5	3 509	8 700	403
ОГК-6	2 550	9 100	280
ТГК-1	3 983	6 200	642
ТГК-2	1 036	2 600	399
ТГК-4	1 355	3 300	411
ТГК-5	931	2 500	372
ТГК-6	1 057	3 100	341
ТГК-8	2 099	3 600	583
ТГК-9	1 844	3 300	559
ТГК-10	1 943	2 800	694
ТГК-11	3 341	2 000	1 671
ТГК-13	44	2 500	18
ТГК-14	135 247	600	225 412
Мосэнерго	23 687	10 600	2 235
Иркутэнерго	3 985	12 900	309

Долговой рынок

Облигация	Закр.	Измен.	Спред к UST-10	% с нач мес.	% с нач год.
UST-10	97.00	-0.11	0.0	-0.11	-4.15
RUS-30	114.75	-0.50	148.5	-0.50	0.44

Товарные рынки

Товар	Закр.	%	% с нач мес.	% с нач год.
Нефть BRENT	118.0	-0.03	2.92	25.68
Нефть URALS	110.9	3.13	3.52	19.22
Золото	875.3	0.14	2.02	4.84
Алюминий	2884.0	2.87	0.00	19.90
Медь	8511.5	2.35	0.00	26.80
Свинец	2574.0	0.37	0.00	1.70
Никель	28275.0	0.16	-2.74	8.65
Цинк	2199.0	1.38	0.00	-5.64

Курсы валют

Валюта	Курс
USD/RUB	23.7156
EUR/RUB	36.7986
EUR/USD	1.5517
GBP/USD	1.9726
USD/JPY	104.75
USD/CHF	1.0508

ЗАО «Балтийское Финансовое Агентство»

**197198, Санкт-Петербург, Большой пр. ПС, 48-А,
Тел.: + 7 (812) 329-81-81, факс: + 7 (812) 329-81-80
info@bfa.ru
www.bfa.ru**

Управление брокерских и дилерских операций	+ 7 (812) 329-81-95 + 7 (812) 329-81-99
Сергей Подузов, Начальник Аналитического отдела Управления брокерских и дилерских операций	s.poduzov@bfa.ru
Мария Микрюкова, Специалист Аналитического отдела Управления брокерских и дилерских операций	m.mikryukova@bfa.ru
Клиентский отдел (брокерское и депозитарное обслуживание)	client@bfa.ru
Виктория Константинова, Начальник клиентского отдела	+ 7 (812) 329-81-91 v.konstantinova@bfa.ru
Элина Стрельцова	+ 7 (812) 329-81-71 e.streltsova@bfa.ru
Екатерина Кукушкина	+ 7 (812) 329-81-96 e.kukushkina@bfa.ru
Елена Багаева	+ 7 (812) 329-81-74 e.bagaeva@bfa.ru

Настоящий обзор был подготовлен отделом информационного сопровождения дилерских операций ЗАО «Балтийское Финансовое Агентство» и носит исключительно информационный характер. Данная информация не может рассматриваться как обязательство компании по заключению сделок с инвестиционными инструментами, упоминаемыми в публикации. Информация, содержащаяся в обзоре, получена из источников, признаваемых нами достоверными, однако ЗАО «Балтийское Финансовое Агентство» не несет ответственности за точность представленных данных. ЗАО «Балтийское Финансовое Агентство», ее клиенты и сотрудники могут иметь позицию или какой-либо интерес в любых сделках и инвестициях прямо или косвенно упоминаемых в настоящей публикации. ЗАО «Балтийское Финансовое Агентство» и ее сотрудники не несут ответственности за прямой или косвенный ущерб, наступивший в результате использования настоящей публикации или ее содержания. Мы напоминаем, что любые инвестиции в российские ценные бумаги связаны со значительным риском.