

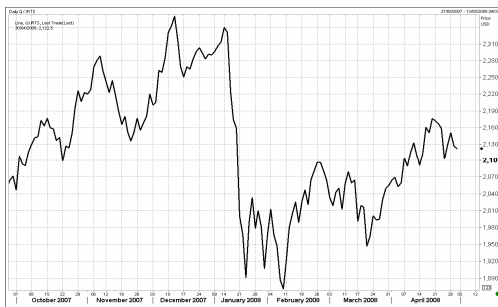


УТРЕННИЙ ОБЗОР РЫНКА АКЦИЙ

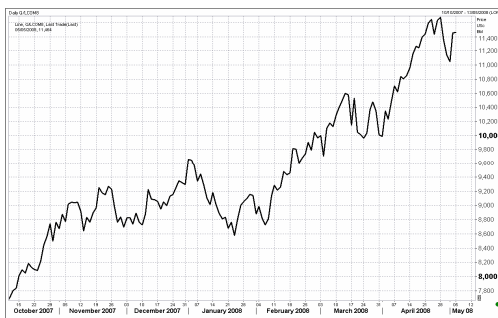
Российские индексы

Индекс	Загр.	%
RTС	2140.98	0.87
RTС-2	2463.78	-0.20
ММВБ	1694.37	1.62
ММВБ кор.обл.	99.51	-0.03
ММВБ кор.обл.к	101.47	-0.28

Индекс РТС



Нефть BRENT

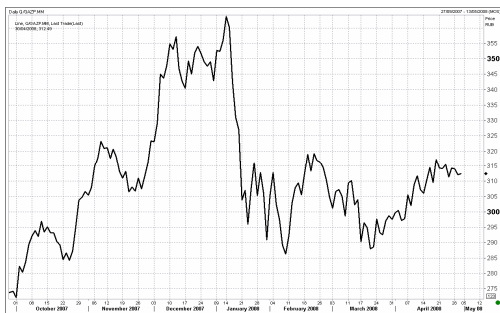


В воскресенье российский рынок акций открылся небольшим ростом на благоприятном внешнем фоне, сформировавшемся к началу торгов. В среду после закрытия торгов в РФ ФРС США на очередном заседании приняла решение о снижении базовой и дисконтной процентных ставок на 25 б.п. до 2% и 2,25% соответственно. Порадовали инвесторов и данные об улучшении ситуации на рынке труда (число рабочих мест в США снизилось в прошлом месяце на 20 тыс., тогда как аналитики ожидали уменьшения этого показателя на 75 тыс.). На этом фоне американские фондовые индексы преимущественно выросли. На торгах в Европе в конце недели также царил оптимизм. В плюсе закрылись и азиатские рынки. Цены на нефть за последние два дня прошлой недели взлетели на 4 долл. после выхода позитивных статданных по безработице в США и обострения военного конфликта на севере Ирака.

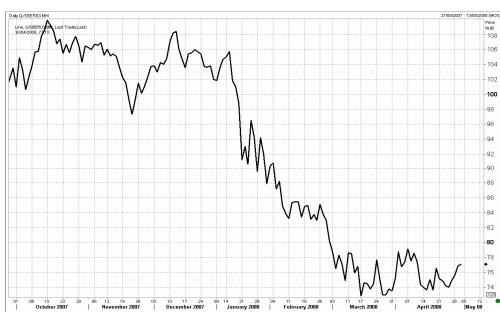
В отсутствие внешних ориентиров из-за выходов на мировых торговых площадках отечественные инвесторы осуществляли вчера умеренные покупки. По итогам торгов индекс РТС вырос на 0,87% до отметки 2140,98 пунктов, индекс ММВБ вырос на 1,62% до отметки 1694,37 пунктов.

Несмотря на сильно подорожавшие цены на нефть, акции нефтегазовых компаний не смогли выйти по итогам торгов в лидеры роста. Акции Роснефти прибавили в цене 0,48%, бумаги Лукойла и Газпромнефти подорожали на 0,89% и 0,17% соответственно. По-видимому, сдерживающее воздействие на котировки сектора оказывает информация об уточненном размере экспортной пошлины на нефть. С 1 июня пошлина на вывоз нефти из РФ составит 398,1 долл. за т. по сравнению с текущим уровнем в 340,1 долл. за т. Вчера Сургутнефтегаз опубликовал результаты квартальной отчетности по РСБУ. Чистая прибыль компании в 1-ом кв. текущего года увеличилась почти в 2,5 раза до 19,5 млрд. руб. На этом фоне акции Сургутнефтегаза подорожали на 1,28%.

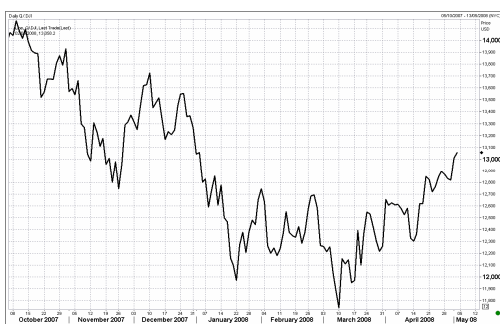
Газпром



Сбербанк



Индекс DJI



Значительно лучше рынка смотрелись акции банковского сектора. Бумаги Сбербанка взлетели на 4,20%, акции ВТБ – на 3,05%. По-видимому, инвесторы продолжили отыгрывать позитивные данные годовой финансовой отчетности Сбербанка по МСФО.

Остальные сегменты российского рынка также продемонстрировали рост: бумаги металлургических и телекоммуникационных компаний прибавили в цене в среднем по 1%, а акции энергетического сектора – почти 2%.

После закрытия торгов ГКМ Норильский Никель сообщил о получении по итогам 1-ого кв. 2008 г. чистого убытка по РСБУ в размере 21,8 млрд. руб. Вероятно, что сегодня в связи с этой новостью мы станем свидетелями снижения котировок ГКМ.

Вчера вечером также были опубликованы данные финансовой отчетности МТС по РСБУ. Чистая прибыль компании в 1-ом кв. 2008 г. выросла на 40,6% до 11,6 млрд. руб.

Вчера из-за переноса праздничных дней торги проводились только в РФ; американские, европейские, азиатские торговые площадки, а также площадки развивающихся стран были закрыты. Нефтяные котировки марки Brent с утра находятся на отметке 114,6 долл. за баррель.

Сегодня мы ожидаем, что российский рынок акций откроется на уровне вчерашнего закрытия.

В среднесрочной перспективе мы ожидаем, что на мировых и отечественном фондовых рынках будет преобладать тенденция к росту, т.к. период публикации отчетности крупнейших компаний подходит к концу. Однако, в случае выхода негативных корпоративных новостей или статданных из США западные, а также российский, рынки акций не смогут избежать волны падений.

ОСНОВНЫЕ СОБЫТИЯ

Доллар заметно вырос на ММВБ в утренние часы воскресенья и достиг максимума с 24 марта. Евро снизился на ММВБ вслед за падением на Forex. Ставки на рынке МБК снижаются.

В связи с выходным днем в США в воскресенье на ММВБ проводятся торги долларом только расчетами "завтра". Эти торги начались на ММВБ с уровня 23,8199 руб./\$1, что на 12,89 копейки выше уровня закрытия предыдущего торгового дня. Этот курс стал максимальным для доллара за период с 24 марта. В последующие минуты доллар немного опустился, индексная часть сессии прошла при доминировании валютных продаж. Итогом индексной сессии в воскресенье стало повышение курса доллара до 23,7939 руб./\$1, или на 13,51 копейки к уровню, сформировавшемуся к этому времени в предыдущий торговый день.

Российский рынок акций открылся после длительных выходных ростом индексов в пределах 1%, отыгрывая динамику мировых фондовых площадок.

К 10:34 МСК индекс РТС вырос на 0,22% - до 2127,18 пункта, индекс ММВБ на 0,92% - до 1682,77 пункта.

Подъем цен blue chips в первые минуты торгов в воскресенье составил 0,4-2%.

Совокупный объем Резервного фонда РФ по состоянию на 1 мая составил 3 трлн 69,47 млрд рублей, что эквивалентно \$129,80 млрд, говорится в сообщении Минфина РФ.

Совокупный объем средств Фонда национального благосостояния РФ по состоянию на 1 мая составил 773,82 млрд рублей, или \$32,72 млрд.

Пошлина на вывоз нефти из РФ с 1 июня 2008 года увеличится на \$57 и составит \$398,1 за тонну, установив тем самым новый рекорд, сообщил агентству "Интерфакс-АФИ" заместитель начальника отдела таможенных платежей Минфина РФ Александр Сакович.

В настоящее время ставка пошлины составляет \$340,1 за тонну.

Добыча нефти с газовым конденсатом в России в январе-апреле 2008 года составила 161,170 млн тонн, что на 0,1% ниже аналогичного показателя 2007 года. Такие данные содержатся в оперативной сводке ГП "ЦДУ ТЭК".

Добыча природного газа за 4 месяца текущего года выросла на 2,7% относительно прошлогодних показателей - до 238,026 млрд куб. м.

Федеральная таможенная служба (ФТС) РФ за апрель перечислила в доход федерального бюджета 371,87 млрд рублей, что на 37,1 млрд больше планового задания, сообщила пресс-служба ФТС.

В апреле плановое задание по перечислению средств в бюджет перевыполнено на 11,08%.

Срок действия моратория на повышение цен на основные продукты питания истек в среду, 30 апреля.

Первое соглашение между ведущими производителями продуктов питания и торговыми операторами было подписано 24 октября 2007 года и действовало до 31 января. Оно фиксировало цены по состоянию на 15 октября 2007 года. В январе этого года соглашение было продлено до 1 мая 2008 года, оно фиксировало цены по состоянию на 28 января.

Турция призывает Россию присоединиться к проекту строительства газопровода "Набукко".

"Во время визита в Москву министр иностранных дел Турции Али Бабаджан говорил о том, что Россия могла бы присоединиться к газовому проекту "Набукко". Чем больше будет различных трубопроводов, тем будет лучше как для тех, кто нуждается в этом газе, так и для тех, кто его поставляет", - заявил посол Турции Куртулуш Ташкент в интервью "Интерфаксу".

Официальный представитель ОАО "Газпром" Сергей Куприянов опроверг слухи, что с июня компания намерена повысить цену на газ для Грузии с \$235 до \$320 за тысячу кубометров.

"Такой информации у нас нет. Не подтверждаем, что идут переговоры о повышении цены на газ. Это неверная информация", - заявил С.Куприянов в интервью, которое опубликовала еженедельная грузинская газета "Джорджиан таймс".

По его словам, в ближайший период компания не планирует повышать цену на газ. "Цена остается прежней - \$235", - сказал С.Куприянов.

Чистая прибыль ОАО "Сургутнефтегаз" в первом квартале 2008 года составила 19 млрд 518,917 млн рублей, что на 38,9% меньше по сравнению с четвертым кварталом прошлого года, говорится в сообщении компании.

Как сообщалось, чистая прибыль компании за первый квартал 2007 года составила 8,084 млрд рублей. Таким образом, в I квартале этого года чистая прибыль увеличилась по сравнению с аналогичным периодом предыдущего года в 2,41 раза.

Чистая прибыль ОАО "ОГК-1" в I квартале 2008 года упала в 2 раза - до 310,7 млн рублей, сообщила пресс-служба генкомпании.

Выручка компании в I квартале выросла на 19,5% - до 13,591 млрд рублей. Себестоимость увеличилась на 22,5% - до 11,739 млрд рублей. Валовая прибыль возросла на 3,5% - до 1,851 млрд рублей, тогда как прибыль от продаж ОГК-1 сократилась почти на 23% - до 920,7 млн рублей. Прибыль компании до налогов уменьшилась почти в 2 раза - до 557,1 млн рублей.

Чистая прибыль ОАО "ТГК-5" в I квартале 2008 года выросла более чем в 1,6 раза по сравнению с аналогичным периодом минувшего года - до 741 млн рублей, говорится в официальных материалах компании.

Межрегиональная инспекция Федеральной налоговой службы (ФНС) по крупнейшим налогоплательщикам N7 предъявила ОАО "Волгателеком" налоговые претензии по итогам проверки за 2004-2006 годы, говорится в сообщении компании.

Общая сумма претензий составила 173,314 млн рублей, из них 163,481 млн рублей приходится на налоги и сборы и 9,833 млн рублей - на штрафы и пени.

Основная часть претензий связана с вопросами межоператорских расчетов за присоединение и пропуск трафика.

Чистая прибыль ОАО "Центртелеком" по РСБУ в I квартале 2008 года составила 867,15 млн рублей против 476,953 млн рублей в IV квартале прошлого года, говорится в сообщении компании.

В I квартале 2007 года чистая прибыль "Центртелекома" составляла 1,1 млрд рублей. Таким образом, по сравнению с аналогичным периодом прошлого года этот показатель сократился на 22%.

Microsoft Corp. отозвала свое предложение о покупке Yahoo Inc., поскольку две компании не смогли достичь взаимопонимания в вопросе цены, пишет газета The Wall Street Journal.

Согласно сообщению Microsoft, компания была готова увеличить предложенную сумму до \$33 за акцию с \$31, однако Yahoo требовала, по крайней мере, на \$4 больше за каждую свою бумагу - \$37.

Петербургский футбольный клуб "Зенит" обыграл мюнхенскую "Баварию" с разгромным счетом 4:0 и впервые в своей истории вышел в финал Кубка УЕФА.

В финале "Зенит" сыграет с шотландским "Рейнджерс" который обыграл итальянскую "Фиорентину" в серии послематчевых пенальти.

Финал УЕФА состоится в Манчестере 14 мая.

Инфляция в Казахстане в апреле 2008 года составила 0,9% против 0,6% в марте, в январе-апреле - 3,4%, сообщили агентству "Интерфакс-Казахстан" в госагентстве по статистике.

(Новости подготовлены на основе данных информационной службы «Интерфакс», «РосБизнесКонсалтинг»)

Мировые индексы

Индекс	Закр.	%	% с нач мес.	% с нач. года
PTC	2140.98	0.87	0.87	-6.53
PTC-2	2463.78	-0.20	-0.20	-6.30
ММВБ	1694.37	1.62	1.62	-10.30
Индекс Корп. Обл. ММВБ	99.51	-0.03	-0.03	-0.53
Индекс Корп. Обл. ММВБ куп.	101.47	-0.28	-0.28	-0.20
DJ INDU AVERAGE	13058.20	0.37	0.00	-1.56
S&P 500 INDEX	1413.90	0.32	0.00	-3.71
NASDAQ	2476.99	-0.15	0.00	-6.61
DAX - COMPOSITE	632.77	1.40	0.00	-11.70
FTSE 100 IND	6215.53	2.11	0.00	-4.04
BVSP BOVESPA IND	69366.38	2.21	0.00	8.58
ISE NATIONAL 100	43425.85	1.78	0.00	-21.81
MXSE MEXICO INDX	1733.96	1.44	0.00	3.93
KOSPI	1848.27	1.25	0.00	-2.58
NIKKEI 225 INDEX	14049.26	2.05	0.00	-8.22
SSE COMPOSITE	3726.42	0.90	0.90	-29.18
HANG SENG INDEX	26250.68	0.04	0.04	-5.62

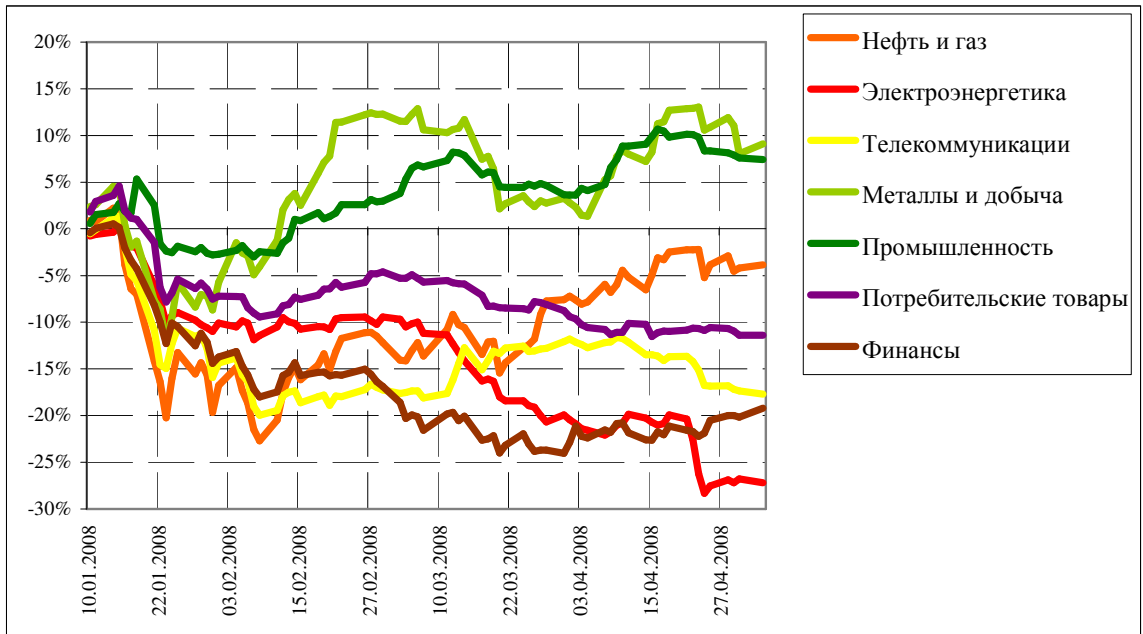
Отраслевые индексы PTC

Индекс	Закр.	%	% с нач мес.	% с нач. года
Нефть и газ	275.90	0.39	0.39	-3.85
Электрэнергетика	339.80	-0.57	-0.57	-27.20
Телекоммуникации	266.98	-0.40	-0.40	-17.69
Металлы и добыча	393.04	0.99	0.99	9.12
Промышленность	437.21	-0.20	-0.20	7.41
Потребительские товары	327.39	-0.02	-0.02	-11.40
Финансы	639.93	1.22	1.22	-19.21

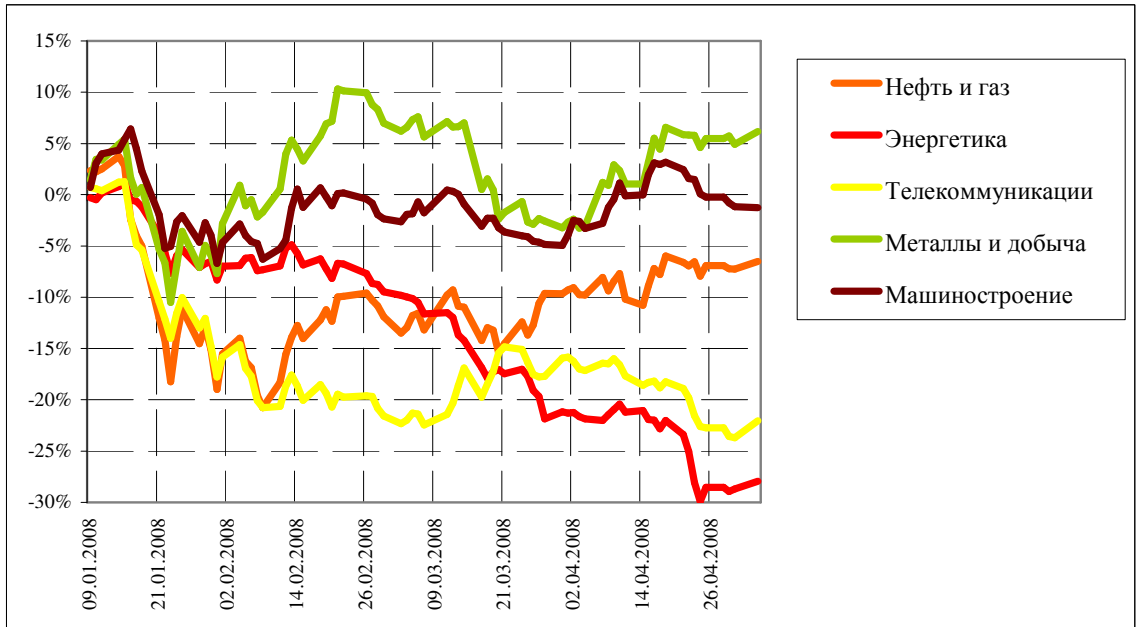
Отраслевые индексы ММВБ

Индекс	Закр.	%	% с нач мес.	% с нач. года
Нефть и газ	2558.71	0.82	0.82	-6.50
Энергетика	2523.75	1.07	1.07	-27.93
Телекоммуникации	2058.84	2.15	2.15	-22.05
Металлы и добыча	4088.46	1.22	1.22	6.18
Машиностроение	3478.17	-0.07	-0.07	-1.24

Динамика прироста отраслевых индексов РТС с начала 2008 г.



Динамика прироста отраслевых индексов ММВБ с начала 2008 г.



Итоги торгов на ММВБ

Бумага	Закр.	Макс.	Мин.	Объем, млн. руб.	%	% с нач. недели	% с нач. месяца	% с нач. года
Газпром (ОАО) ао	316.00	316.75	313.57	4624	1.12	0.00	1.12	-7.84
ОАО "НК "Роснефть"	232.30	234.30	231.36	413	0.48	0.00	0.48	0.26
НК ЛУКОЙЛ (ОАО) - ао	2156.00	2164.70	2148.61	1954	0.89	0.00	0.89	4.30
Сургутнефтегаз ОАО акции об.	23.37	23.43	23.14	596	1.28	0.00	1.28	-20.80
Сургутнефтегаз ОАО ап	11.54	11.62	11.45	117	0.79	0.00	0.79	-25.79
ОАО "Татнефть" ао	153.45	153.95	152.06	100	1.01	0.00	1.01	3.68
ОАО "Татнефть" ап 3 вып.	84.40	84.78	83.00	7	2.30	0.00	2.30	-2.99
Газпром нефть(ОАО)-ао	144.44	146.00	143.21	68	0.17	0.00	0.17	-5.59
РАО "ЕЭС России"-ао	22.86	22.97	22.31	1678	2.66	0.00	2.65	-27.36
РАО "ЕЭС России"(ОАО)-ап	20.34	20.68	20.10	201	1.65	0.00	1.65	-26.77
МосЭнерго акции обыкн.	4.14	4.20	4.07	6	0.98	0.00	0.98	-30.19
ГМК "Нор.Никель" ОАО ао	6559.00	6584.00	6410.20	2680	2.36	0.00	2.36	1.53
Полус Золото (ОАО)	1274.00	1277.00	1264.00	117	0.26	0.00	0.26	13.04
Северсталь (ОАО)ао	605.94	609.00	592.00	118	2.70	0.00	2.70	8.30
АК Сбергательный банк РФ ао	80.34	80.34	77.77	8047	4.20	0.00	4.20	-21.24
АК Сбергательный банк РФ ап	49.80	49.84	48.31	645	3.88	0.00	3.88	-28.83
ао ОАО Банк ВТБ	0.09	0.09	0.09	2162	3.05	0.00	1.22	-27.64
Банк Москвы акции об.	1227.00	1228.00	1224.00	1	0.08	0.00	0.08	-7.61
Аэрофлот-росс.авиалин(ОАО)ао	102.70	102.70	101.88	8	0.79	0.00	0.79	10.55
РБК Информ. системы ао	200.50	201.01	198.50	12	1.26	0.00	1.26	-22.29
Магнитогорск.мет.комб ОАО ао	31.80	31.99	31.53	6	0.00	0.00	0.00	0.95
ОАО "НЛМК" ао	112.49	113.99	111.45	55	0.62	0.00	0.62	13.04
ОАО "Балтика" ао	1009.89	1009.90	995.00	2	0.19	0.00	0.19	-16.19
ОАО "Балтика" ап	635.00	635.00	631.00	0	0.79	0.00	0.79	-24.31

Итоги торгов на ММВБ акций телекоммуникационной отрасли

Бумага	Закр.	Макс.	Мин.	Объем, млн. руб.	%	% с нач. недели	% с нач. месяца	% с нач. года
Ростелеком (ОАО) ао.	277.30	279.00	276.04	568.6	0.49	0.0	0.5	-3.9
Ростелеком (ОАО) ап.	52.15	52.65	51.06	145.5	2.11	0.0	2.1	-25.0
"Северо-Запад.Телеком" ОАО ао	28.00	28.30	27.70	30.9	0.36	0.0	0.4	-32.0
"Северо-Запад. Телеком"ОАО ап	27.00	27.42	26.60	32.8	1.77	0.0	1.8	-10.1
Сибирьтелеком (ОАО) ао	2.13	2.14	2.03	44.1	4.88	0.0	4.9	-26.5
Сибирьтелеком (ОАО) ап	1.44	1.47	1.41	2.4	2.41	0.0	2.4	-27.1
"Уралсвязьинформ" (ОАО)-ао	1.18	1.18	1.13	337.7	4.43	0.0	4.3	-21.5
Уралсвязьинформ (ОАО)-ап	0.72	0.72	0.70	12.8	3.60	0.0	2.9	-28.9
ВолгаТелеком (ОАО) -ао	108.50	108.80	106.52	20.3	1.81	0.0	1.8	-24.4
ВолгаТелеком (ОАО)-ап	75.40	75.90	73.19	4.3	3.12	0.0	3.1	-26.8
ОАО "МГТС" ао (5 в)	800.00	862.40	780.01	0.1	1.27	0.0	1.3	-5.5
ОАО "МГТС" ап (4 в)	709.90	709.90	702.00	0.1	2.14	0.0	2.1	-7.9
ЮТК (ОАО) ао	3.44	3.46	3.25	2.1	5.97	0.0	6.0	-28.3
ЮТК (ОАО) ап	2.74	2.74	2.61	0.4	5.27	0.0	5.3	-21.4
Мобильные ТелеСистемы (ОАО) ао	284.22	284.50	282.50	237.5	0.75	0.0	0.8	-24.7
Дальнев.комп.электросвязь(ОАО)	106.73	109.62	105.17	3.0	0.69	0.0	0.7	-17.9
Дальнев.комп.электросвязь(ОАО)	89.00	89.01	87.50	1.3	1.60	0.0	1.6	-17.6
Центр.телеком.комп.(ОАО)ао	16.15	16.20	15.63	3.5	2.55	0.0	2.5	-24.9
Центр.телеком.комп.(ОАО) ап	12.30	12.30	12.15	0.2	1.25	0.0	1.2	-19.1
"Таттелеком" ОАО ао	0.25	0.25	0.25	0.0	-0.40	0.0	-1.2	-14.5
Башинформсвязь(ОАО)ао-4в.	4.25	4.25	4.25	0.0	1.19	0.0	1.2	1.6

Итоги торгов на ММВБ акций электроэнергетики

Бумага	Закр.	Макс.	Мин.	Объем, млн. руб.	%	% с нач. недели	% с нач. месяца	% с нач. года
РАО ЕЭС	22.86	22.97	22.31	1 678.2	2.66	0.0	2.6	-27.4
РАО ЕЭС-п	20.34	20.68	20.10	201.4	1.65	0.0	1.6	-26.8
ОГК-1 ао	2.06	2.14	1.95	0.9	1.43	0.0	1.5	-32.6
ОГК-2 ао	2.00	2.00	1.98	1.0	0.66	0.0	0.9	-46.7
ОГК-3 ао	2.53	2.60	2.46	0.5	1.49	0.0	1.5	-31.1
ОГК-4 ао	2.00	2.06	2.00	0.2	-1.14	0.0	-1.4	-38.7
ОГК-5 ао	2.39	2.42	2.31	13.4	2.80	0.0	2.8	-44.8
ОГК-6 ао	1.90	2.00	1.81	0.4	0.96	0.0	1.0	-45.6
ТГК-1	0.03	0.03	0.03	2.3	0.00	0.0	6.7	0.0
ТГК-2	0.02	0.02	0.02	5.6	1.83	0.0	11.0	-8.3
ТГК-2 ап	0.01	0.01	0.01	0.0	4.00	0.0	30.0	-15.0
ТГК-4	0.02	0.02	0.02	1.2	-0.41	0.0	20.0	-19.2
ТГК-4 п	0.01	0.01	0.01	0.1	-0.79	0.0	25.0	-35.9
ТГК-5	0.02	0.02	0.02	3.2	2.91	0.0	-11.5	-19.2
ТГК-6	0.02	0.02	0.02	0.4	0.00	0.0	-1.0	-28.3
ТГК-8	0.04	0.04	0.04	3.6	0.00	0.0	-9.3	5.2
ТГК-9	0.01	0.01	0.01	11.3	1.32	0.0	-23.0	-2.5
ТГК-10	107.00	108.97	106.90	12.2	0.00	0.0	0.0	11.4
ТГК-11	0.19	0.20	0.19	0.0	-0.87	0.0	1.6	543.3
ТГК-13	0.01	0.01	0.01	6.4	0.00	0.0	-19.0	-96.9
ТГК-14	4.14	4.20	4.07	5.6	0.98	0.0	1.0	48 605.9
Мосэнерго	19.90	20.18	19.82	3.9	-0.27	0.0	-0.3	235.6
Иркутэнерго	19.89	20.10	19.55	1.9	0.10	0.0	0.0	-32.6

Капитализация и текущая стоимость 1Квт			
Компания	Капитализация, млн. долл.	Установленная мощность, МВт	Текущая стоимость 1Квт, долл
РАО ЕЭС	41 440	161 500	257
ОГК-1	3 889	9 500	409
ОГК-2	2 763	8 700	318
ОГК-3	5 072	8 500	597
ОГК-4	5 332	8 600	620
ОГК-5	3 566	8 700	410
ОГК-6	2 590	9 100	285
ТГК-1	3 957	6 200	638
ТГК-2	1 028	2 600	396
ТГК-4	1 340	3 300	406
ТГК-5	920	2 500	368
ТГК-6	1 079	3 100	348
ТГК-8	2 111	3 600	586
ТГК-9	1 854	3 300	562
ТГК-10	1 954	2 800	698
ТГК-11	3 329	2 000	1 665
ТГК-13	44	2 500	18
ТГК-14	135 529	600	225 881
Мосэнерго	23 764	10 600	2 242
Иркутэнерго	4 007	12 900	311

Долговой рынок

Облигация	Закр.	Измен.	Спред к UST-10	% с нач мес.	% с нач год.
UST-10	97.11	-0.26	0.0	0.00	-4.04
RUS-30	115.33	0.26	148.5	0.00	0.95

Товарные рынки

Товар	Закр.	%	% с нач мес.	% с нач год.
Нефть BRENT	114.6	0.07	0.03	22.15
Нефть URALS	107.5	0.37	0.37	15.59
Золото	865.0	0.82	0.82	3.61
Алюминий	2884.0	2.87	0.00	19.90
Медь	8511.5	2.35	0.00	26.80
Свинец	2574.0	0.37	0.00	1.70
Никель	28275.0	0.16	-2.74	8.65
Цинк	2199.0	1.38	0.00	-5.64

Курсы валют

Валюта	Курс
USD/RUB	23.78
EUR/RUB	36.7395
EUR/USD	1.545
GBP/USD	1.9751
USD/JPY	105.23
USD/CHF	1.0545

ЗАО «Балтийское Финансовое Агентство»

**197198, Санкт-Петербург, Большой пр. ПС, 48-А,
Тел.: + 7 (812) 329-81-81, факс: + 7 (812) 329-81-80
info@bfa.ru
www.bfa.ru**

Управление брокерских и дилерских операций	+ 7 (812) 329-81-95 + 7 (812) 329-81-99
Сергей Подузов, Начальник Аналитического отдела Управления брокерских и дилерских операций	s.poduzov@bfa.ru
Мария Микрюкова, Специалист Аналитического отдела Управления брокерских и дилерских операций	m.mikryukova@bfa.ru
Клиентский отдел (брокерское и депозитарное обслуживание)	client@bfa.ru
Виктория Константинова, Начальник клиентского отдела	+ 7 (812) 329-81-91 v.konstantinova@bfa.ru
Элина Стрельцова	+ 7 (812) 329-81-71 e.streltsova@bfa.ru
Екатерина Кукушкина	+ 7 (812) 329-81-96 e.kukushkina@bfa.ru
Елена Багаева	+ 7 (812) 329-81-74 e.bagaeva@bfa.ru

Настоящий обзор был подготовлен отделом информационного сопровождения дилерских операций ЗАО «Балтийское Финансовое Агентство» и носит исключительно информационный характер. Данная информация не может рассматриваться как обязательство компании по заключению сделок с инвестиционными инструментами, упоминаемыми в публикации. Информация, содержащаяся в обзоре, получена из источников, признаваемых нами достоверными, однако ЗАО «Балтийское Финансовое Агентство» не несет ответственности за точность представленных данных. ЗАО «Балтийское Финансовое Агентство», ее клиенты и сотрудники могут иметь позицию или какой-либо интерес в любых сделках и инвестициях прямо или косвенно упоминаемых в настоящей публикации. ЗАО «Балтийское Финансовое Агентство» и ее сотрудники не несут ответственности за прямой или косвенный ущерб, наступивший в результате использования настоящей публикации или ее содержания. Мы напоминаем, что любые инвестиции в российские ценные бумаги связаны со значительным риском.