

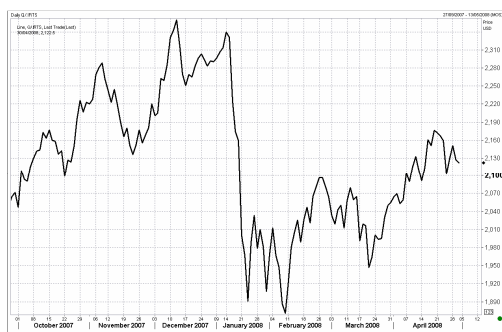


УТРЕННИЙ ОБЗОР РЫНКА АКЦИЙ

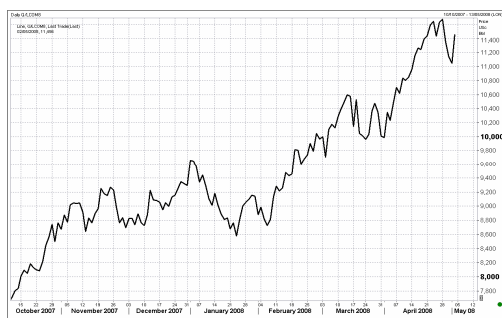
Российские индексы

| Индекс | Закр. | % |
|----------------|---------|-------|
| RTС | 2122.50 | -0.19 |
| RTС-2 | 2468.63 | -0.46 |
| ММВБ | 1667.35 | -0.06 |
| ММВБ кор.обл. | 99.54 | 0.06 |
| ММВБ кор.обл.к | 101.76 | 0.09 |

Индекс РТС



Нефть BRENT



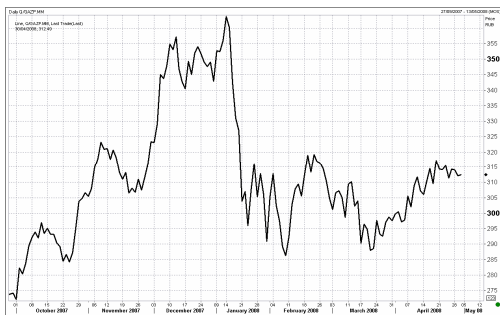
В среду в условиях неоднозначной внешней конъюнктуры российские фондовые индексы на открытии практически не изменились. Накануне на торгах в США наблюдалась смешанная динамика. В Европе и в развивающихся странах инвесторы предпочли зафиксировать прибыль. Вслед за США азиатские индексы закрылись разнонаправленно. Цены на нефть обвалились на 3 долл. после возобновления прокачки нефти по трубопроводной системе Forties и на укреплении курса доллара.

В первой половине дня на отечественном фондовом рынке преобладала негативная динамика, вызванная падением нефтяных котировок. Однако, перед закрытием торгов вышли позитивные данные об оценке роста ВВП США (рост показателя в 1-ом кв. 2008 г. составил 0,6%, что оказалось выше прогнозного увеличения на 0,5%), которые поддержали российский рынок. По итогам торгов индекс РТС просел на 0,19% до отметки 2122,50 пунктов, индекс ММВБ снизился на 0,06% до отметки 1667,35 пунктов. Объемы торгов на РТС составили 39,72 млн. долл., на ММВБ – 35,06 млрд. руб.

На заседании 30 апреля ФРС США, как и ожидало большинство инвесторов и аналитиков, приняла решение о снижении базовой процентной ставки на 25 б.п. до 2%. Эта информация будет отыграна отечественными игроками только сегодня. Однако, решение ФРС вряд ли окажет сильную поддержку российскому рынку, т.к. оно уже было частично заложено в ожиданиях инвесторов.

В среду цены на нефть в среду продолжили снижаться. После закрытия торгов на отечественном рынке вышли данные об увеличении запасов нефти в США (на неделе, закончившейся 25 апреля, на 1,2% до 319,9 млн. баррелей), которые способствовали усилению падения нефтяных котировок: по итогам торгов нефть марки Brent снизилась почти до 100 долл. за баррель. Однако, в четверг и пятницу цены на нефть совершили отскок вверх, подорожав на 4 долл., на фоне выхода позитивных статданных по безработице в США и обострения военного конфликта на севере Ирака.

Газпром



Просевшие цены на нефть обусловили в среду падение акций нефтяных компаний. Акции Роснефти потеряли в цене 0,47%, бумаги Сургутнефтегаза и Татнефти упали на 0,52% и 0,65% соответственно. В плюсе закрылись только бумаги Лукойла (+0,56%), поддержку которым оказало сообщение о том, что компания закрыла сделку по покупке хорватской EUROPA-MIL.

Акции Газпрома продемонстрировали небольшой рост (+0,14%) на фоне сообщения о том, что газовый монополист построит ПХГ в Восточной Германии совместно с компанией VNG. Инвестиции в строительство составят около 350 млн. евро.

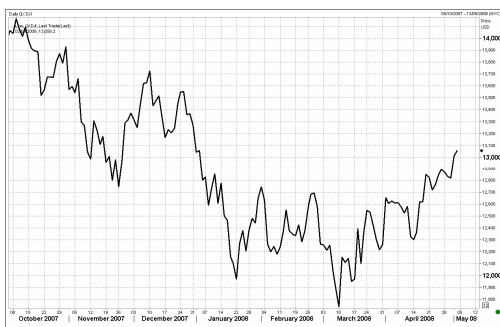
В акциях Сбербанка наблюдалась позитивная динамика (+0,33%). Инвесторы продолжили отыгрывать данные финансовой отчетности банка за истекший 2007 г. Чистая прибыль Сбербанка по МСФО в 2007 г. выросла на 28,6% до 106,5 млрд. руб., что оказалось выше прогнозов аналитиков.

С 30 апреля акции ПАО ЕЭС были исключены из расчета российских индексов, что должно было, скорее всего, спровоцировать продажи бумаг энергохолдинга. К тому же компания опубликовала негативные результаты квартальной финансовой отчетности. Чистая прибыль ПАО ЕЭС в 1-ом кв. 2008 г. снизилась до 2,7 млрд. руб. по сравнению с 433,8 млрд. руб. за аналогичный период предыдущего года. Несмотря на это, акции ПАО взлетели почти на 4%.

Сбербанк



Индекс DJI



Американские фондовые индексы закрылись разнонаправлено (DJI +0,37%, S&P500 +0,32%, NASD -0,15%) на фоне публикации данных об улучшении ситуации на рынке труда (число рабочих мест в США снизилось в прошлом месяце на 20 тыс., тогда как аналитики ожидали уменьшения этого показателя на 75 тыс.) Развивающиеся рынки продемонстрировали положительную динамику: Мексиканский +1,44%, Турецкий +1,78%, Бразильский +2,21%. Японский фондовый индекс с вырос на 2,05%. Нефтяные котировки марки Brent с утра закрылись на отметке 114,6 долл. за баррель.

Сегодня мы ожидаем, что на позитивном внешнем фоне российский рынок акций откроется на 0,5% выше уровня вчерашнего закрытия. В лидерах роста, по-видимому, окажутся акции нефтяных компаний благодаря сильно подорожавшим ценам на нефть.

ОСНОВНЫЕ СОБЫТИЯ

Международные резервы России достигли очередного рекордного значения. По состоянию на 25 апреля их объем составил \$529,5 млрд, сообщил департамент внешних и общественных связей Банка России в среду.

Между тем по состоянию на 18 апреля их объем был равен \$518,8 млрд. Таким образом, за неделю международные резервы выросли на \$10,7 млрд.

Объем денежной базы в узком определении в России на 28 апреля составил 4162,5 млрд рублей, сообщил департамент внешних и общественных связей Банка России в среду.

Между тем на 21 апреля денежная база в России составляла 4171,1 млрд рублей. Таким образом, за неделю она уменьшилась на 8,6 млрд рублей.

Потребительские цены на автомобильный бензин в среднем по России с 15 по 21 апреля выросли на 0,8%, сообщила Федеральная служба государственной статистики РФ (Росстат).

Рост цен на автотопливо на предшествующей неделе составил 1,5%, а с начала текущего месяца - 3,6%.

Правительство РФ дало поручение Федеральной службе по финансовым рынкам (ФСФР) подготовить до 1 октября стратегию развития финансового рынка России до 2020 года, сообщил агентству "Интерфакс-АФИ" руководитель службы Владимир Миловидов.

"Нам дано поручение правительства к 1 октября подготовить не доклад, а полноценную стратегию развития финансового рынка до 2020 года. Сейчас мы будем заниматься тем, чтобы трансформировать менее строгий по формату, больше описательный доклад по развитию финансового рынка в более строгий формат стратегии", - сказал В.Миловидов.

Президент России Владимир Путин подписал федеральный закон "О дополнительных страховых взносах на накопительную часть трудовой пенсии и государственной поддержке формирования пенсионных накоплений", сообщила в среду пресс-служба главы государства.

Закон был принят Госдумой 18 апреля и одобрен Советом Федерации 25 апреля 2008 года.

Рост добычи нефти в России продолжится до 2030-2040 годов, снижение этого показателя начнется не ранее 2050 года. Такое мнение Агентству нефтяной информации (АНИ) высказал председатель правления ОАО "Газпром нефть" Александр Дюков.

Совет директоров "Газпрома" принял решение о размещении пяти выпусков облигаций на 35 млрд рублей, говорится в сообщении компании.

В соответствии с решением совета директоров, компания разместит выпуски облигаций серий А10-А14.

Объем каждого из выпусков А10, А11, А12 равен 5 млрд рублей, все выпуски состоят из облигаций номинальной стоимостью 1 тыс. рублей. Срок обращения выпуска А10 составит 3 года, А11 - 5 лет, А12 - 7 лет.

Выпуски А13 и А14 объемом 10 млрд рублей каждый состоят из 10 млн облигаций номинальной стоимостью 1 тыс. рублей. Срок обращения выпуска А13 составляет 3 года, А14 - 5 лет.

Чистая прибыль АК "Транснефть" выросла в первом квартале 2008 года по сравнению с аналогичным периодом прошлого года на 22,4% - до 1,175 млрд рублей, говорится в сообщении компании.

По сравнению с предыдущим кварталом прибыль увеличилась в 27 раз.

В сообщении поясняется, что резкое увеличение прибыли в первом квартале по сравнению с предыдущим "вызвано в основном увеличением положительных курсовых разниц по суммам заимствований в долларах, привлеченных для финансирования строительства нефтепроводной системы Восточная Сибирь - Тихий океан".

Генеральный директор ОАО "Сургутнефтегаз" Владимир Богданов на годовом собрании акционеров в среду в Сургуте сообщил, что он владеет менее чем 2% акций компании.

"У нас больше 100 тыс. акционеров. Я владею сейчас менее чем 2%. Для получения данных из реестра у акционера должно быть не меньше 2,5%", - сказал он, отвечая на вопрос одного из акционеров о раскрытии структуры акционеров компании.

ТНК-ВР привлекает клубный 3-летний кредит на \$525-600 млн, сообщили агентству "Интерфакс-АФИ" источники в банковских кругах.

"Синдикат будет клубным. Компания выбрала организаторами ING, ABN Amro, Banco Bilbao Vizcaya Argentaria, Bank of Tokyo Mitsubishi UFJ, Calyon, Natixis и WestLB", - сказал он, отметив, что размер сделки - \$525 млн.

По словам другого источника, размер кредита составит \$600 млн. Еще один источник отмечает, что окончательный размер сделки еще не определен.

Кредит планирует привлечь в мае.

Совет директоров ОАО "Российские железные дороги" (РЖД) принял решение о размещении 5 выпусков облигаций на общую сумму 80 млрд рублей, говорится в сообщении компании.

Будут выпущены облигации восьмой серии объемом 20 млрд рублей и сроком обращения 3 года, девятой и десятой - по 15 млрд рублей и сроками обращения 5 лет, одиннадцатой - 15 млрд рублей, срок - 7 лет, двенадцатой - 15 млрд рублей, срок обращения - 10 лет.

Российский железнодорожный оператор GlobalTrans Investment Plc и его акционеры в ходе IPO привлекли \$449,4 млн, разместив акции по цене \$13,25 за одну глобальную депозитарную расписку (GDR), говорится в сообщении компании.

Компания и ее акционеры Transportation Investment Holding Ltd. и Envesta Investment Ltd. - получили по \$224,7 млн, разместив на Лондонской фондовой бирже (LSE) 16 млн 959 тыс. 64 GDR на акции допэмиссии (соотношение GDR к акциям - 1 к 1) и такое же количество GDR на существующие акции.

Free-float акций GlobalTrans составил 29%, рыночная капитализация - \$1,55 млрд.

Индикативная цена размещения GDR в рамках IPO была установлена в диапазоне \$11,5-15. Таким образом, размещение прошло посередине ценового диапазона.

Совет директоров ОАО "Аэрофлот - российские авиалинии" на заседании во вторник одобрил рекомендацию годовому собранию акционеров по распределению чистой прибыли за 2007 год, сообщил "Интерфаксу" член совета директоров.

Совет поддержал предложение компании о выплате дивидендов в размере 1,367 рубля на акцию, в сумме - 1 млрд 518 млн 592 тыс. рублей.

По итогам 2006 года "Аэрофлот" выплатил 1,287 рубля на акцию, общая сумма дивидендных выплат составила 1 млрд 429 млн 363 тыс. рублей.

Совет директоров ОАО "Аэрофлот" на заседании во вторник рекомендовал акционерам направить более 3,12 млрд рублей из чистой прибыли на финансирование капитальных вложений компании в 2008 году, сообщил департамент общественных связей компании.

Чистая прибыль "Аэрофлота" в 2007 году составила 6,074 млрд рублей.

Консолидированная чистая прибыль ОАО "Новороссийский морской торговый порт" по IFRS в 2007 году составила \$93,674 млн, говорится в сообщении компании.

Чистая прибыль НМТП в 2006 году составила \$44,089 млн, таким образом, этот показатель увеличился на 112,5%.

Райффайзенбанк 30 апреля подписал соглашение о синдицированном кредите на \$1 млрд под LIBOR+0,65%, говорится в пресс-релизе банка.

Полученные средства банк планирует направить на общекорпоративное развитие, включая, но не ограничиваясь финансированием торговых контрактов клиентов банка.

Российская компания Strikeforce Mining and Resources Ltd. (SMR, дочерняя структура "Союзметаллресурса" (СМР), входящего в сырьевой дивизион холдинга "Базовый элемент" Олега Дерипаски) вышла из переговоров с Агентством по приватизации Сербии по вопросу приобретения медного комбината RTV Bor, говорится в сообщении "БазЭла".

(Новости подготовлены на основе данных информационной службы «Интерфакс», «РосБизнесКонсалтинг»)

Мировые индексы

| Индекс | Закр. | % | % с нач мес. | % с нач. года |
|--------------------------------|--------------|----------|---------------------|----------------------|
| PTC | 2122.50 | -0.19 | 3.34 | -7.34 |
| PTC-2 | 2468.63 | -0.46 | 0.14 | -6.12 |
| ММББ | 1667.35 | -0.06 | 2.39 | -11.73 |
| Индекс Корп. Обл. ММББ | 99.54 | 0.06 | 0.50 | -0.50 |
| Индекс Корп. Обл. ММББ куп. | 101.76 | 0.09 | 0.09 | 0.09 |
| DJ INDU AVERAGE | 13057.80 | 0.37 | 6.48 | -1.56 |
| S&P 500 INDEX | 1413.90 | 0.32 | 6.89 | -3.71 |
| NASDAQ | 2476.99 | -0.15 | 8.68 | -6.61 |
| DAX - COMPOSITE | 632.77 | 1.40 | 11.87 | -11.70 |
| FTSE 100 IND | 6215.53 | 2.11 | 9.00 | -4.04 |
| BVSP BOVESPA IND | 69366.38 | 2.21 | 13.77 | 8.58 |
| ISE NATIONAL 100 | 43425.85 | 1.78 | 11.30 | -21.81 |
| MXSE MEXICO INDX | 1733.96 | 1.44 | 0.33 | 3.93 |
| KOSPI | 1848.27 | 1.25 | 8.08 | -2.58 |
| NIKKEI 225 INDEX | 14049.26 | 2.05 | 10.36 | -8.22 |
| SSE COMPOSITE | 3693.11 | 4.82 | 9.20 | -29.81 |
| HANG SENG INDEX | 26241.02 | 1.89 | 13.36 | -5.65 |

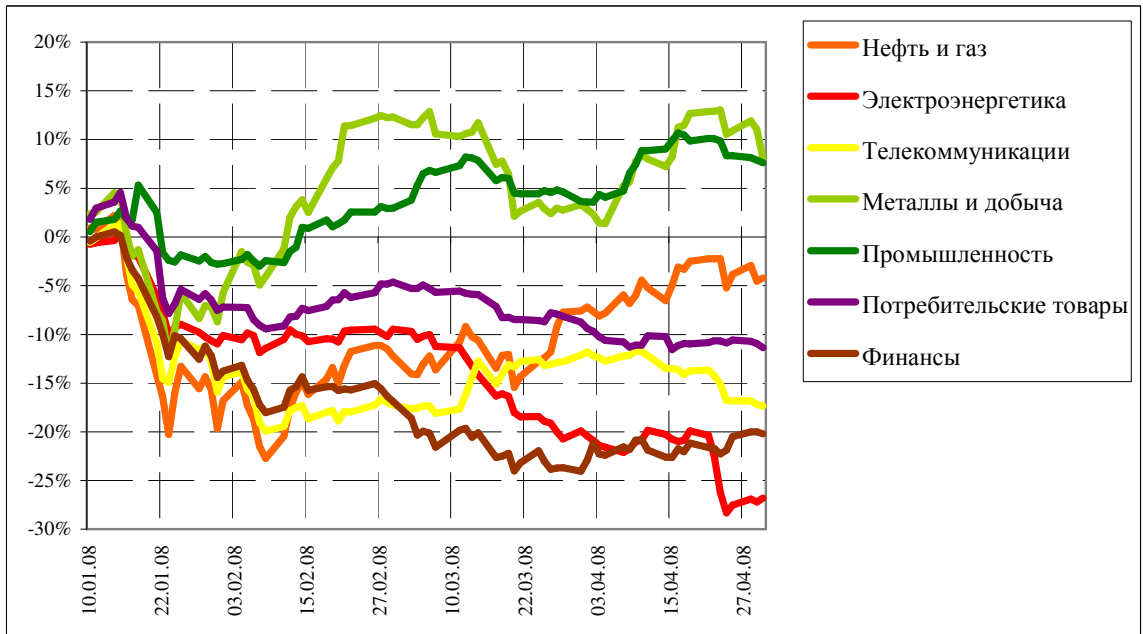
Отраслевые индексы PTC

| Индекс | Закр. | % | % с нач мес. | % с нач. года |
|------------------------|--------------|----------|---------------------|----------------------|
| Нефть и газ | 274.82 | 0.31 | 3.63 | -4.22 |
| Электроэнергетика | 341.74 | 0.56 | -8.57 | -26.79 |
| Телекоммуникации | 268.04 | -0.22 | -5.99 | -17.36 |
| Металлы и добыча | 389.20 | -2.69 | 4.60 | 8.05 |
| Промышленность | 438.07 | -0.24 | 3.83 | 7.62 |
| Потребительские товары | 327.45 | -0.50 | -2.90 | -11.38 |
| Финансы | 632.22 | -0.23 | 5.07 | -20.18 |

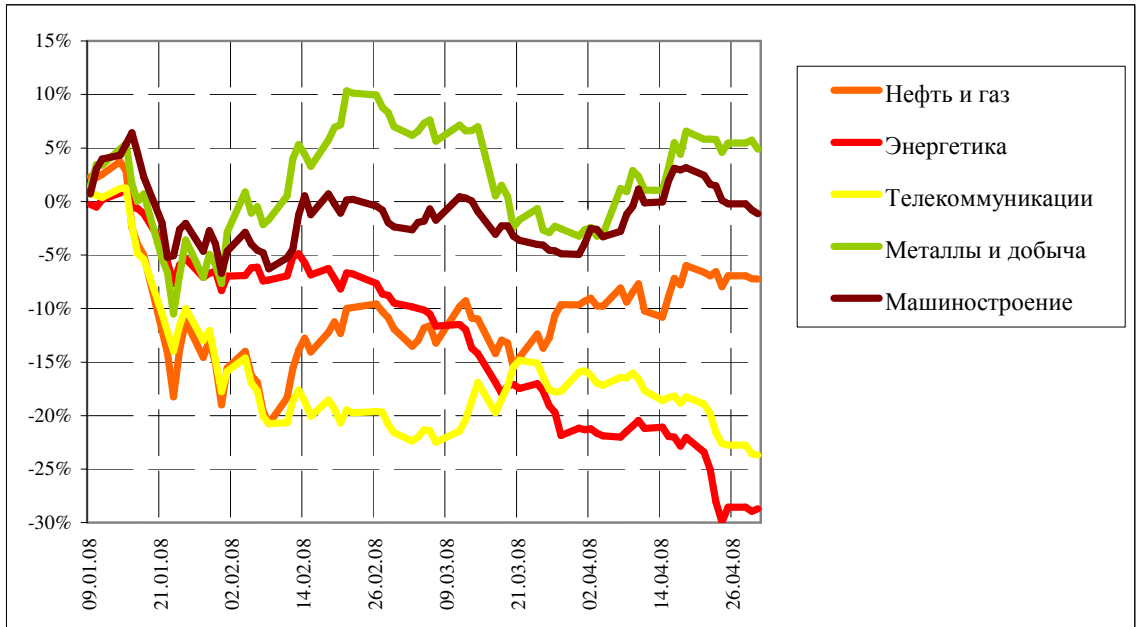
Отраслевые индексы ММББ

| Индекс | Закр. | % | % с нач мес. | % с нач. года |
|------------------|--------------|----------|---------------------|----------------------|
| Нефть и газ | 2537.95 | -0.03 | 2.67 | -7.25 |
| Энергетика | 2497.04 | 0.34 | -9.55 | -28.69 |
| Телекоммуникации | 2015.47 | -0.15 | -9.24 | -23.69 |
| Металлы и добыча | 4039.28 | -0.77 | 8.40 | 4.91 |
| Машиностроение | 3480.77 | -0.38 | 3.98 | -1.16 |

Динамика прироста отраслевых индексов РТС с начала 2008 г.



Динамика прироста отраслевых индексов ММВБ с начала 2008 г.



Итоги торгов на ММВБ

| Бумага | Закр. | Макс. | Мин. | Объем, млн. руб. | % | % с нач. недели | % с нач. месяца | % с нач. года |
|------------------------------|---------|---------|---------|---------------------|-------|-----------------------|-----------------------|---------------------|
| Газпром (ОАО) ао | 312.49 | 313.50 | 309.16 | 7561 | 0.14 | -0.57 | 5.00 | -8.86 |
| ОАО "НК "Роснефть" | 231.20 | 231.99 | 229.25 | 1455 | -0.47 | -0.48 | 9.46 | -0.22 |
| НК ЛУКОЙЛ (ОАО) - ао | 2137.00 | 2144.00 | 2096.16 | 4550 | 0.56 | 0.46 | 6.85 | 3.38 |
| Сургутнефтегаз ОАО акции об. | 23.07 | 23.30 | 22.90 | 738 | -0.52 | -1.41 | 4.67 | -21.80 |
| Сургутнефтегаз ОАО ап | 11.45 | 11.49 | 11.41 | 133 | 0.04 | -0.35 | -1.32 | -26.37 |
| ОАО "Татнефть" ао | 151.91 | 153.69 | 151.13 | 201 | -0.65 | -0.91 | -0.32 | 2.64 |
| ОАО "Татнефть" ап 3 вып. | 82.50 | 83.78 | 82.22 | 39 | -1.26 | 0.89 | 4.17 | -5.17 |
| Газпром нефть(ОАО)-ао | 144.20 | 145.70 | 141.75 | 241 | 1.27 | 0.13 | 8.99 | -5.75 |
| РАО "ЕЭС России"-ао | 22.27 | 22.39 | 21.15 | 3550 | 3.52 | 4.79 | -8.17 | -29.24 |
| РАО "ЕЭС России"(ОАО)-ап | 20.01 | 20.10 | 19.12 | 221 | 3.29 | 5.92 | -4.21 | -27.97 |
| МосЭнерго акции обыкн. | 4.10 | 4.10 | 4.06 | 3 | 0.24 | -1.30 | -16.60 | -30.86 |
| ГМК "Нор.Никель" ОАО ао | 6408.00 | 6470.00 | 6381.15 | 3242 | -1.20 | -3.71 | -3.20 | -0.80 |
| Полюс Золото (ОАО) | 1270.69 | 1274.98 | 1251.11 | 106 | 0.57 | 0.73 | 6.07 | 12.75 |
| Северсталь (ОАО)ао | 590.01 | 591.01 | 576.01 | 197 | -0.17 | 0.34 | 11.96 | 5.45 |
| АК Сбергательный банк РФ ао | 77.10 | 77.35 | 75.56 | 9035 | 0.33 | 2.96 | 4.93 | -24.41 |
| АК Сбергательный банк РФ ап | 47.94 | 48.16 | 47.28 | 313 | -0.19 | 0.65 | 0.95 | -31.48 |
| ао ОАО Банк ВТБ | 0.09 | 0.09 | 0.09 | 1319 | -0.34 | -0.90 | 3.39 | -29.79 |
| Банк Москвы акции об. | 1226.00 | 1229.00 | 1220.10 | 1 | 0.40 | 0.33 | 0.99 | -7.68 |
| Аэрофлот-росс.авиалин(ОАО)ао | 101.89 | 101.99 | 100.00 | 17 | 0.88 | 0.24 | 2.49 | 9.68 |
| РБК Информ. системы ао | 198.00 | 200.50 | 197.50 | 21 | -1.25 | -2.46 | -13.14 | -23.26 |
| Магнитогорск.мет.комб ОАО ао | 31.80 | 31.97 | 30.98 | 32 | -0.62 | -0.92 | 9.66 | 0.95 |
| ОАО "НЛМК" ао | 111.80 | 116.00 | 111.01 | 57 | -3.58 | -2.70 | 11.80 | 12.35 |
| ОАО "Балтика" ао | 1008.00 | 1010.00 | 998.25 | 3 | 0.10 | 0.80 | -6.67 | -16.35 |
| ОАО "Балтика" ап | 630.01 | 665.00 | 630.00 | 0 | 0.64 | 1.61 | -10.00 | -24.91 |

Итоги торгов на ММВБ акций телекоммуникационной отрасли

| Бумага | Закр. | Макс. | Мин. | Объем, млн. руб. | % | % с нач. недели | % с нач. месяца | % с нач. года |
|-----------------------------------|--------|--------|--------|---------------------|-------|-----------------------|-----------------------|---------------------|
| Ростелеком (ОАО) ао. | 275.96 | 276.32 | 267.57 | 621.1 | 0.61 | -0.4 | -3.8 | -4.4 |
| Ростелеком (ОАО) ап. | 51.07 | 54.00 | 50.87 | 56.7 | -0.80 | -1.2 | -10.8 | -26.5 |
| "Северо-Запад.Телеком" ОАО ао | 27.90 | 27.95 | 27.45 | 8.7 | 0.61 | -2.6 | -7.0 | -32.3 |
| "Северо-Запад. Телеком"ОАО ап | 26.53 | 26.79 | 26.33 | 15.9 | -0.63 | -1.7 | 5.0 | -11.7 |
| Сибирьтелеком (ОАО) ао | 2.03 | 2.07 | 2.01 | 19.6 | -1.17 | -1.5 | -11.4 | -29.9 |
| Сибирьтелеком (ОАО) ап | 1.41 | 1.42 | 1.40 | 9.9 | -1.40 | 0.0 | -11.0 | -28.9 |
| "Уралсвязьинформ" (ОАО)-ао | 1.13 | 1.13 | 1.12 | 82.5 | 0.00 | -1.1 | -11.4 | -24.8 |
| Уралсвязьинформ (ОАО)-ап | 0.70 | 0.71 | 0.69 | 7.0 | -1.14 | -2.4 | -12.4 | -31.3 |
| ВолгаТелеком (ОАО) -ао | 106.57 | 106.98 | 104.60 | 8.0 | -0.28 | -1.3 | -9.3 | -25.8 |
| ВолгаТелеком (ОАО)-ап | 73.12 | 74.48 | 72.00 | 2.1 | -0.31 | 1.0 | -6.0 | -29.0 |
| ОАО "МГТС" ао (5 в) | 790.00 | 790.00 | 790.00 | 0.4 | 2.20 | -6.2 | 1.6 | -6.7 |
| ОАО "МГТС" ап (4 в) | 695.01 | 699.00 | 695.01 | 0.5 | -1.42 | -2.1 | 0.0 | -9.9 |
| ЮТК (ОАО) ао | 3.25 | 3.30 | 3.11 | 0.6 | 0.62 | -2.7 | -18.8 | -32.3 |
| ЮТК (ОАО) ап | 2.60 | 2.64 | 2.58 | 1.8 | -0.38 | -7.0 | -8.8 | -25.3 |
| Мобильные ТелеСистемы (ОАО) ао | 282.10 | 283.40 | 280.30 | 328.3 | -0.39 | -0.7 | -6.1 | -25.3 |
| Дальнев.комп.электросвязь(ОАО) | 106.00 | 109.49 | 105.99 | 14.9 | -0.74 | -1.8 | -8.6 | -18.5 |
| Дальнев.комп.электросвязь(ОАО) | 87.60 | 88.56 | 87.60 | 5.3 | 0.06 | 0.1 | -11.1 | -18.9 |
| Центр.телеком.комп.(ОАО)ао | 15.75 | 15.99 | 15.52 | 0.3 | -0.01 | -0.9 | -13.0 | -26.7 |
| Центр.телеком.комп.(ОАО) ап | 12.15 | 12.20 | 12.04 | 0.1 | 1.21 | -1.3 | -4.4 | -20.1 |
| "Таттелеком" ОАО ао | 0.25 | 0.25 | 0.24 | 0.1 | -1.98 | -2.0 | -13.0 | -14.2 |
| Башинформсвязь(ОАО)ао-4в. | 4.20 | 4.20 | 4.20 | 0.0 | 0.00 | 0.0 | 0.0 | 0.4 |

Итоги торгов на ММВБ акций электроэнергетики

| Бумага | Закр. | Макс. | Мин. | Объем, млн. руб. | % | % с нач. недели | % с нач. месяца | % с нач. года |
|-------------|--------|--------|--------|---------------------|-------|-----------------------|-----------------------|---------------------|
| РАО ЕЭС | 22.27 | 22.39 | 21.15 | 3 550.4 | 3.52 | 4.8 | -8.2 | -29.2 |
| РАО ЕЭС-п | 20.01 | 20.10 | 19.12 | 221.3 | 3.29 | 5.9 | -4.2 | -28.0 |
| ОГК-1 ао | 2.03 | 2.09 | 1.90 | 1.7 | 5.94 | 4.7 | -17.1 | -33.6 |
| ОГК-2 ао | 1.98 | 1.99 | 1.95 | 2.0 | 1.22 | 0.7 | -21.0 | -47.0 |
| ОГК-3 ао | 2.49 | 2.50 | 2.46 | 0.5 | 1.43 | -2.0 | 4.2 | -32.2 |
| ОГК-4 ао | 2.03 | 2.03 | 2.00 | 0.0 | 1.10 | -4.5 | -25.3 | -38.0 |
| ОГК-5 ао | 2.32 | 2.36 | 2.31 | 16.0 | -1.61 | -2.5 | -18.6 | -46.3 |
| ОГК-6 ао | 1.88 | 1.90 | 1.87 | 0.4 | 0.05 | -1.3 | -14.5 | -46.1 |
| ТГК-1 | 0.03 | 0.03 | 0.03 | 1.8 | -0.62 | -0.3 | 2.9 | 0.0 |
| ТГК-2 | 0.02 | 0.02 | 0.02 | 0.8 | 0.93 | -2.2 | -6.4 | -9.9 |
| ТГК-2 ап | 0.01 | 0.01 | 0.01 | 0.0 | 3.31 | -1.6 | -12.0 | -18.3 |
| ТГК-4 | 0.02 | 0.02 | 0.02 | 7.4 | 0.00 | -0.4 | -5.9 | -18.9 |
| ТГК-4 п | 0.01 | 0.01 | 0.01 | 0.2 | 4.13 | 3.3 | -8.7 | -35.4 |
| ТГК-5 | 0.02 | 0.02 | 0.02 | 4.3 | -0.58 | -3.9 | -12.2 | -21.5 |
| ТГК-6 | 0.02 | 0.02 | 0.02 | 0.5 | 2.06 | -3.4 | -16.8 | -28.3 |
| ТГК-8 | 0.04 | 0.04 | 0.04 | 0.3 | 0.28 | 1.4 | 3.7 | 5.2 |
| ТГК-9 | 0.01 | 0.01 | 0.01 | 8.3 | -1.30 | 0.0 | 2.7 | -3.8 |
| ТГК-10 | 107.00 | 107.00 | 106.71 | 1.4 | 0.23 | 0.7 | 1.2 | 11.4 |
| ТГК-11 | 0.19 | 0.20 | 0.19 | 0.0 | -1.07 | 472.6 | 549.0 | 549.0 |
| ТГК-13 | 0.01 | 0.01 | 0.01 | 5.7 | -1.22 | -95.9 | -95.9 | -96.9 |
| ТГК-14 | 4.10 | 4.10 | 4.06 | 3.3 | 0.24 | 50 517.3 | 52 464.1 | 48 135.3 |
| Мосэнерго | 19.96 | 20.00 | 19.80 | 4.2 | 0.33 | 380.4 | 305.9 | 236.5 |
| Иркутэнерго | 19.89 | 20.10 | 19.55 | 1.9 | 0.10 | -1.5 | -5.5 | -32.6 |

| Капитализация и текущая стоимость 1Квт | | | |
|---|--------------------------------------|--|---|
| Компания | Капитализация, млн. долл. | Установленная мощность, МВт | Текущая стоимость 1Квт, долл |
| РАО ЕЭС | 40 478 | 161 500 | 251 |
| ОГК-1 | 3 843 | 9 500 | 405 |
| ОГК-2 | 2 751 | 8 700 | 316 |
| ОГК-3 | 5 010 | 8 500 | 589 |
| ОГК-4 | 5 406 | 8 600 | 629 |
| ОГК-5 | 3 477 | 8 700 | 400 |
| ОГК-6 | 2 571 | 9 100 | 283 |
| ТГК-1 | 3 966 | 6 200 | 640 |
| ТГК-2 | 1 012 | 2 600 | 389 |
| ТГК-4 | 1 349 | 3 300 | 409 |
| ТГК-5 | 896 | 2 500 | 359 |
| ТГК-6 | 1 082 | 3 100 | 349 |
| ТГК-8 | 2 116 | 3 600 | 588 |
| ТГК-9 | 1 835 | 3 300 | 556 |
| ТГК-10 | 1 959 | 2 800 | 700 |
| ТГК-11 | 3 366 | 2 000 | 1 683 |
| ТГК-13 | 44 | 2 500 | 18 |
| ТГК-14 | 134 533 | 600 | 224 221 |
| Мосэнерго | 23 883 | 10 600 | 2 253 |
| Иркутэнерго | 4 017 | 12 900 | 311 |

Долговой рынок

| Облигация | Закр. | Измен. | Спред к UST-10 | % с нач мес. | % с нач год. |
|------------------|---------------|---------------|---------------------------|---------------------|---------------------|
| UST-10 | 97.11 | -0.26 | 0.0 | -3.52 | -4.04 |
| RUS-30 | 115.33 | 0.26 | 141.5 | 0.07 | 0.95 |

Товарные рынки

| Товар | Закр. | % | % с нач мес. | % с нач год. |
|--------------------|----------------|--------------|---------------------|---------------------|
| Нефть BRENT | 114.6 | 3.67 | 13.79 | 22.07 |
| Нефть URALS | 107.1 | -2.16 | 7.65 | 15.16 |
| Золото | 858.0 | 0.83 | -6.92 | 2.77 |
| Алюминий | 2884.0 | 2.87 | -2.28 | 19.90 |
| Медь | 8511.5 | 2.35 | 0.34 | 26.80 |
| Свинец | 2574.0 | 0.37 | -7.44 | 1.70 |
| Никель | 28275.0 | 0.16 | -2.74 | 8.65 |
| Цинк | 2199.0 | 1.38 | -4.51 | -5.64 |

Курсы валют

| Валюта | Курс |
|----------------|----------------|
| USD/RUB | 23.8015 |
| EUR/RUB | 36.7069 |
| EUR/USD | 1.5426 |
| GBP/USD | 1.9708 |
| USD/JPY | 105.32 |
| USD/CHF | 1.0575 |

ЗАО «Балтийское Финансовое Агентство»

**197198, Санкт-Петербург, Большой пр. ПС, 48-А,
Тел.: + 7 (812) 329-81-81, факс: + 7 (812) 329-81-80
info@bfa.ru
www.bfa.ru**

| Управление брокерских и дилерских операций | + 7 (812) 329-81-95 + 7 (812) 329-81-99 |
|---|---|
| Сергей Подузов, Начальник Аналитического отдела Управления брокерских и дилерских операций | s.poduzov@bfa.ru |
| Мария Микрюкова, Специалист Аналитического отдела Управления брокерских и дилерских операций | m.mikryukova@bfa.ru |
| Клиентский отдел (брокерское и депозитарное обслуживание) | client@bfa.ru |
| Виктория Константинова, Начальник клиентского отдела | + 7 (812) 329-81-91 v.konstantinova@bfa.ru |
| Элина Стрельцова | + 7 (812) 329-81-71 e.streltsova@bfa.ru |
| Екатерина Кукушкина | + 7 (812) 329-81-96 e.kukushkina@bfa.ru |
| Елена Багаева | + 7 (812) 329-81-74 e.bagaeva@bfa.ru |

Настоящий обзор был подготовлен отделом информационного сопровождения дилерских операций ЗАО «Балтийское Финансовое Агентство» и носит исключительно информационный характер. Данная информация не может рассматриваться как обязательство компании по заключению сделок с инвестиционными инструментами, упоминаемыми в публикации. Информация, содержащаяся в обзоре, получена из источников, признаваемых нами достоверными, однако ЗАО «Балтийское Финансовое Агентство» не несет ответственности за точность представленных данных. ЗАО «Балтийское Финансовое Агентство», ее клиенты и сотрудники могут иметь позицию или какой-либо интерес в любых сделках и инвестициях прямо или косвенно упоминаемых в настоящей публикации. ЗАО «Балтийское Финансовое Агентство» и ее сотрудники не несут ответственности за прямой или косвенный ущерб, наступивший в результате использования настоящей публикации или ее содержания. Мы напоминаем, что любые инвестиции в российские ценные бумаги связаны со значительным риском.