

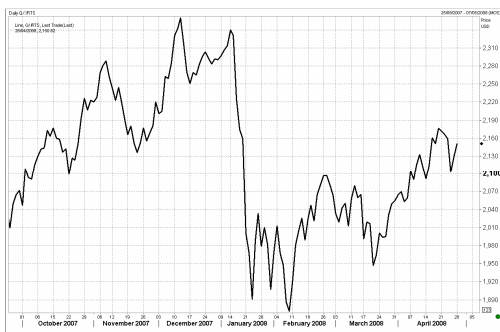


## УТРЕННИЙ ОБЗОР РЫНКА АКЦИЙ

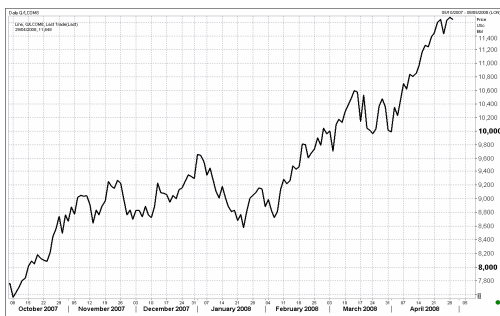
### Российские индексы

Индекс	Закр.	%
RTС	<b>2150.82</b>	<b>1.02</b>
RTС-2	<b>2487.02</b>	<b>0.07</b>
ММВБ	<b>1668.86</b>	<b>1.34</b>
ММВБ кор.обл.	<b>99.40</b>	<b>-0.23</b>
ММВБ кор.обл.к	<b>101.51</b>	<b>-0.21</b>

### Индекс РТС



### Нефть BRENT



В понедельник на нейтральном внешнем фоне российский рынок акций открылся значительным гэпом вверх. Накануне американские фондовые индексы продемонстрировали разнонаправленное движение. В Европе инвесторы осуществляли покупки. Азиатские рынки снизились. Цены на нефть в пятницу выросли на фоне нестабильности в Нигерии и обострения конфликта между США и Ираном.

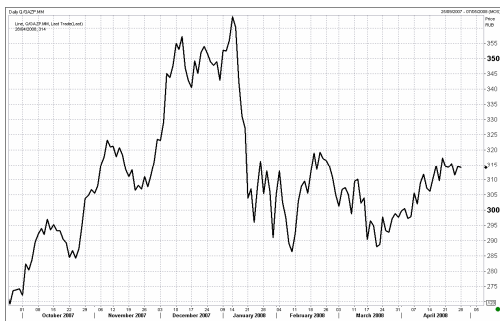
Положительная динамика на нефтяном рынке оказала неплохую поддержку отечественному фондовому рынку. По итогам торгов индекс РТС вырос на 1,02% до отметки 2150,82 пунктов, индекс ММВБ вырос на 1,34% до отметки 1668,86 пунктов. Объемы торгов на РТС составили 27,80 млн. долл., на ММВБ – 36,13 млрд. руб.

Нефтяные котировки вчера в очередной раз обновили максимумы. Цены на нефть марки WTI в ходе торгов в Нью-Йорке пробили отметку 119,93 долл. за баррель на фоне закрытия нефтепровода в Северном море и новых столкновений в Нигерии.

Благодаря скачку цен на сырье акции российских нефтяных компаний вышли в лидеры по итогам торгов. Акции Лукойла прибавили в цене 1,11%, бумаги Сургутнефтегаза и Роснефти выросли на 1,07% и 0,30% соответственно. Вчера Татнефть сообщила об увеличении чистой прибыли на 2007 г. на 23% до 43,8 млрд. руб., а также возможности повышения дивидендов за 2007 г. на ту же величину, что и прибыль – на 23%. На этом фоне обыкновенные акции компании просели на 0,30%, а привилегированные – подорожали на 3,58%. Сообщение о том, что Газпромнефть может направить на выплату дивидендов по итогам 2007 г. в 2 раза меньше чем в 2006 г. – всего 20-25% от консолидированной чистой прибыли вместо 40% годом ранее, не смогло сильно уменьшить интерес инвесторов к бумагам. По итогам торгов акции Газпромнефти выросли на 0,35%. Роснефть также сообщила о планах по выплате дивидендов за 2007 г. Дивиденды компании могут вырасти за 2007 г. на 20%.

Инвесторы, по-прежнему, не хотят реализовывать потенциал, заложенный в акциях Газпрома. По итогам сессии бумаги газового монополиста потеряли в цене 0,09%.

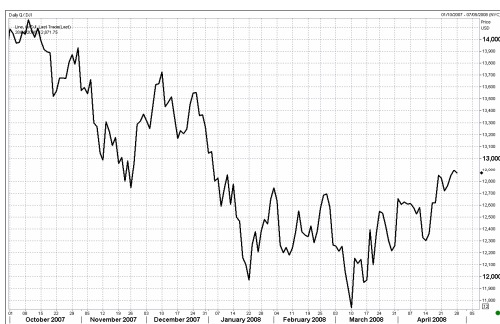
## Газпром



## Сбербанк



## Индекс DJI



Рост вчера демонстрировали и акции Сбербанка (+0,88%). Инвесторы покупали бумаги банка в преддверии сегодняшней публикации годовой финансовой отчетности Сбербанка по МСФО за 2007 г. Вчера было объявлено о том, что Сбербанк установил ориентир по чистой прибыли к 2014 г. на уровне 10 млрд. долл. в год, что также способствовало росту интереса к бумагам банка со стороны инвесторов.

В акциях металлургических компаний не было единой динамики. Акции ГМК Норильский Никель просели на 1,10% в отсутствие новостей о слиянии с РусАлом, бумаги Полюс Золото и Северстали подорожали на 0,59% и 1,95% соответственно, акции ММК снизились на 0,57%. Бумаги НЛМК продемонстрировали сильный рост (3,45%), несмотря на сокращение чистой прибыли компании в 1-ом кв. 2007 г. на 25% до 7,4 млрд. руб.

Неожиданный рост наблюдался в акциях ПАО ЕЭС: обыкновенные акции выросли на 0,24%, привилегированные – на 1,38%. Напомним, что с завтрашнего дня акции энергохолдинга исключаются из расчета индексов ММВБ. По-видимому, мы являемся свидетелями спекулятивных покупок в бумагах ПАО.

Американские фондовые индексы закрылись разнонаправлено (DJI -0,16%, S&P500 -0,11%, NASD +0,06%). Развивающиеся рынки также продемонстрировали смешанную динамику: Мексиканский -1,62%, Турецкий +0,05%, Бразильский +0,75%. Японский фондовый индекс с утра вырос на 0,20%. Нефтяные котировки марки Brent с утра находятся на отметке 116,5 долл. за баррель.

Сегодня мы ожидаем, что на нейтральном внешнем фоне российский рынок акций откроется на 0,5% выше уровня вчерашнего закрытия. Активность торгов в преддверии трехдневных выходных будет, по-видимому, не высокой. В лидерах роста могут оказаться акции банков и нефтяных компаний.

## ОСНОВНЫЕ СОБЫТИЯ

Нефть торгуется на рекордных отметках после закрытия нефтепровода в Северном море, через который ведется транспортировка 40% добываемой в Великобритании нефти, сообщило агентство Bloomberg.

Цена июньских фьючерсных контрактов на нефть марки WTI в электронной системе Нью-йоркской товарной биржи (NYMEX) в понедельник на 13:30 МСК составляет \$119,48 за баррель, что на \$0,96 выше итоговой котировки пятницы. В ходе сессии был достигнут исторический ценовой максимум - \$119,93 за баррель.

Цены на WTI сегодня превышают прошлогодний уровень на 82%.

Банк России с 29 апреля 2008 года повышает ставку рефинансирования до 10,5% с 10,25% годовых, говорится в сообщении департамента внешних и общественных связей ЦБ РФ.

Ключевые процентные ставки с 29 апреля также повышаются на 0,25 процентного пункта.

Данные действия ЦБ РФ предпринимает в целях сдерживания инфляции и дальнейшего замедления динамики денежного предложения, говорится в сообщении.

Вице-премьер, министр финансов Алексей Кудрин заявил, что после некоторого оттока капитала в первом квартале в апреле приток средств в страну возобновился и составил около \$10 млрд.

"Можно сказать, что апрель дал новые оценки тенденций в области денежно-кредитной политики. Они связаны с тем, что если в первом квартале наблюдался отток капитала - за первый квартал из России ушло около \$22 млрд, это было связано с кризисом на мировых рынках и потребностью западных банков и инвесторов в ликвидности, - то уже в апреле, по предварительной оценке ЦБ, приток составил около \$10 млрд", - сказал А.Кудрин на встрече президента Владимира Путина с членами правительства в понедельник.

Инфляция в России в 2008 году составит около 10%, заявил вице-премьер, министр финансов Алексей Кудрин.

"Последний прогноз всех трех ведущих ведомств - ЦБ, Минфина и Минэкономразвития - инфляция в этом году будет около 10%", - сказал он в воскресенье в эфире телеканала НТВ.

Межправительственное соглашение о сотрудничестве при создании и эксплуатации греческого участка газопровода "Южный поток" планируется подписать по итогам встречи в Москве действующего президента РФ Владимира Путина с премьер-министром Греции Константиносом Караманлисом, сообщил в понедельник "Интерфаксу" источник в Кремле.

Решение Украиной проблем в газовой сфере создает основу для выстраивания отношений с Россией на многие годы вперед, считает премьер-министр РФ Виктор Зубков.

"Украинская сторона провела большую работу по расшивке узких мест в газовой сфере. Это открывает путь для дальнейшего солидного взаимодействия, выстраивания отношений на многие годы вперед, может, на восемь-десять лет, с понятными, прозрачными контрактами на поставки и транзит газа", - заявил В.Зубков в понедельник в ходе заседания комитета межгосударственной российско-украинской комиссии.

В ходе заседания премьер-министр Украины Юлия Тимошенко проинформировала В.Зубкова об осуществлении Украиной последнего платежа за поставленный природный газ.

"На сегодняшний день мы отправили последнюю платежку, которая гасит долги Украины за природный газ. На этот момент можно сказать, что мы полностью рассчитались за свои обязательства", - сказала Ю.Тимошенко.

Минфин РФ в скором времени может подать гражданский иск против швейцарской компании Noga, сообщил агентству "Интерфакс-АФИ" источник, близкий к Минфину РФ.

"Весь пакет документов для подачи гражданского иска против Noga подготовлен. Вопрос подачи - это уже технический вопрос", - сказал он.

Премьер РФ Виктор Зубков подписал распоряжение о назначении Дмитрия Пескова пресс-секретарем председателя правительства - заместителем руководителя аппарата правительства, сообщили в пресс-службе правительства РФ.

Ранее президент России Владимир Путин подписал указ об освобождении Д.Пескова от должности первого заместителя пресс-секретаря президента РФ "в связи с переходом на другую работу", сообщила пресс-служба главы государства.

Кроме того, как сообщили в пресс-службе правительства РФ, В.Зубков подписал распоряжение о назначении Антона Вайно руководителем протокола председателя правительства РФ - заместителем руководителя аппарата правительства РФ. Ранее А.Вайно занимал должность заместителя руководителя аппарата правительства РФ.

В.Зубков подписал распоряжение о назначении Дмитрия Калимулина директором департамента по подготовке текстов публичных выступлений председателя правительства РФ. Ранее В.Путин освободил Д.Калимулина от должности начальника референтуры президента РФ "в связи с переходом на другую работу".

Совет директоров НК "Роснефть" рекомендовал годовому общему собранию акционеров объявить годовые дивиденды по результатам деятельности компании в 2007 году в размере 1,6 рубля на одну акцию (по итогам 2006 года - 1,33 рубля), говорится в сообщении НК.

Таким образом, по сравнению с 2006 годом дивидендные выплаты возрастут на 20%.

По данным на 31 декабря 2007 года уставный капитал "Роснефти" был разделен на 10 млрд 598 млн 177 тыс. 817 акций. В случае одобрения акционерами рекомендаций совета директоров, на дивидендные выплаты будет направлено 16,957 млрд рублей, или 10,5% от чистой прибыли компании за 2007 год по РСБУ.

Холдинг "Базовый элемент", чья заявка на приобретение контрольного пакета акций "Русснефти" рассматривается Федеральной антимонопольной службой РФ почти 8 месяцев, в случае завершения этой сделки будет развивать нефтяную компанию в партнерстве со швейцарской Glencore.

"Мы ждем разрешение ФАС на покупку доли Михаила Гуцериева (основатель и экс-глава "Русснефти" - ИФ) и намерены работать в этой компании в партнерстве с Glencore", - сказал на встрече с российскими журналистами бенефициар "БазЭла" Олег Дерипаска.

М.Гуцериев создавал "Руснефть" при финансовой поддержке швейцарского трейдера, через которого идут все экспортные потоки нефтяной компании. В 2005 году Glencore раскрыла информацию о покупке 40-49% акций в нескольких добывающих "дочках" "Русснефти", а в прошлом году обратилась в ФАС за разрешением на покупку миноритарных долей еще нескольких компаний холдинга.

"Русские машины", подразделение холдинга "Базовый элемент", прекратили переговоры с концерном General Motors (GM) о создании бюджетного автомобиля, сообщил на встрече с журналистами бенефициар "БазЭла" Олег Дерипаска.

По его словам, этот проект оказался чересчур дорогостоящим.

Вместе с тем, от идеи бюджетного автомобиля "Русские машины" пока не отказываются - проект будет реализован, "если найдется бюджетный двигатель", сказал О.Дерипаска.

ОАО "Газпром нефть" в 2008 году может сократить выплаты дивидендов за 2007 год с 40% до 20-25% от чистой прибыли по стандартам US GAAP, сообщил журналистам глава компании Александр Дюков.

"Менеджмент "Газпром нефти" выйдет на совет директоров с инициативой рассмотреть возможность выплаты дивидендов за 2007 год в размере 20-25% от консолидированной чистой прибыли. Ранее компания выплачивала порядка 40% от прибыли", - сказал он.

(Новости подготовлены на основе данных информационной службы «Интерфакс», «РосБизнесКонсалтинг»)

**Мировые индексы**

<b>Индекс</b>	<b>Закр.</b>	<b>%</b>	<b>% с нач мес.</b>	<b>% с нач. года</b>
PTC	2150.82	1.02	4.72	-6.10
PTC-2	2487.02	0.07	0.88	-5.42
ММВБ	1668.86	1.34	2.48	-11.65
Индекс Корп. Обл. ММВБ	99.40	-0.23	0.36	-0.64
Индекс Корп. Обл. ММВБ куп.	101.51	-0.21	-0.16	-0.16
DJ INDU AVERAGE	12871.75	-0.16	4.97	-2.96
S&P 500 INDEX	1396.37	-0.11	5.57	-4.90
NASDAQ	2424.40	0.06	6.38	-8.59
DAX - COMPOSITE	622.52	0.51	10.06	-13.13
FTSE 100 IND	6090.36	-0.02	6.81	-5.97
BVSP BOVESPA IND	65677.73	0.75	7.72	2.80
ISE NATIONAL 100	43613.96	0.05	11.79	-21.47
MXSE MEXICO INDX	1727.14	-1.62	-0.07	3.52
KOSPI	1806.55	-0.91	5.64	-4.77
NIKKEI 225 INDEX	13894.37	0.22	9.14	-9.23
SSE COMPOSITE	3539.16	1.85	4.65	-32.74
HANG SENG INDEX	25950.66	1.11	12.10	-6.69

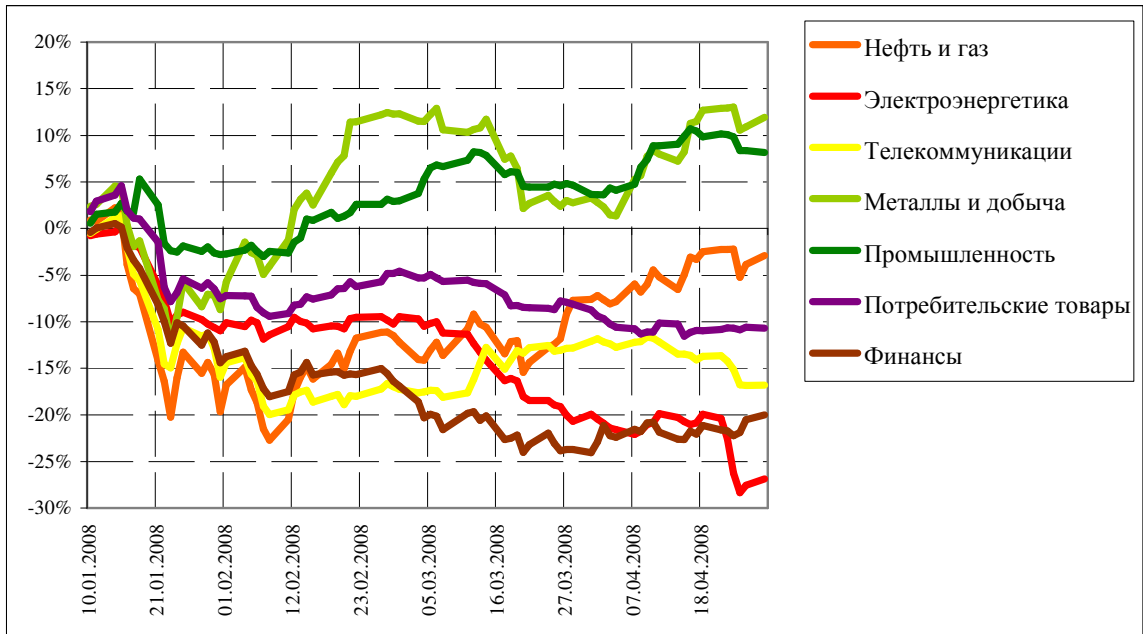
**Отраслевые индексы PTC**

<b>Индекс</b>	<b>Закр.</b>	<b>%</b>	<b>% с нач мес.</b>	<b>% с нач. года</b>
Нефть и газ	278.60	0.96	5.06	-2.91
Электроэнергетика	341.32	0.92	-8.69	-26.88
Телекоммуникации	269.89	0.04	-5.34	-16.79
Металлы и добыча	403.15	0.93	8.35	11.93
Промышленность	440.25	-0.18	4.34	8.16
Потребительские товары	330.00	-0.12	-2.14	-10.69
Финансы	633.69	0.63	5.31	-19.99

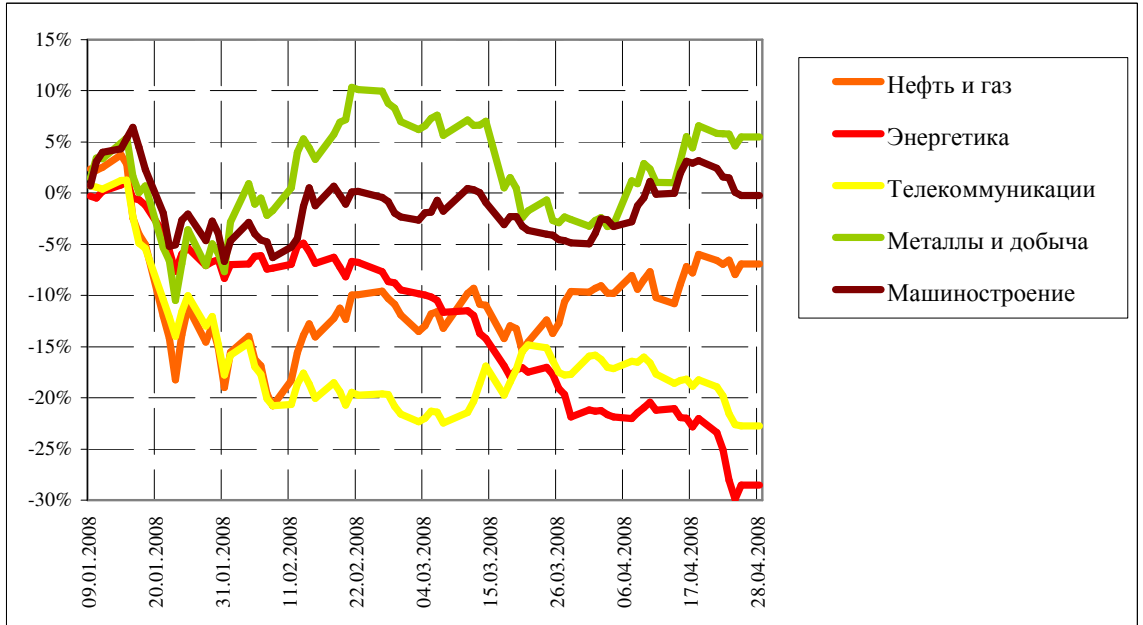
**Отраслевые индексы ММВБ**

<b>Индекс</b>	<b>Закр.</b>	<b>%</b>	<b>% с нач мес.</b>	<b>% с нач. года</b>
Нефть и газ	2546.90	1.10	3.03	-6.93
Энергетика	2502.81	1.96	-9.34	-28.53
Телекоммуникации	2040.25	-0.18	-8.13	-22.75
Металлы и добыча	4061.50	0.84	9.00	5.48
Машиностроение	3513.54	-0.34	4.96	-0.23

**Динамика прироста отраслевых индексов РТС с начала 2008 г.**



**Динамика прироста отраслевых индексов ММВБ с начала 2008 г.**



### Итоги торгов на ММВБ

Бумага	Закр.	Макс.	Мин.	Объем, млн. руб.	%	% с нач. недели	% с нач. месяца	% с нач. года
Газпром (ОАО) ао	314.00	316.50	313.56	9332	-0.09	-0.09	5.51	-8.42
ОАО "НК "Роснефть"	233.01	235.00	232.00	1021	0.30	0.30	10.32	0.57
НК ЛУКОЙЛ (ОАО) - ао	2151.00	2161.00	2115.25	5975	1.11	1.11	7.55	4.06
Сургутнефтегаз ОАО акции об.	23.65	23.75	23.30	830	1.07	1.07	7.31	-19.83
Сургутнефтегаз ОАО ап	11.49	11.63	11.44	242	0.03	0.03	-0.94	-26.08
ОАО "Татнефть" ао	152.84	154.47	152.50	235	-0.30	-0.30	0.29	3.27
ОАО "Татнефть" ап 3 вып.	84.70	84.94	81.89	68	3.58	3.58	6.94	-2.64
Газпром нефть(ОАО)-ао	144.51	145.97	143.05	161	0.35	0.35	9.23	-5.55
РАО "ЕЭС России"-ао	21.30	21.89	21.12	4339	0.24	0.24	-12.16	-32.31
РАО "ЕЭС России"(ОАО)-ап	19.15	19.65	18.71	303	1.38	1.38	-8.32	-31.06
МосЭнерго акции обыкн.	4.10	4.17	4.03	4	-1.32	-1.32	-16.62	-30.88
ГМК "Нор.Никель" ОАО ао	6582.00	6690.00	6531.25	2507	-1.10	-1.10	-0.57	1.89
Полус Золото (ОАО)	1268.91	1273.27	1253.00	88	0.59	0.59	5.92	12.59
Северсталь (ОАО)ао	599.48	602.20	590.00	207	1.95	1.95	13.75	7.15
АК Сбергательный банк РФ ао	75.54	76.18	74.87	5795	0.88	0.88	2.80	-25.94
АК Сбергательный банк РФ ап	47.55	48.09	47.40	387	-0.17	-0.17	0.13	-32.04
ао ОАО Банк ВТБ	0.09	0.09	0.09	2518	-0.11	-0.11	4.21	-29.23
Банк Москвы акции об.	1225.00	1229.94	1221.20	1	0.25	0.25	0.91	-7.76
Аэрофлот-росс.авиалин(ОАО)ао	100.87	101.67	100.61	12	-0.77	-0.77	1.47	8.58
РБК Информ. системы ао	202.00	207.50	201.03	7	-0.49	-0.49	-11.39	-21.71
Магнитогорск.мет.комб ОАО ао	31.91	32.49	31.71	19	-0.57	-0.57	10.03	1.30
ОАО "НЛМК" ао	118.86	121.40	114.57	64	3.45	3.45	18.86	19.45
ОАО "Балтика" ао	1000.00	1005.00	1000.00	0	0.00	0.00	-7.41	-17.01
ОАО "Балтика" ап	622.50	624.00	620.00	0	0.40	0.40	-11.07	-25.80



### Итоги торгов на ММВБ акций телекоммуникационной отрасли

Бумага	Закр.	Макс.	Мин.	Объем, млн. руб.	%	% с нач. недели	% с нач. месяца	% с нач. года
Ростелеком (ОАО) ао.	275.59	277.90	274.10	604.9	-0.52	-0.5	-4.0	-4.5
Ростелеком (ОАО) ап.	51.57	51.95	51.32	49.5	-0.25	-0.3	-9.9	-25.8
"Северо-Запад.Телеком" ОАО ао	27.89	28.68	27.72	15.5	-2.68	-2.7	-7.0	-32.3
"Северо-Запад. Телеком"ОАО ап	26.80	27.11	26.61	12.1	-0.74	-0.7	6.0	-10.8
Сибирьтелеком (ОАО) ао	2.06	2.08	2.03	22.6	0.00	0.0	-10.1	-28.9
Сибирьтелеком (ОАО) ап	1.41	1.44	1.40	4.7	0.00	0.0	-11.0	-28.9
"Уралсвязьинформ" (ОАО)-ао	1.14	1.15	1.13	134.8	-0.18	-0.2	-10.6	-24.2
Уралсвязьинформ (ОАО)-ап	0.71	0.71	0.70	7.7	-0.70	-0.7	-10.8	-30.1
ВолгаТелеком (ОАО) -ао	109.00	109.00	104.55	11.8	0.93	0.9	-7.2	-24.1
ВолгаТелеком (ОАО)-ап	72.04	72.99	71.00	3.7	-0.46	-0.5	-7.4	-30.1
ОАО "МГТС" ао (5 в)	778.20	778.20	772.00	0.0	-7.60	-7.6	0.0	-8.1
ОАО "МГТС" ап (4 в)	705.00	705.00	705.00	0.0	-0.70	-0.7	1.4	-8.6
ЮТК (ОАО) ао	3.27	3.32	3.20	5.3	-2.01	-2.0	-18.2	-31.8
ЮТК (ОАО) ап	2.80	2.85	2.77	1.4	0.07	0.1	-1.8	-19.6
Мобильные ТелеСистемы (ОАО) ао	283.50	286.04	282.60	162.3	-0.18	-0.2	-5.6	-24.9
Дальнев.комп.электросвязь(ОАО)	106.70	108.23	102.00	5.5	-1.15	-1.1	-8.0	-17.9
Дальнев.комп.электросвязь(ОАО)	87.50	88.49	87.50	0.5	-0.01	0.0	-11.2	-19.0
Центр.телеком.комп.(ОАО)ао	15.89	16.00	15.61	2.5	-0.06	-0.1	-12.2	-26.1
Центр.телеком.комп.(ОАО) ап	12.18	12.30	12.15	0.0	-0.97	-1.0	-4.1	-19.9
"Таттелеком" ОАО ао	0.25	0.26	0.25	0.0	0.00	0.0	-11.2	-12.5
Башинформсвязь(ОАО)ао-4в.	4.20	4.20	4.20	0.0	0.00	0.0	0.0	0.4

### Итоги торгов на ММВБ акций электроэнергетики

Бумага	Закр.	Макс.	Мин.	Объем, млн. руб.	%	% с нач. недели	% с нач. месяца	% с нач. года
РАО ЕЭС	21.30	21.89	21.12	4 339.2	0.24	0.2	-12.2	-32.3
РАО ЕЭС-п	19.15	19.65	18.71	303.2	1.38	1.4	-8.3	-31.1
ОГК-1 ао	1.99	2.00	1.88	0.2	2.52	2.5	-18.8	-35.0
ОГК-2 ао	1.97	2.00	1.87	1.2	-0.15	-0.2	-21.6	-47.5
ОГК-3 ао	2.47	2.52	2.40	3.4	-2.76	-2.8	3.4	-32.7
ОГК-4 ао	2.04	2.05	2.04	0.2	-3.77	-3.8	-24.7	-37.5
ОГК-5 ао	2.36	2.44	2.36	5.2	-1.05	-1.1	-17.3	-45.5
ОГК-6 ао	1.94	2.00	1.94	0.0	1.78	1.8	-11.9	-44.4
ТГК-1	0.03	0.03	0.03	0.7	-0.62	-0.6	2.6	-0.3
ТГК-2	0.02	0.02	0.02	0.6	-1.35	-1.3	-5.6	-9.1
ТГК-2 ап	0.01	0.01	0.01	0.0	0.79	0.8	-9.9	-16.3
ТГК-4	0.02	0.02	0.02	4.8	0.00	0.0	-5.5	-18.5
ТГК-4 п	0.01	0.01	0.01	1.4	4.10	4.1	-8.0	-34.9
ТГК-5	0.02	0.02	0.02	4.6	-1.68	-1.7	-10.2	-19.6
ТГК-6	0.02	0.02	0.02	0.5	-5.85	-5.9	-18.9	-30.1
ТГК-8	0.04	0.04	0.04	0.3	-0.28	-0.3	2.0	3.5
ТГК-9	0.01	0.01	0.01	2.2	1.32	1.3	4.1	-2.5
ТГК-10	106.45	106.45	105.39	56.4	0.22	0.2	0.7	10.9
ТГК-11	0.03	0.04	0.03	0.5	-2.94	-2.9	10.0	10.0
ТГК-13	0.20	0.20	0.20	0.0	0.51	0.5	0.7	-23.3
ТГК-14	0.01	0.01	0.01	3.5	1.23	1.2	5.1	-3.5
Мосэнерго	4.10	4.17	4.03	3.7	-1.32	-1.3	-16.6	-30.9
Иркутэнерго	19.87	20.13	19.83	3.3	-1.61	-1.6	-5.6	-32.6

<b>Капитализация и текущая стоимость 1Квт</b>			
<b>Компания</b>	<b>Капитализация, млн. долл.</b>	<b>Установленная мощность, МВт</b>	<b>Текущая стоимость 1Квт, долл</b>
РАО ЕЭС	38 725	161 500	240
ОГК-1	3 764	9 500	396
ОГК-2	2 728	8 700	314
ОГК-3	4 970	8 500	585
ОГК-4	5 447	8 600	633
ОГК-5	3 530	8 700	406
ОГК-6	2 651	9 100	291
ТГК-1	3 954	6 200	638
ТГК-2	1 022	2 600	393
ТГК-4	1 355	3 300	411
ТГК-5	917	2 500	367
ТГК-6	1 055	3 100	340
ТГК-8	2 081	3 600	578
ТГК-9	1 859	3 300	563
ТГК-10	1 949	2 800	696
ТГК-11	571	2 000	285
ТГК-13	1 084	2 500	434
ТГК-14	269	600	448
Мосэнерго	4 906	10 600	463
Иркутэнерго	4 013	12 900	311

**Долговой рынок**

Облигация	Закр.	Измен.	Спред к UST-10	% с нач мес.	% с нач год.
UST-10	97.30	0.32	0.0	-3.34	-3.86
RUS-30	114.78	0.07	151.7	-0.41	0.46

**Товарные рынки**

Товар	Закр.	%	% с нач мес.	% с нач год.
Нефть BRENT	116.5	-0.22	15.69	24.11
Нефть URALS	111.1	0.52	11.68	19.47
Золото	893.4	-0.23	-3.08	7.01
Алюминий	2976.8	0.48	0.86	23.76
Медь	8744.0	0.96	3.08	30.26
Свинец	2750.0	-0.16	-1.11	8.65
Никель	29180.0	-0.73	-2.74	12.12
Цинк	2284.3	-0.64	-0.80	-1.98

**Курсы валют**

Валюта	Курс
USD/RUB	23.605
EUR/RUB	36.877
EUR/USD	1.5642
GBP/USD	1.99
USD/JPY	104.23
USD/CHF	1.0343

**ЗАО «Балтийское Финансовое Агентство»**

**197198, Санкт-Петербург, Большой пр. ПС, 48-А,  
Тел.: + 7 (812) 329-81-81, факс: + 7 (812) 329-81-80  
info@bfa.ru  
www.bfa.ru**

<b>Управление брокерских и дилерских операций</b>	<b>+ 7 (812) 329-81-95 + 7 (812) 329-81-99</b>
<b>Сергей Подузов,</b> Начальник Аналитического отдела Управления брокерских и дилерских операций	<b>s.poduzov@bfa.ru</b>
<b>Мария Микрюкова,</b> Специалист Аналитического отдела Управления брокерских и дилерских операций	<b>m.mikryukova@bfa.ru</b>
<b>Клиентский отдел (брокерское и депозитарное обслуживание)</b>	<b>client@bfa.ru</b>
<b>Виктория Константинова,</b> Начальник клиентского отдела	<b>+ 7 (812) 329-81-91 v.konstantinova@bfa.ru</b>
<b>Элина Стрельцова</b>	<b>+ 7 (812) 329-81-71 e.streltsova@bfa.ru</b>
<b>Екатерина Кукушкина</b>	<b>+ 7 (812) 329-81-96 e.kukushkina@bfa.ru</b>
<b>Елена Багаева</b>	<b>+ 7 (812) 329-81-74 e.bagaeva@bfa.ru</b>

*Настоящий обзор был подготовлен отделом информационного сопровождения дилерских операций ЗАО «Балтийское Финансовое Агентство» и носит исключительно информационный характер. Данная информация не может рассматриваться как обязательство компании по заключению сделок с инвестиционными инструментами, упоминаемыми в публикации. Информация, содержащаяся в обзоре, получена из источников, признаваемых нами достоверными, однако ЗАО «Балтийское Финансовое Агентство» не несет ответственности за точность представленных данных. ЗАО «Балтийское Финансовое Агентство», ее клиенты и сотрудники могут иметь позицию или какой-либо интерес в любых сделках и инвестициях прямо или косвенно упоминаемых в настоящей публикации. ЗАО «Балтийское Финансовое Агентство» и ее сотрудники не несут ответственности за прямой или косвенный ущерб, наступивший в результате использования настоящей публикации или ее содержания. Мы напоминаем, что любые инвестиции в российские ценные бумаги связаны со значительным риском.*