

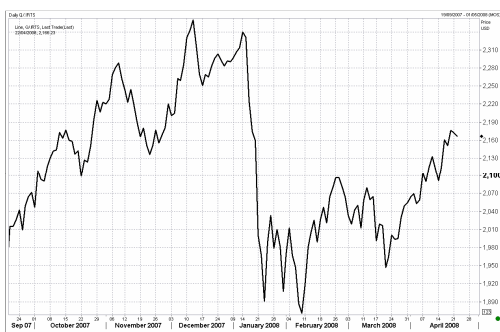


УТРЕННИЙ ОБЗОР РЫНКА АКЦИЙ

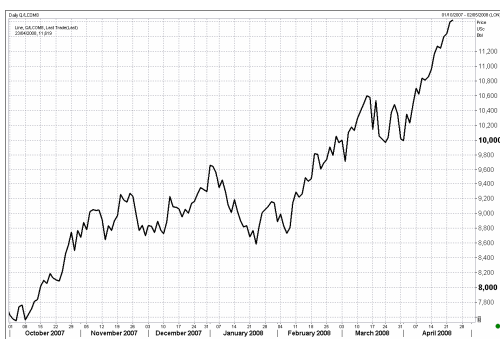
Российские индексы

Индекс	Закр.	%
RTС	2166.23	-0.28
RTС-2	2514.76	-0.67
ММВБ	1680.96	-0.35
ММВБ кор.обл.	99.63	0.00
ММВБ кор.обл.к	101.67	0.00

Индекс РТС



Нефть BRENT



Во вторник умеренно негативный внешний фон спровоцировал падение российских фондовых рынков на открытии. Накануне американские фондовые индексы снизились на фоне сообщения о сокращении более чем в 4 раза прибыли Bank of America в 1-ом кв. 2008 г. Торги в Европе также завершились в красной зоне. Азиатские рынки продемонстрировали разнонаправленное движение котировок.

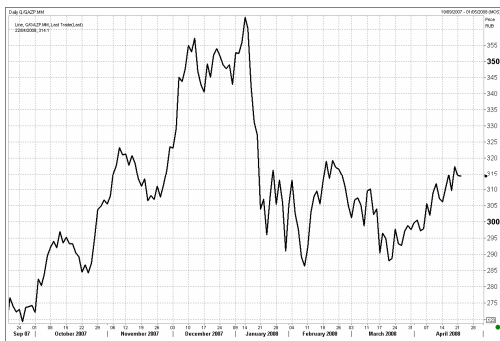
Высокие цены на нефть оказывали российскому фондовому рынку поддержку в первой половине дня, однако, выход негативных новостей из США обусловил падение отечественного рынка во второй половине. По итогам торгов индекс РТС упал на 0,28% до отметки 2166,23 пунктов, индекс ММВБ снизился на 0,35% до отметки 1680,96 пунктов. Объемы торгов на РТС составили 42,18 млн. долл., на ММВБ – 40,56 млрд. руб.

Вчера на нефтяном рынке продолжилось невиданное ралли. В ходе торгов в Нью-Йорке нефть марки WTI пробил очередную максимум – отметку 119 долл. за баррель – на опасениях сокращения поставок из Нигерии.

Под влиянием разнонаправленных внешних факторов акции нефтегазовых компаний продемонстрировали смешанную динамику. Акции Роснефти подорожали на 0,93%, бумаги Татнефти упали на 0,20%. Акции Лукойла просели на 0,16%, несмотря на сообщение о возможном росте дивидендов за 2007 г. на 10,5% до 42 руб. на акцию. Некоторую поддержку акциям Газпромнефти оказала новость о намерениях компании по увеличению добычи нефти к 2020 г. до 90-100 млн. т. Переработка нефти к 2020 г., по планам руководства Газпромнефти, должна составить 70-80 млн. т., а сбытовая сеть будет расширена до 5,5 тыс. АЗС.

Капитализация Газпрома по итогам торгов уменьшилась на 0,04%. На наш взгляд, после окончательного урегулирования спорных вопросов между РФ и Украиной в области газового сотрудничества инвесторы начнут в полной мере отыгрывать позитивные новости, связанные с Газпромом, поступавшие в последние 2-3 недели. В таком случае, мы можем стать свидетелями пробития акциями газового монополиста исторических максимумов.

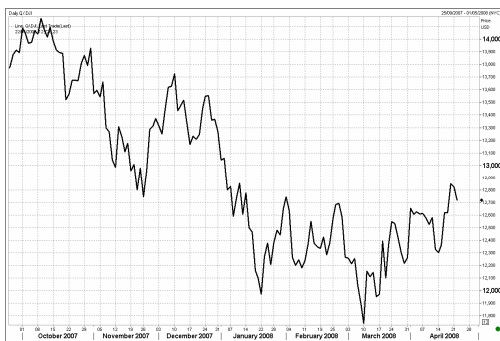
Газпром



Сбербанк



Индекс DJI



Акции банковского сегмента просели в среднем на 0,4-0,5%. Вчера перед закрытием торгов Сбербанк опубликовал квартальный отчет по РСБУ. Чистая прибыль банка в 1-ом кв. 2008 г. увеличилась на 39% до 36,13 млрд.

В лидеры роста по итогам торгов вышли акции Ростелекома, которые подорожали на 1,99%. Причиной высокого спроса в бумагах, по-видимому, стало вчерашнее закрытие реестра акционеров перед годовым собранием 9 июня 2008 г.

Покупки наблюдались и в металлургических компаний. Акции ГМК Норильский Никель подросли на 0,22%, бумаги Северстали и Полюс Золото подорожали на 0,53% и 1,14% соответственно.

Американские фондовые индексы закрылись в минусе (DJI -0,82%, S&P500 -0,88%, NASD -1,29%) на фоне разочаровывающих результатов технологических, медицинских и потребительских компаний. Развивающиеся рынки продемонстрировали смешанную динамику: Мексиканский -0,26% Турецкий -0,55%, Бразильский 0,75%. Японский фондовый индекс с утра вырос на 0,70%. Нефтяные котировки марки Brent с утра находятся на отметке 116,2 долл. за баррель.

Сегодня мы ожидаем, что на нейтральном внешнем фоне российский рынок акций откроется на уровне предыдущего закрытия.

В ближайшее время, на наш взгляд, движение отечественного рынка акций в боковом тренде продолжится из-за некоторой перегретости рынка, с одной стороны, и поддержки со стороны сырьевого рынка, с другой стороны.

ОСНОВНЫЕ СОБЫТИЯ

Стоимость нефти преодолела отметку в \$118 за баррель на опасениях сокращения ее поставок в условиях ожидаемой забастовки сотрудников нефтеперерабатывающего завода в Шотландии, а также атак нигерийских повстанцев на нефтепроводы, сообщила агентство Bloomberg.

"Мы видим забастовку в Шотландии, атаки в Нигерии, и, хотя это касается лишь небольших объемов нефти, рынок очень чувствителен к любым сообщениям в настоящее время", - отмечает аналитик Sueden Ltd. в Лондоне Андрей Крученков.

Стоимость майских фьючерсов на нефть марки WTI в ходе электронных торгов на Нью-йоркской товарной бирже (NYMEX) увеличилась на 57 центов - до \$118,05 за баррель.

Международный валютный фонд (МВФ) видит признаки перегрева российской экономики и считает, что необходимо ужесточить кредитно-денежную политику.

"Мы видим значительные сигналы того, что российская экономика перегрета. Об этом говорит состояние счета текущих операций, который сократился на 3,5% в 2007 году, несмотря на то, что цены на нефть выросли. Темпы инфляции увеличились", - сказал глава постоянного представительства МВФ в РФ Невен Матес на пресс-конференции в центральном офисе "Интерфакса" во вторник.

По его мнению, кредитно-денежная политика российских властей достаточно мягкая, и есть необходимость ее ужесточения. "Но насколько я и вы знаем, ЦБ РФ уже повысил ставку рефинансирования", - сказал глава российского представительства МВФ.

Международный валютный фонд (МВФ) считает, что инфляция в РФ в 2008 году не будет существенно отличаться от уровня 2007 года, если правительство и ЦБ не примут эффективных антиинфляционных мер.

"Многое будет зависеть от того, какие антиинфляционные меры будут осуществлять правительство и ЦБ РФ. Если существенных изменений в мерах не будет, то мы полагаем, что цифра по инфляции в 2008 году не будет существенно отличаться от показателя прошлого года", - сообщил глава постоянного представительства Международного валютного фонда в России Невен Матес на пресс-конференции, посвященной очередному выпуску доклада МВФ "Перспективы развития региональной экономики: Европа. Переоценка рисков", в центральном офисе "Интерфакса" во вторник.

В 2007 году инфляция в РФ составила 11,9%.

Международный валютный фонд (МВФ) прогнозирует дальнейшее повышение процентных ставок в России в рамках борьбы с инфляцией, сообщил глава постоянного представительства МВФ в РФ Невен Матес на пресс-конференции в центральном офисе "Интерфакса" во вторник.

"Это было первое повышение (ставки рефинансирования Банком России - прим. ИФ-АФИ), и снижение инфляции является функцией от повышения ставок по прошествии некоторого времени. Исходя из этого мы прогнозируем, что процентные ставки будут повышаться, и снижения их ожидать не следует", - сказал Н.Матес.

Как сообщалось ранее, ЦБ РФ в начале февраля повысил ставку рефинансирования и ключевые ставки денежного рынка на 25 базисных пунктов.

Международный валютный фонд (МВФ) может повысить прогноз ВВП РФ после проведения консультаций в мае.

"На основании статистических данных за четвертый квартал 2007 года и с учетом переговоров миссии МВФ в конце мая, думаю, что мы повысим прогноз", - сообщил глава постоянного представительства Международного валютного фонда в России Невен Матес на пресс-конференции, посвященной очередному выпуску доклада МВФ "Перспективы развития региональной экономики: Европа. Переоценка рисков", в центральном офисе "Интерфакса" во вторник.

Последний прогноз МВФ относительно роста ВВП РФ в 2008 году - 6,8%.

Россия выполняет все обязательства, принятые перед МОК по подготовке к Олимпиаде 2014 года, в намеченные сроки, заявил вице-премьер РФ Александр Жуков в понедельник в Сочи по итогам заседания президиума Совета по культуре, спорту и подготовке к олимпиаде.

"В целом могу сказать, что пока, на наш взгляд, мы все обязательства, которые взяли перед Олимпийским комитетом, выполняем в намеченные сроки", - сказал А.Жуков.

Внешэкономбанк (ВЭБ), Евразийский банк развития (ЕАБР) и казахстанская государственная корпорация "Казына" обсуждают возможность формирования фонда прямых инвестиций, сообщил журналистам в Лондоне председатель правления ЕАБР Игорь Финогенов.

Параметры фонда пока являются предметом переговоров. По словам И.Финогенова, его объем может достичь \$1 млрд.

Фонд будет инвестировать в инфраструктурные региональные проекты, транспорт, энергетику, связь.

Правление ОАО "Газпром нефть" утвердило стратегию развития компании до 2020 года, говорится в сообщении компании.

Согласно разработанной стратегии, "Газпром нефть" к 2020 году увеличит добычу нефти до 90-100 млн тонн в год с учетом всех дочерних обществ, месторождений ОАО "Газпром", которые планируется передать на баланс "Газпром нефти", и новых приобретений в России и за рубежом.

"Переработка нефти к 2020 году будет составлять 70-80 млн тонн, а сбытовая сеть будет расширена до 5,5 тыс. АЗС. Объем продаж нефтепродуктов через собственную сеть АЗС к 2020 году должен составить порядка 12 млн. тонн в год", - подчеркивается в пресс-релизе.

Менеджмент НК "ЛУКОЙЛ" планирует предложить совету директоров компании по итогам работы в 2007 году утвердить рекомендуемые акционерам дивиденды в размере 42 рубля на акцию, сообщил Агентству нефтяной информации (АНИ) источник, близкий к совету директоров.

По итогам 2006 года акционеры "ЛУКОЙЛа" приняли решение выплатить дивиденды в размере 38 рублей на акцию. Таким образом, дивиденды могут вырасти на 10,5%. Между тем, за 2006 год дивиденды увеличились на 15% по сравнению с 2005 годом.

Evgaz Group приняла решение о продаже части ванадиевых активов Highveld Steel and Vanadium Corporation компании Dufenco Investment Partners Inc на общую сумму \$160 млн, говорится в сообщении российской компании.

Данная сделка осуществляется по требованию Еврокомиссии в рамках покупки Evgaz компании Highveld.

Совет директоров ОАО "ОГК-1" одобрил приобретение компанией собственных размещенных акций по цене 2,51698 рубля за бумагу, говорится в сообщении генкомпания.

ОГК-1 приобретет до 159 млн 11 тыс. 397 акций, что составляет 0,36% ее текущего уставного капитала.

Совет директоров ОАО "ЮГК ТГК-8" назначил на 22 мая внеочередное собрание акционеров, которое пройдет в заочной форме, и рекомендовал принять решение выплатить промежуточные дивиденды за первый квартал 2008 года в размере 0,0000693734 рубля на одну обыкновенную акцию номиналом 0,01 рубля, говорится в сообщении компании.

Кроме того, акционерам будет предложено одобрить сделки, в совершении которых имеется заинтересованность. "Интерфаксу" не удалось уточнить в компании, о каких сделках идет речь.

Совет директоров ОАО "ТГК-14" одобрил приобретение компанией собственных размещенных акций по цене 0,008558 рубля за бумагу, говорится в сообщении генкомпания.

ТГК-14 приобретет до 15 млрд 998 млн 991 тыс. 416 акций, что составляет 2% от текущего уставного капитала генкомпания.

Комиссия по листингу Великобритании (UKLA) во вторник включила глобальные депозитарные расписки (GDR) на акции ОАО "Магнит" в свой официальный список, говорится в материалах комиссии.

(Новости подготовлены на основе данных информационной службы «Интерфакс», «РосБизнесКонсалтинг»)

Мировые индексы

Индекс	Закр.	%	% с нач мес.	% с нач. года
PTC	2166.23	-0.28	5.47	-5.43
PTC-2	2514.76	-0.67	2.01	-4.37
ММББ	1680.96	-0.35	3.23	-11.01
Индекс Корп. Обл. ММББ	99.63	0.00	0.60	-0.41
Индекс Корп. Обл. ММББ куп.	101.67	0.00	0.00	0.00
DJ INDU AVERAGE	12720.23	-0.82	3.73	-4.11
S&P 500 INDEX	1375.94	-0.88	4.03	-6.29
NASDAQ	2376.94	-1.29	4.29	-10.38
DAX - COMPOSITE	605.51	-0.60	7.05	-15.51
FTSE 100 IND	6034.73	-0.30	5.83	-6.83
BVSP BOVESPA IND	65412.66	0.75	7.29	2.39
ISE NATIONAL 100	42827.71	-0.55	9.77	-22.89
MXSE MEXICO INDX	1770.67	-0.26	2.45	6.13
KOSPI	1804.98	0.98	5.55	-4.86
NIKKEI 225 INDEX	13650.79	0.76	7.23	-10.82
SSE COMPOSITE	3261.55	3.61	-3.56	-38.01
HANG SENG INDEX	25156.29	0.87	8.67	-9.55

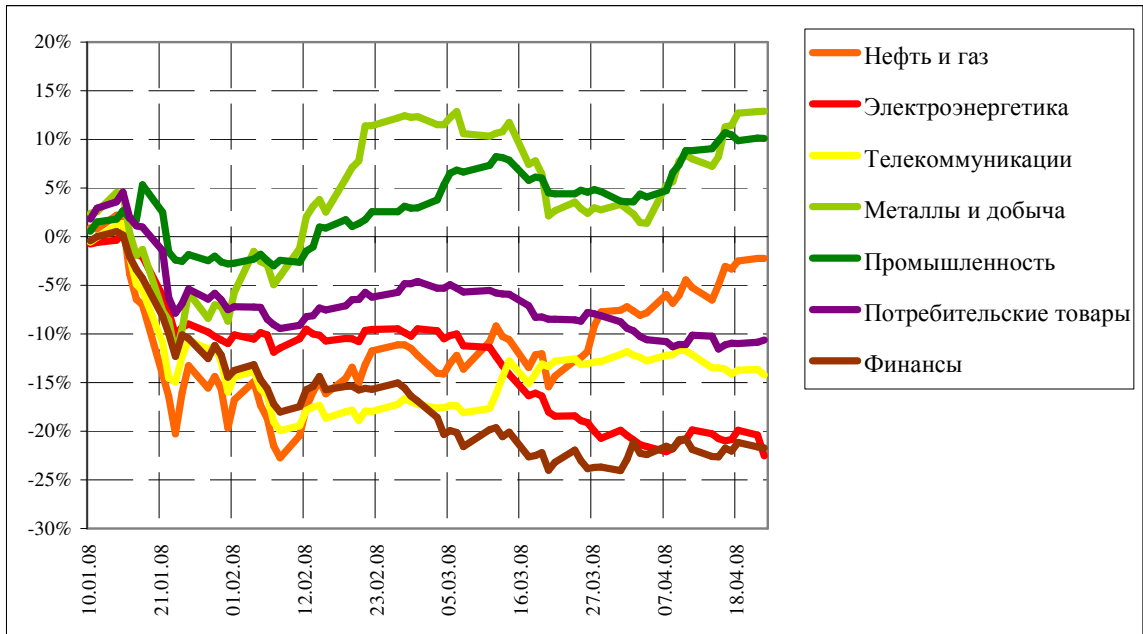
Отраслевые индексы PTC

Индекс	Закр.	%	% с нач мес.	% с нач. года
Нефть и газ	280.52	0.00	5.78	-2.24
Электрэнергетика	361.53	-2.71	-3.28	-22.55
Телекоммуникации	278.25	-0.66	-2.41	-14.21
Металлы и добыча	406.71	0.02	9.30	12.92
Промышленность	448.15	-0.04	6.22	10.10
Потребительские товары	330.18	0.23	-2.09	-10.64
Финансы	620.09	-0.14	3.05	-21.71

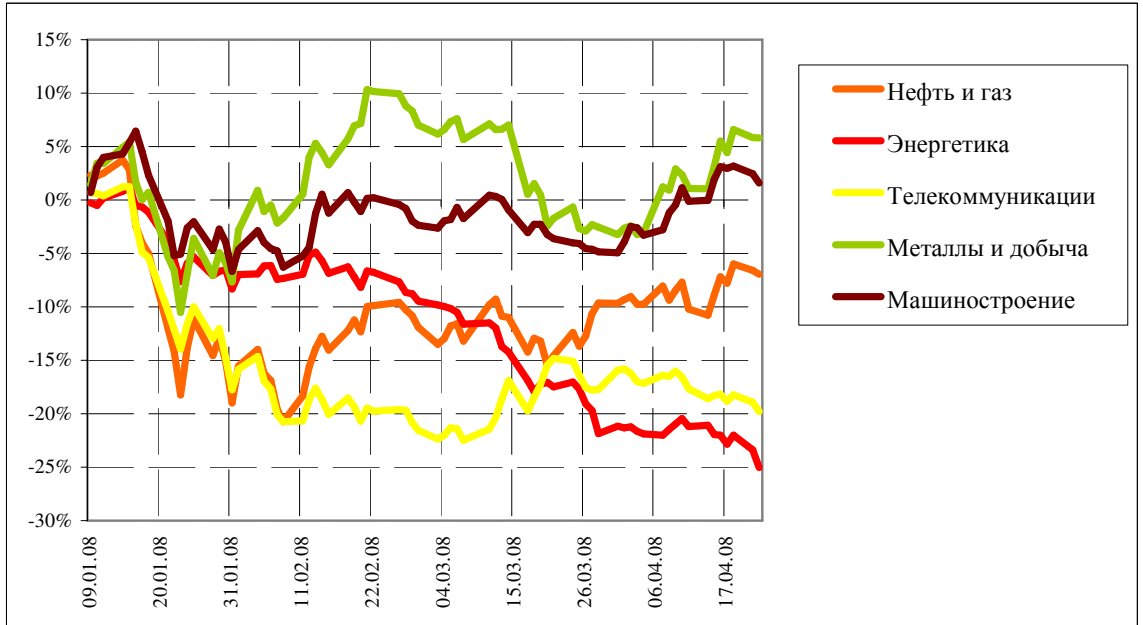
Отраслевые индексы ММББ

Индекс	Закр.	%	% с нач мес.	% с нач. года
Нефть и газ	2546.74	-0.36	3.02	-6.93
Энергетика	2625.16	-2.14	-4.90	-25.04
Телекоммуникации	2118.15	-1.08	-4.62	-19.80
Металлы и добыча	4074.57	-0.03	9.35	5.82
Машиностроение	3578.29	-0.81	6.89	1.60

Динамика прироста отраслевых индексов РТС с начала 2008 г.



Динамика прироста отраслевых индексов ММВБ с начала 2008 г.



Итоги торгов на ММВБ

Бумага	Закр.	Макс.	Мин.	Объем, млн. руб.	%	% с нач. недели	% с нач. месяца	% с нач. года
Газпром (ОАО) ао	314.10	316.78	312.47	13762	-0.04	-1.02	5.54	-8.39
ОАО "НК "Роснефть"	231.13	231.90	228.00	1484	0.93	-0.36	9.43	-0.25
НК ЛУКОЙЛ (ОАО) - ао	2142.50	2164.77	2133.00	5820	-0.16	-0.58	7.13	3.65
Сургутнефтегаз ОАО акции об.	23.69	23.84	23.48	1141	0.55	0.25	7.49	-19.70
Сургутнефтегаз ОАО ап	11.68	11.79	11.62	191	-0.26	-1.18	0.70	-24.86
ОАО "Татнефть" ао	153.10	154.29	151.85	424	-0.20	-0.58	0.46	3.45
ОАО "Татнефть" ап 3 вып.	81.50	82.80	80.71	23	0.00	0.21	2.90	-6.32
Газпром нефть(ОАО)-ао	135.44	136.43	135.30	68	0.03	0.33	2.37	-11.48
РАО "ЕЭС России"-ао	22.14	23.07	22.03	2937	-2.72	-5.99	-8.70	-29.65
РАО "ЕЭС России"(ОАО)-ап	19.65	20.41	19.59	168	-2.19	-4.44	-5.94	-29.27
МосЭнерго акции обыкн.	4.23	4.42	4.15	25	-4.13	-5.46	-14.02	-28.72
ГМК "Нор.Никель" ОАО ао	6814.99	6896.00	6761.10	4263	0.22	-1.26	2.95	5.50
Полус Золото (ОАО)	1248.95	1249.97	1225.00	228	1.14	0.40	4.25	10.82
Северсталь (ОАО)ао	611.25	614.88	606.10	92	0.53	-0.90	15.99	9.25
АК Сбергательный банк РФ ао	74.86	75.54	74.36	4611	-0.36	-2.22	1.88	-26.61
АК Сбергательный банк РФ ап	47.43	48.00	47.32	499	-0.75	-2.71	-0.13	-32.21
ао ОАО Банк ВТБ	0.09	0.09	0.09	1491	-0.68	-2.87	3.04	-30.02
Банк Москвы акции об.	1222.00	1225.00	1220.00	3	0.10	0.08	0.66	-7.98
Аэрофлот-росс.авиалин(ОАО)ао	100.85	103.11	100.00	26	-2.09	-2.32	1.45	8.56
РБК Информ. системы ао	213.45	214.90	212.51	13	-0.02	-0.02	-6.37	-17.27
Магнитогорск.мет.комб ОАО ао	30.87	31.11	30.75	36	0.11	-1.07	6.43	-2.02
ОАО "НЛМК" ао	116.80	118.00	115.03	118	-0.14	2.46	16.80	17.38
ОАО "Балтика" ао	1018.00	1025.00	1017.00	8	-0.20	-1.55	-5.74	-15.52
ОАО "Балтика" ап	636.00	636.00	636.00	0	-0.16	0.79	-9.15	-24.20

Итоги торгов на ММВБ акций телекоммуникационной отрасли

Бумага	Закр.	Макс.	Мин.	Объем, млн. руб.	%	% с нач. недели	% с нач. месяца	% с нач. года
Ростелеком (ОАО) ао.	284.99	287.87	277.07	633.3	1.99	2.1	-0.7	-1.3
Ростелеком (ОАО) ап.	56.26	58.18	55.90	470.2	-1.49	-0.4	-1.7	-19.1
"Северо-Запад.Телеком" ОАО ао	29.69	30.50	29.40	9.2	-2.11	-2.0	-1.0	-27.9
"Северо-Запад. Телеком"ОАО ап	27.00	27.90	26.80	16.3	-2.77	-2.7	6.8	-10.2
Сибирьтелеком (ОАО) ао	2.15	2.28	2.13	82.6	-4.74	-5.9	-6.2	-25.8
Сибирьтелеком (ОАО) ап	1.50	1.54	1.48	30.7	-1.64	-4.0	-5.6	-24.5
"Уралсвязьинформ" (ОАО)-ао	1.18	1.21	1.18	171.5	-1.99	-4.1	-7.2	-21.3
Уралсвязьинформ (ОАО)-ап	0.75	0.82	0.74	69.4	-5.44	-9.6	-5.8	-26.2
ВолгаТелеком (ОАО) -ао	112.85	115.00	111.50	10.8	-1.86	-2.0	-3.9	-21.4
ВолгаТелеком (ОАО)-ап	75.00	76.99	74.05	5.0	-0.60	-0.8	-3.6	-27.2
ОАО "МГТС" ао (5 в)	781.00	781.00	781.00	0.0	0.13	0.1	0.4	-7.8
ОАО "МГТС" ап (4 в)	692.00	693.01	692.00	1.2	-1.14	-1.1	-0.4	-10.2
ЮТК (ОАО) ао	3.71	3.78	3.70	3.2	-1.83	-2.3	-7.3	-22.7
ЮТК (ОАО) ап	2.82	2.91	2.82	0.4	-2.59	-3.6	-1.1	-19.0
Мобильные ТелеСистемы (ОАО) ао	285.00	285.20	281.40	299.3	0.58	0.0	-5.1	-24.5
Дальнев.комп.электросвязь(ОАО)	109.59	111.93	108.00	2.3	-0.81	-1.3	-5.5	-15.7
Дальнев.комп.электросвязь(ОАО)	91.77	93.50	90.00	13.1	-3.13	-2.3	-6.9	-15.0
Центр.телеком.комп.(ОАО)ао	17.30	17.38	16.82	5.4	0.58	-1.1	-4.4	-19.5
Центр.телеком.комп.(ОАО) ап	12.50	12.82	12.42	0.5	-0.03	0.0	-1.6	-17.8
"Таттелеком" ОАО ао	0.26	0.26	0.25	0.7	-0.39	-3.4	-9.5	-10.7
Башинформсвязь(ОАО)ао-4в.	4.30	4.30	4.30	0.0	2.38	0.0	2.4	2.8

Итоги торгов на ММВБ акций электроэнергетики

Бумага	Закр.	Макс.	Мин.	Объем, млн. руб.	%	% с нач. недели	% с нач. месяца	% с нач. года
РАО ЕЭС	22.14	23.07	22.03	2 936.6	-2.72	-6.0	-8.7	-29.6
РАО ЕЭС-п	19.65	20.41	19.59	167.8	-2.19	-4.4	-5.9	-29.3
ОГК-1 ао	2.14	2.18	2.05	4.0	4.20	-6.7	-12.9	-30.2
ОГК-2 ао	2.26	2.28	2.22	2.9	-1.39	-4.9	-9.9	-39.6
ОГК-3 ао	2.72	2.89	2.71	3.9	-2.89	-7.8	13.9	-25.9
ОГК-4 ао	2.25	2.35	2.24	0.4	-3.06	-4.3	-17.0	-31.1
ОГК-5 ао	2.62	2.68	2.61	23.6	-1.76	-3.3	-8.1	-39.4
ОГК-6 ао	2.09	2.10	2.00	0.7	0.24	0.5	-5.0	-40.1
ТГК-1	0.03	0.03	0.03	1.2	-2.46	-1.9	1.9	-0.9
ТГК-2	0.02	0.02	0.02	1.2	0.00	-0.9	-3.9	-7.4
ТГК-2 ап	0.01	0.01	0.01	0.0	0.00	0.8	-7.0	-13.7
ТГК-4	0.02	0.02	0.02	0.4	-1.22	-1.2	-5.1	-18.2
ТГК-4 п	0.01	0.01	0.01	0.9	0.00	-0.8	-9.4	-35.9
ТГК-5	0.02	0.02	0.02	50.4	6.63	11.6	-1.5	-11.9
ТГК-6	0.02	0.02	0.02	0.1	0.00	-0.4	-5.9	-18.8
ТГК-8	0.04	0.04	0.04	1.4	-0.84	-1.7	1.4	2.9
ТГК-9	0.01	0.01	0.01	14.0	0.00	1.3	2.7	-3.8
ТГК-10	106.00	106.11	106.00	21.7	-0.10	-0.1	0.2	10.4
ТГК-11	0.03	0.03	0.03	0.6	7.02	1.7	0.0	0.0
ТГК-13	0.20	0.20	0.20	0.8	-0.65	0.3	0.7	-23.3
ТГК-14	0.01	0.01	0.01	1.1	1.23	1.2	5.1	-3.5
Мосэнерго	4.23	4.42	4.15	24.7	-4.13	-5.5	-14.0	-28.7
Иркутэнерго	21.30	22.10	20.66	21.7	-2.95	-2.8	1.2	-27.8

Капитализация и текущая стоимость 1Квт			
Компания	Капитализация, млн. долл.	Установленная мощность, МВт	Текущая стоимость 1Квт, долл
РАО ЕЭС	40 453	161 500	250
ОГК-1	4 061	9 500	427
ОГК-2	3 155	8 700	363
ОГК-3	5 503	8 500	647
ОГК-4	6 041	8 600	702
ОГК-5	3 948	8 700	454
ОГК-6	2 873	9 100	316
ТГК-1	3 951	6 200	637
ТГК-2	1 046	2 600	402
ТГК-4	1 368	3 300	415
ТГК-5	1 012	2 500	405
ТГК-6	1 231	3 100	397
ТГК-8	2 081	3 600	578
ТГК-9	1 845	3 300	559
ТГК-10	1 952	2 800	697
ТГК-11	522	2 000	261
ТГК-13	1 090	2 500	436
ТГК-14	271	600	451
Мосэнерго	5 088	10 600	480
Иркутэнерго	4 326	12 900	335

Долговой рынок

Облигация	Закр.	Измен.	Спред к UST-10	% с нач мес.	% с нач год.
UST-10	98.38	0.27	0.0	-2.27	-2.79
RUS-30	114.69	0.05	166.6	-0.49	0.39

Товарные рынки

Товар	Закр.	%	% с нач мес.	% с нач год.
Нефть BRENT	116.2	0.21	15.41	23.80
Нефть URALS	107.4	-1.05	7.91	15.44
Золото	923.0	-0.24	0.13	10.55
Алюминий	3052.8	1.50	3.44	26.92
Медь	8772.0	2.20	3.41	30.68
Свинец	2830.0	2.46	1.76	11.81
Никель	28759.0	1.60	-2.74	10.51
Цинк	2247.3	2.31	-2.41	-3.57

Курсы валют

Валюта	Курс
USD/RUB	23.3267
EUR/RUB	37.2769
EUR/USD	1.5984
GBP/USD	1.9954
USD/JPY	103.08
USD/CHF	1.0038

ЗАО «Балтийское Финансовое Агентство»

**197376, Санкт-Петербург, пр. Медиков, 10,
Тел.: + 7 (812) 329-81-81, факс: + 7 (812) 329-81-80
info@bfa.ru
www.bfa.ru**

Управление брокерских и дилерских операций	+ 7 (812) 329-81-95 + 7 (812) 329-81-99
Сергей Подузов, Начальник Аналитического отдела Управления брокерских и дилерских операций	s.poduzov@bfa.ru
Мария Микрюкова, Специалист Аналитического отдела Управления брокерских и дилерских операций	m.mikryukova@bfa.ru
Клиентский отдел (брокерское и депозитарное обслуживание)	client@bfa.ru
Виктория Константинова, Начальник клиентского отдела	+ 7 (812) 329-81-91 v.konstantinova@bfa.ru
Элина Стрельцова	+ 7 (812) 329-81-71 e.streltsova@bfa.ru
Екатерина Кукушкина	+ 7 (812) 329-81-96 e.kukushkina@bfa.ru
Елена Багаева	+ 7 (812) 329-81-74 e.bagaeva@bfa.ru

Настоящий обзор был подготовлен отделом информационного сопровождения дилерских операций ЗАО «Балтийское Финансовое Агентство» и носит исключительно информационный характер. Данная информация не может рассматриваться как обязательство компании по заключению сделок с инвестиционными инструментами, упоминаемыми в публикации. Информация, содержащаяся в обзоре, получена из источников, признаваемых нами достоверными, однако ЗАО «Балтийское Финансовое Агентство» не несет ответственности за точность представленных данных. ЗАО «Балтийское Финансовое Агентство», ее клиенты и сотрудники могут иметь позицию или какой-либо интерес в любых сделках и инвестициях прямо или косвенно упоминаемых в настоящей публикации. ЗАО «Балтийское Финансовое Агентство» и ее сотрудники не несут ответственности за прямой или косвенный ущерб, наступивший в результате использования настоящей публикации или ее содержания. Мы напоминаем, что любые инвестиции в российские ценные бумаги связаны со значительным риском.