

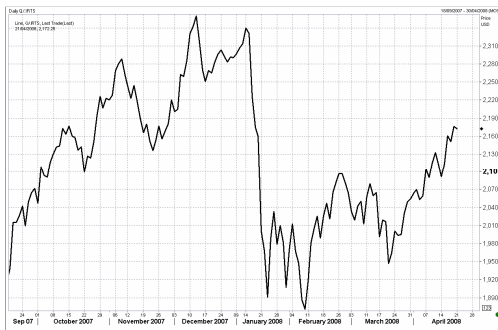


## УТРЕННИЙ ОБЗОР РЫНКА АКЦИЙ

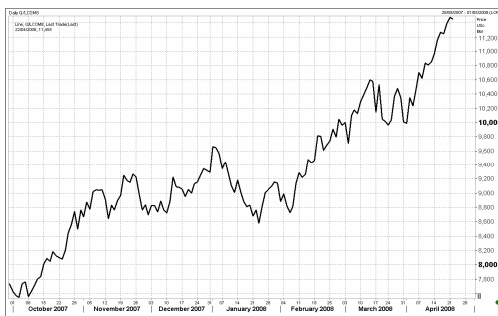
### Российские индексы

Индекс	Закр.	%
RTС	2172.25	-0.17
RTС-2	2531.75	0.19
ММВБ	1686.88	-1.16
ММВБ кор.обл.	99.59	-0.05
ММВБ кор.обл.к	159.91	0.09

### Индекс RTС



### Нефть BRENT



В понедельник на позитивном внешнем фоне российские фондовые индексы на открытии продемонстрировали рост. Накануне торги в США завершились в положительной области на фоне публикации позитивной корпоративной отчетности Google и превзошедшего прогноза отчета Citigroup. На остальных мировых фондовых рынках также царил оптимизм. Цены на нефть продолжили обновлять исторические максимумы на фоне диверсии на нефтепроводе в Нигерии.

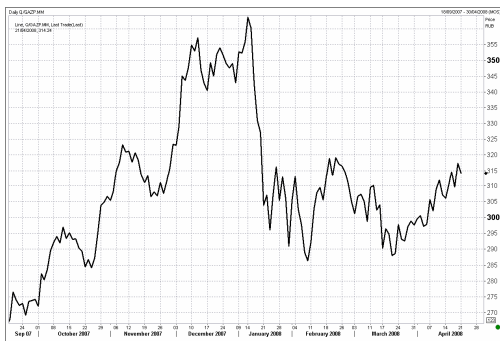
Оптимизм на отечественном рынке акций сменился умеренно негативными настроениями после выхода негативного отчета Bank of America. По итогам торгов индекс RTС упал на 0,17% до отметки 2172,25 пунктов, индекс ММВБ снизился на 1,16% до отметки 1686,88 пунктов. Объемы торгов на RTС составили 44,46 млн. долл., на ММВБ – 46,17 млрд. руб.

Ралли на сырьевом рынке продолжилось на фоне сползания курса доллара. Нефть марки Brent и WTI закрепились выше 114,5 и 117 долл. за баррель соответственно.

Акции нефтегазовых компаний преимущественно просели вслед за рынком в целом. Бумаги Лукойла потеряли в цене 0,42%, акции Сургутнефтегаза и Татнефти упали на 0,30% и 0,39% соответственно, акции Газпромнефти подросли на 0,30%. В лидерах снижения оказались акции Роснефти, которые подешевели на 1,28%, несмотря на сообщение о возможном росте дивидендов за 2007 г. почти на 25%. По-видимому, инвесторы посчитали этот шаг нецелесообразным на фоне высокого уровня задолженности компании.

В минусе закрылись и акции Газпрома (-0,97%). Вчера появилась информация о том, что в течение первых 25 лет эксплуатации Штокмана производство газа составит до 71 млрд. куб. м. За последнее время был опубликован целый блок позитивных новостей, связанных с Газпромом. В связи с этим, мы ожидаем в среднесрочной перспективе рост в акциях газового монополиста.

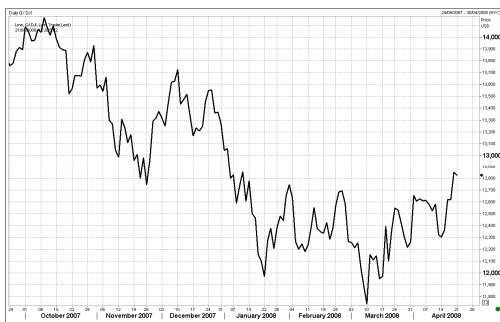
## Газпром



## Сбербанк



## Индекс DJI



Распродажа бумаг российских банков была вчера вызвана сообщением о сокращении прибыли Bank of America в I кв. текущего года в 4,3 раза, что оказалось хуже ожиданий аналитиков. Кроме того, негативное влияние на мировой и отечественный финансовый сектор оказала информация о попытках Bank of America и National City найти финансирование. С этой целью американские банки намерены реализовать пакеты своих акций институциональным инвесторам. По итогам торгов акции Сбербанка подешевели на 1,87%, бумаги ВТБ – на 2,21%.

Акции металлургических компаний также продемонстрировали негативную динамику. В плюсе закрылись только акции НЛМК, росту которых способствовал выход позитивной финансовой отчетности. Чистая прибыль компании по US GAAP за 2007 г. увеличилась на 9% до 2,2 млрд. долл., что превзошло ожидания экспертов.

Американские фондовые индексы закрылись разнонаправлено (DJI -0,19%, S&P500 -0,16%, NASD +0,21%) на фоне публикации неудовлетворительных результатов деятельности Bank of America. Развивающиеся рынки продемонстрировали положительную динамику: Мексиканский +0,83% Турецкий +0,01%, Бразильский +0,57%. Японский фондовый индекс с утра упал на 1,10%. Нефтяные котировки марки Brent с утра находятся на отметке 114,5 долл. за баррель.

Сегодня мы ожидаем, что на умеренно негативном внешнем фоне российский рынок акций откроется на 0,5% ниже уровня предыдущего закрытия.

В преддверии выхода очередного блока корпоративной отчетности из США (AT&T, Microsoft, Exxon Mobil и др.) чувствительность российского рынка акций к изменениям внешней конъюнктуры возрастет. Некоторые опасения вызывает предстоящая публикация отчетов крупнейших мировых нефтяных компаний. На этом фоне акции российского нефтегазового сектора, неплохо подросшие за время ралли на сырьевом рынке, могут скорректироваться вниз.

## ОСНОВНЫЕ СОБЫТИЯ

Нефть бьет новый ценовой рекорд - \$117,4 за баррель - после заявления представителя ОПЕК о том, что картель не намерен увеличивать нефтедобычу, сообщило агентство Bloomberg.

Цена майских фьючерсных контрактов на нефть марки WTI в электронной системе Нью-йоркской товарной биржи (NYMEX) в понедельник на 13:00 МСК составила \$117,40 за баррель, что на \$0,71 выше итоговой котировки пятницы.

Стоимость фьючерса на нефть марки Brent на июнь на лондонской бирже ICE Futures 21 апреля поднялась на \$0,73 - до \$114,65 за баррель.

Рост валового внутреннего продукта (ВВП) в России в марте 2008 года составил 7,8%, в первом квартале текущего года ВВП вырос на 8% по сравнению с первым кварталом прошлого года, сообщила глава МЭРТ Эльвира Набиуллина.

В I квартале 2007 года рост ВВП, по данным Росстата, составил 7,4% по сравнению с I кварталом 2006 года.

Объем инвестиций в основной капитал в России в марте 2008 года увеличился на 20,2% по сравнению с мартом 2007 года и составил 511,8 млрд рублей, сообщила в понедельник Федеральная служба государственной статистики (Росстат).

Россия и Объединенные Арабские Эмираты (ОАЭ) подписали в воскресенье соглашение о завершении двусторонних переговоров по присоединению РФ к ВТО.

Как сообщили "Интерфаксу" в пресс-службе Минфина, с российской стороны соглашение подписал в Абу-Даби вице-премьер РФ, министр финансов РФ Алексей Кудрин, со стороны ОАЭ - министр внешней торговли ОАЭ Любна Аль Касими.

Президент РФ Владимир Путин предлагает правительству разработать реальный механизм роста доходов пенсионеров.

"Что касается пенсионного обеспечения - мы должны предложить реальный механизм роста доходов пенсионеров и в целом укрепить устойчивость пенсионной системы на десятилетия вперед. Система должна быть устойчивой, а ее развитие - прогнозируемым", - сказал В.Путин, открывая совещание по социальным вопросам с членами правительства в понедельник.

Трехсторонняя комиссия по регулированию социально-трудовых отношений (правительство, работодатели, профсоюзы) должна выработать решения, которые позволят довести минимальный размер оплаты труда (МРОТ) до прожиточного минимума во всех регионах России, считает избранный президент РФ Дмитрий Медведев.

"Мы понимаем, что у всех регионов свои возможности. Наша задача заключается в том, чтобы эти возможности выравнять, чтобы "подтаскивать" возможности регионов под те стандарты, которые сегодня обеспечиваются на тех перспективных территориях, где достаточно высокая доходная база", - сказал Д.Медведев, принимая в понедельник в Кремле главу Федерации независимых профсоюзов России (ФНПР) Михаила Шмакова.

Постановление правительства РФ о введении экспортных пошлин на вывоз калийных, азотных и комбинированных удобрений вступило в силу 19 апреля, говорится в телетайпограмме Федеральной таможенной службы РФ.

Соответствующее постановление было подписано 11 марта премьер-министром РФ Виктором Зубковым.

Правительство РФ готовит иски с материальными претензиями к швейцарской компании Noga, сообщил журналистам замминистра финансов РФ Дмитрий Панкин в кулуарах лондонского форума.

"Это вопрос обсуждается и иски готовятся, может быть, они уже поданы", - сказал он. При этом Д.Панкин не уточнил размер материальных претензий со стороны РФ.

Московская область планирует не ранее осени 2008 года разместить кредитные ноты (CLN) на 5-7 млрд рублей, сообщил первый заместитель министра финансов Московской области Валерий Носов журналистам в понедельник.

По его словам, срок обращения бумаг составит не менее 5 лет.

Россияне не видят необходимости полностью менять нынешний состав правительства РФ после инаугурации Дмитрия Медведева и назначения Владимира Путина премьер-министром страны.

47% опрошенных социологами россиян высказываются за сохранение в целом нынешнего состава правительства, из них каждый десятый, считает, что кабинет министров следует сохранить полностью, сообщили "Интерфаксу" социологи "Левада-Центра" со ссылкой на результаты опроса, проведенного 11-14 апреля в 46 регионах страны.

ФГУП "Почта России" 21 апреля возобновляет почтовое сообщение с Грузией после перерыва в полтора года.

В отделениях почтовой связи по всей стране начинается прием всех видов почтовых отправлений, пересылаемых воздушным путем, в том числе отправлений экспресс-почты "EMS Почта России", адресованных в Республику Грузия.

Вместе с почтовым обменом в Грузию возобновляется прием денежных почтовых переводов.

Консолидированная чистая прибыль ОАО "Новолипецкий металлургический комбинат" (НЛМК) и его дочерних компаний по US GAAP в 2007 году увеличилась по сравнению с 2006 годом на 9%, до \$2,247 млрд, говорится в сообщении НЛМК

Консолидированная выручка компании выросла на 28%, до \$7,719 млрд

ЕБИТДА составила \$3,366 млрд, что выше аналогичного показателя предыдущего года на 28%.

Совет директоров ОАО "Новолипецкий металлургический комбинат" (НЛМК) на заседании 18 апреля принял решение рекомендовать акционерам одобрить выплату дивидендов по итогам 2007 года с учетом промежуточных в размере 3 рубля на акцию, говорится в сообщении комбината.

Годовое собрание акционеров намечено на 6 июня.

Evraz Group планирует отказаться от бридж-кредита на \$2,1 млрд, средства от которого должны были пойти на финансирование покупки активов американской Ipsco, из-за успешного размещения евробондов на \$1,6 млрд, сообщил агентству "Интерфакс-АФИ" источник в финансовых кругах, знакомый с ходом сделки.

"В настоящий момент объем бридж-кредита снижен до \$510 млн, но вскоре планируется отменить всю сделку. Это связано с тем, что компания привлекла через размещение евробондов на прошлой неделе очень приличную сумму и более не нуждается в краткосрочных средствах", - сказал он.

Совет директоров ОАО "Волжская ТГК" (ТГК-7) рекомендовал акционерам утвердить вопрос о невыплате дивидендов за 2007 год, говорится в сообщении генкомпании. Рекомендация дана с учетом того, что за I полугодие 2007 года ТГК-7 выплатила дивиденды в размере 0,002692 рубля на 1 обыкновенную акцию.

Совет директоров ОАО "Территориальная генерирующая компания N10" (ТГК-10) рекомендовал акционерам на годовом собрании 30 мая принять решение не выплачивать дивиденды за 2007 год, сообщается в официальных материалах компании.

ТГК-10 выплатило дивиденды за 2006 год и первый квартал 2007 года в размере 0,136841 рубля и 0,198476 рубля, соответственно, на обыкновенную акцию. Общая сумма выплаченных дивидендов составила 144 млн 999,774 тыс. рублей, из них 59 млн 173,6 тыс. рублей составили дивиденды за 2006 год и 85 млн 826,174 тыс. рублей - за первый квартал 2007 года.

ОАО "Группа "Черкизово" официально объявило о вторичном размещении (SPO) на РТС в объеме 3,5 млн акций, говорится в сообщении компании.

Международное рейтинговое агентство Moody's Investors Service подтвердило корпоративный рейтинг и старшие необеспеченные рейтинги "Вымпелкома" на уровне "Ba2", прогноз рейтингов - стабильный.

(Новости подготовлены на основе данных информационной службы «Интерфакс», «РосБизнесКонсалтинг»)

**Мировые индексы**

<b>Индекс</b>	<b>Закр.</b>	<b>%</b>	<b>% с нач мес.</b>	<b>% с нач. года</b>
PTC	2172.25	-0.17	5.76	-5.16
PTC-2	2531.75	0.19	2.70	-3.72
ММББ	1686.88	-1.16	3.59	-10.69
Индекс Корп. Обл. ММББ	99.59	-0.05	0.56	-0.45
Индекс Корп. Обл. ММББ куп.	159.91	0.09	1.03	2.22
DJ INDU AVERAGE	12825.02	-0.19	4.58	-3.32
S&P 500 INDEX	1388.17	-0.16	4.95	-5.46
NASDAQ	2408.04	0.21	5.66	-9.21
DAX - COMPOSITE	609.18	-0.72	7.70	-15.00
FTSE 100 IND	6052.97	-0.06	6.15	-6.55
BVSP BOVESPA IND	64922.67	0.57	6.49	1.62
ISE NATIONAL 100	43065.24	0.01	10.38	-22.46
MXSE MEXICO INDX	1775.33	0.83	2.72	6.41
KOSPI	1788.79	-0.65	4.60	-5.71
NIKKEI 225 INDEX	13536.16	-1.17	6.33	-11.57
SSE COMPOSITE	3025.20	-2.94	-10.55	-42.50
HANG SENG INDEX	24523.07	-0.80	5.94	-11.83

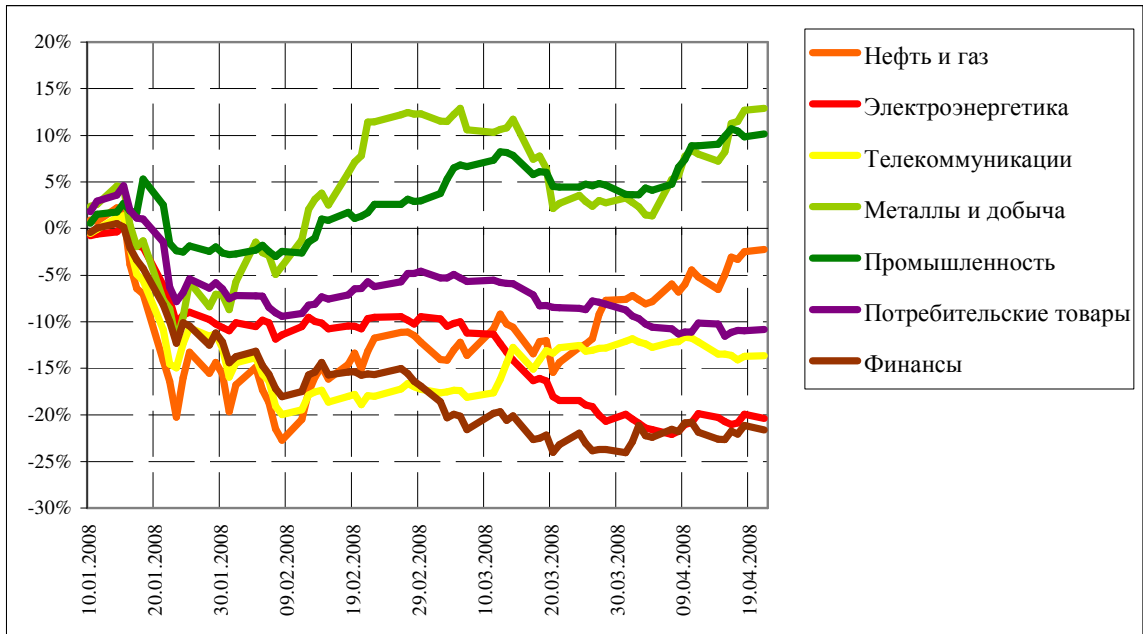
**Отраслевые индексы PTC**

<b>Индекс</b>	<b>Закр.</b>	<b>%</b>	<b>% с нач мес.</b>	<b>% с нач. года</b>
Нефть и газ	280.51	0.24	5.78	-2.24
Электрэнергетика	371.61	-0.58	-0.58	-20.39
Телекоммуникации	280.11	0.07	-1.76	-13.64
Металлы и добыча	406.61	0.17	9.28	12.89
Промышленность	448.32	0.27	6.26	10.14
Потребительские товары	329.41	0.14	-2.32	-10.85
Финансы	620.93	-0.59	3.19	-21.61

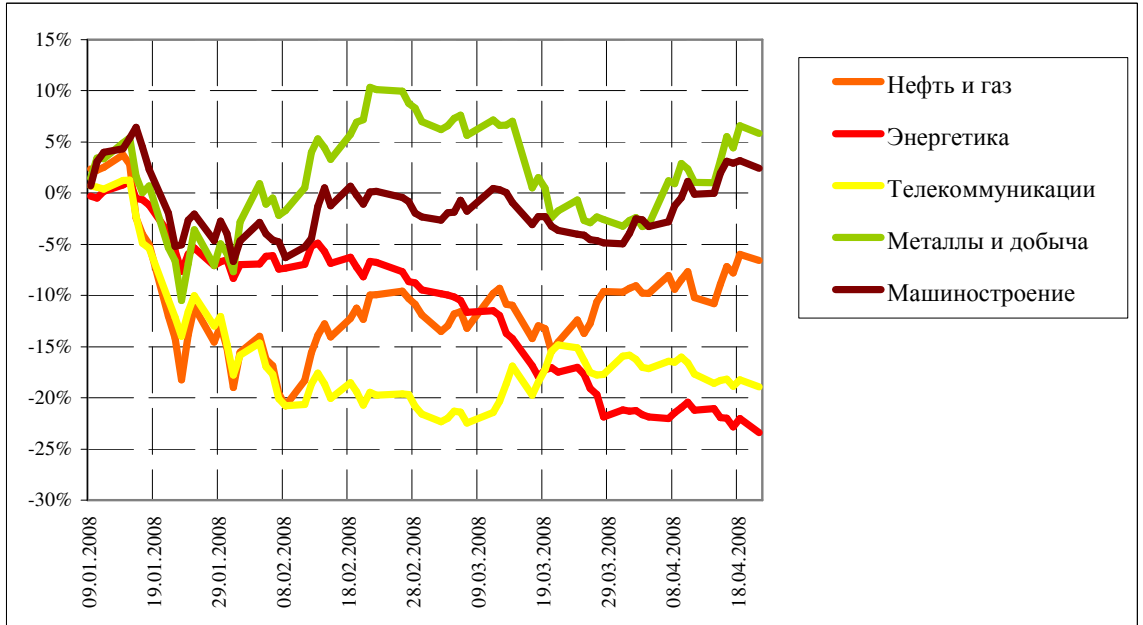
**Отраслевые индексы ММББ**

<b>Индекс</b>	<b>Закр.</b>	<b>%</b>	<b>% с нач мес.</b>	<b>% с нач. года</b>
Нефть и газ	2555.82	-0.66	3.39	-6.60
Энергетика	2682.66	-1.75	-2.82	-23.39
Телекоммуникации	2141.33	-0.84	-3.58	-18.92
Металлы и добыча	4075.69	-0.69	9.38	5.85
Машиностроение	3607.51	-0.73	7.77	2.43

**Динамика прироста отраслевых индексов РТС с начала 2008 г.**



**Динамика прироста отраслевых индексов ММВБ с начала 2008 г.**



### Итоги торгов на ММВБ

Бумага	Закр.	Макс.	Мин.	Объем, млн. руб.	%	% с нач. недели	% с нач. месяца	% с нач. года
Газпром (ОАО) ао	314.24	319.87	314.00	15730	-0.97	-0.97	5.59	-8.35
ОАО "НК "Роснефть"	229.00	234.25	228.00	1925	-1.28	-1.28	8.42	-1.17
НК ЛУКОЙЛ (ОАО) - ао	2146.00	2183.00	2135.50	6699	-0.42	-0.42	7.30	3.82
Сургутнефтегаз ОАО акции об.	23.56	23.96	23.40	1441	-0.30	-0.30	6.90	-20.14
Сургутнефтегаз ОАО ап	11.72	11.90	11.69	243	-0.92	-0.92	0.97	-24.66
ОАО "Татнефть" ао	153.40	155.49	150.25	345	-0.39	-0.39	0.66	3.65
ОАО "Татнефть" ап 3 вып.	81.50	82.49	81.40	28	0.21	0.21	2.90	-6.32
Газпром нефть(ОАО)-ао	135.40	136.51	134.50	107	0.30	0.30	2.34	-11.50
РАО "ЕЭС России"-ао	22.76	23.70	22.70	1752	-3.35	-3.35	-6.14	-27.67
РАО "ЕЭС России"(ОАО)-ап	20.09	20.56	19.93	127	-2.30	-2.30	-3.83	-27.68
МосЭнерго акции обыкн.	4.41	4.50	4.39	11	-1.39	-1.39	-10.31	-25.65
ГМК "Нор.Никель" ОАО ао	6800.25	6950.00	6796.00	4106	-1.47	-1.47	2.72	5.27
Полус Золото (ОАО)	1234.88	1253.00	1231.31	128	-0.73	-0.73	3.08	9.57
Северсталь (ОАО)ао	608.00	620.98	606.50	173	-1.43	-1.43	15.37	8.67
АК Сберегательный банк РФ ао	75.13	77.10	74.80	6803	-1.87	-1.87	2.25	-26.34
АК Сберегательный банк РФ ап	47.79	49.14	47.68	392	-1.97	-1.97	0.63	-31.70
ао ОАО Банк ВТБ	0.09	0.09	0.09	2896	-2.21	-2.21	3.74	-29.55
Банк Москвы акции об.	1220.75	1225.00	1220.75	1	-0.02	-0.02	0.56	-8.08
Аэрофлот- росс.авиалин(ОАО)ао	103.00	104.70	101.57	41	-0.24	-0.24	3.61	10.87
РБК Информ. системы ао	213.49	216.49	212.51	35	-0.23	0.00	-6.35	-17.25
Магнитогорск.мет.комб ОАО ао	30.83	31.78	30.80	53	-1.18	-1.18	6.31	-2.13
ОАО "НЛМК" ао	116.96	119.88	114.30	106	2.60	2.60	16.96	17.54
ОАО "Балтика" ао	1020.00	1022.00	1011.00	0	-1.35	-1.35	-5.56	-15.35
ОАО "Балтика" ап	637.00	649.96	636.00	0	0.95	0.95	-9.00	-24.08



### Итоги торгов на ММВБ акций телекоммуникационной отрасли

Бумага	Закр.	Макс.	Мин.	Объем, млн. руб.	%	% с нач. недели	% с нач. месяца	% с нач. года
Ростелеком (ОАО) ао.	279.44	280.70	276.70	602.0	0.16	0.2	-2.6	-3.2
Ростелеком (ОАО) ап.	57.11	58.20	56.56	216.6	1.08	1.1	-0.2	-17.9
"Северо-Запад.Телеком" ОАО ао	30.33	30.50	30.05	17.4	0.14	0.1	1.1	-26.4
"Северо-Запад. Телеком"ОАО ап	27.77	28.19	27.55	17.4	0.07	0.1	9.9	-7.6
Сибирьтелеком (ОАО) ао	2.26	2.32	2.25	50.6	-1.18	-1.2	-1.5	-22.1
Сибирьтелеком (ОАО) ап	1.52	1.57	1.51	17.9	-2.44	-2.4	-4.0	-23.3
"Уралсвязьинформ" (ОАО)-ао	1.21	1.23	1.20	185.5	-2.11	-2.1	-5.3	-19.7
Уралсвязьинформ (ОАО)-ап	0.79	0.80	0.78	30.7	-4.36	-4.4	-0.4	-21.9
ВолгаТелеком (ОАО) -ао	114.99	116.17	114.00	9.7	-0.14	-0.1	-2.1	-19.9
ВолгаТелеком (ОАО)-ап	75.45	76.89	75.44	2.0	-0.19	-0.2	-3.0	-26.7
ОАО "МГТС" ао (5 в)	779.99	779.99	765.01	0.0	0.00	0.0	0.3	-7.9
ОАО "МГТС" ап (4 в)	700.00	700.00	695.50	0.7	0.00	0.0	0.7	-9.2
ЮТК (ОАО) ао	3.78	3.80	3.77	1.4	-0.53	-0.5	-5.5	-21.3
ЮТК (ОАО) ап	2.90	2.92	2.88	0.5	-1.03	-1.0	1.5	-16.8
Мобильные ТелеСистемы (ОАО) ао	283.35	288.49	281.53	603.0	-0.58	-0.6	-5.7	-24.9
Дальнев.комп.электросвязь(ОАО)	110.48	113.78	109.01	3.7	-0.46	-0.5	-4.7	-15.0
Дальнев.комп.электросвязь(ОАО)	94.74	95.20	92.50	5.6	0.89	0.9	-3.9	-12.3
Центр.телеком.комп.(ОАО)ао	17.20	17.32	17.20	1.6	-1.64	-1.6	-5.0	-20.0
Центр.телеком.комп.(ОАО) ап	12.50	12.71	12.50	0.0	0.03	0.0	-1.5	-17.7
"Таттелеком" ОАО ао	0.26	0.27	0.26	0.4	-3.00	-3.0	-9.1	-10.4
Башинформсвязь(ОАО)ао-4в.	4.30	4.30	4.30	0.0	2.38	0.0	2.4	2.8

### Итоги торгов на ММВБ акций электроэнергетики

Бумага	Закр.	Макс.	Мин.	Объем, млн. руб.	%	% с нач. недели	% с нач. месяца	% с нач. года
РАО ЕЭС	22.76	23.70	22.70	1 751.6	-3.35	-3.4	-6.1	-27.7
РАО ЕЭС-п	20.09	20.56	19.93	127.2	-2.30	-2.3	-3.8	-27.7
ОГК-1 ао	2.05	2.32	2.01	15.4	-10.45	-10.4	-16.4	-33.0
ОГК-2 ао	2.29	2.37	2.24	16.6	-3.57	-3.6	-8.6	-38.7
ОГК-3 ао	2.80	3.00	2.72	7.3	-5.05	-5.1	17.2	-23.7
ОГК-4 ао	2.32	2.49	2.32	0.3	-1.28	-1.3	-14.4	-28.9
ОГК-5 ао	2.67	2.72	2.65	28.5	-1.51	-1.5	-6.4	-38.3
ОГК-6 ао	2.09	2.13	2.03	0.6	0.24	0.2	-5.2	-40.3
ТГК-1	0.03	0.03	0.03	1.1	0.62	0.6	4.5	1.6
ТГК-2	0.02	0.02	0.02	1.1	-0.88	-0.9	-3.9	-7.4
ТГК-2 ап	0.01	0.01	0.01	0.0	0.76	0.8	-7.0	-13.7
ТГК-4	0.02	0.02	0.02	3.1	0.41	0.0	-3.9	-17.2
ТГК-4 п	0.01	0.01	0.01	1.8	-0.79	-0.8	-9.4	-35.9
ТГК-5	0.02	0.02	0.02	49.0	4.62	4.6	-7.7	-17.4
ТГК-6	0.02	0.02	0.02	0.2	-0.44	-0.4	-5.9	-18.8
ТГК-8	0.04	0.04	0.04	0.1	-0.83	-0.8	2.3	3.8
ТГК-9	0.01	0.01	0.01	47.6	1.33	1.3	2.7	-3.8
ТГК-10	106.11	106.11	106.11	0.1	-0.04	0.0	0.3	10.5
ТГК-11	0.03	0.03	0.03	0.0	1.36	1.4	-0.3	-0.3
ТГК-13	0.20	0.20	0.20	0.4	0.91	0.9	1.3	-22.8
ТГК-14	0.01	0.01	0.01	6.7	-1.23	0.0	3.8	-4.7
Мосэнерго	4.41	4.50	4.39	10.7	-1.39	-1.4	-10.3	-25.6
Иркутэнерго	21.95	22.23	21.50	17.2	0.13	0.1	4.3	-25.6

<b>Капитализация и текущая стоимость 1Квт</b>			
<b>Компания</b>	<b>Капитализация, млн. долл.</b>	<b>Установленная мощность, МВт</b>	<b>Текущая стоимость 1Квт, долл</b>
РАО ЕЭС	41 755	161 500	259
ОГК-1	3 914	9 500	412
ОГК-2	3 213	8 700	369
ОГК-3	5 692	8 500	670
ОГК-4	6 259	8 600	728
ОГК-5	4 036	8 700	464
ОГК-6	2 878	9 100	316
ТГК-1	4 068	6 200	656
ТГК-2	1 051	2 600	404
ТГК-4	1 391	3 300	421
ТГК-5	953	2 500	381
ТГК-6	1 236	3 100	399
ТГК-8	2 108	3 600	585
ТГК-9	1 853	3 300	562
ТГК-10	1 962	2 800	701
ТГК-11	522	2 000	261
ТГК-13	1 102	2 500	441
ТГК-14	268	600	447
Мосэнерго	5 330	10 600	503
Иркутэнерго	4 477	12 900	347

**Долговой рынок**

<b>Облигация</b>	<b>Закр.</b>	<b>Измен.</b>	<b>Спред к UST-10</b>	<b>% с нач мес.</b>	<b>% с нач год.</b>
<b>UST-10</b>	<b>98.11</b>	<b>-0.19</b>	<b>0.0</b>	<b>-2.53</b>	<b>-3.05</b>
<b>RUS-30</b>	<b>114.63</b>	<b>0.18</b>	<b>164.2</b>	<b>-0.54</b>	<b>0.33</b>

**Товарные рынки**

<b>Товар</b>	<b>Закр.</b>	<b>%</b>	<b>% с нач мес.</b>	<b>% с нач год.</b>
<b>Нефть BRENT</b>	<b>114.6</b>	<b>0.10</b>	<b>13.78</b>	<b>22.06</b>
<b>Нефть URALS</b>	<b>108.5</b>	<b>2.29</b>	<b>9.06</b>	<b>16.67</b>
<b>Золото</b>	<b>919.2</b>	<b>0.17</b>	<b>-0.28</b>	<b>10.10</b>
<b>Алюминий</b>	<b>3007.5</b>	<b>-1.21</b>	<b>1.91</b>	<b>25.04</b>
<b>Медь</b>	<b>8583.5</b>	<b>-0.60</b>	<b>1.18</b>	<b>27.87</b>
<b>Свинец</b>	<b>2762.0</b>	<b>-2.30</b>	<b>-0.68</b>	<b>9.13</b>
<b>Никель</b>	<b>28305.0</b>	<b>-1.27</b>	<b>-2.74</b>	<b>8.76</b>
<b>Цинк</b>	<b>2196.5</b>	<b>-2.79</b>	<b>-4.61</b>	<b>-5.75</b>

**Курсы валют**

<b>Валюта</b>	<b>Курс</b>
<b>USD/RUB</b>	<b>23.39</b>
<b>EUR/RUB</b>	<b>37.1931</b>
<b>EUR/USD</b>	<b>1.5902</b>
<b>GBP/USD</b>	<b>1.9807</b>
<b>USD/JPY</b>	<b>103.01</b>
<b>USD/CHF</b>	<b>1.0085</b>

**ЗАО «Балтийское Финансовое Агентство»**

**197376, Санкт-Петербург, пр. Медиков, 10,  
Тел.: + 7 (812) 329-81-81, факс: + 7 (812) 329-81-80  
info@bfa.ru  
www.bfa.ru**

<b>Управление брокерских и дилерских операций</b>	<b>+ 7 (812) 329-81-95 + 7 (812) 329-81-99</b>
<b>Сергей Подузов,</b> Начальник Аналитического отдела Управления брокерских и дилерских операций	<b>s.poduzov@bfa.ru</b>
<b>Мария Микрюкова,</b> Специалист Аналитического отдела Управления брокерских и дилерских операций	<b>m.mikryukova@bfa.ru</b>
<b>Клиентский отдел (брокерское и депозитарное обслуживание)</b>	<b>client@bfa.ru</b>
<b>Виктория Константинова,</b> Начальник клиентского отдела	<b>+ 7 (812) 329-81-91 v.konstantinova@bfa.ru</b>
<b>Элина Стрельцова</b>	<b>+ 7 (812) 329-81-71 e.streltsova@bfa.ru</b>
<b>Екатерина Кукушкина</b>	<b>+ 7 (812) 329-81-96 e.kukushkina@bfa.ru</b>
<b>Елена Багаева</b>	<b>+ 7 (812) 329-81-74 e.bagaeva@bfa.ru</b>

*Настоящий обзор был подготовлен отделом информационного сопровождения дилерских операций ЗАО «Балтийское Финансовое Агентство» и носит исключительно информационный характер. Данная информация не может рассматриваться как обязательство компании по заключению сделок с инвестиционными инструментами, упоминаемыми в публикации. Информация, содержащаяся в обзоре, получена из источников, признаваемых нами достоверными, однако ЗАО «Балтийское Финансовое Агентство» не несет ответственности за точность представленных данных. ЗАО «Балтийское Финансовое Агентство», ее клиенты и сотрудники могут иметь позицию или какой-либо интерес в любых сделках и инвестициях прямо или косвенно упоминаемых в настоящей публикации. ЗАО «Балтийское Финансовое Агентство» и ее сотрудники не несут ответственности за прямой или косвенный ущерб, наступивший в результате использования настоящей публикации или ее содержания. Мы напоминаем, что любые инвестиции в российские ценные бумаги связаны со значительным риском.*