

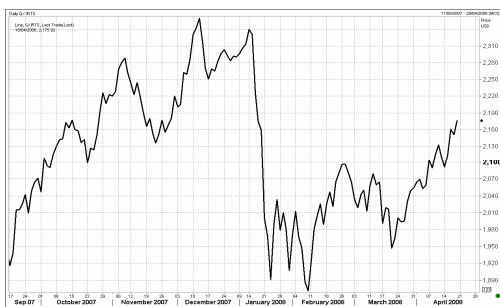


УТРЕННИЙ ОБЗОР РЫНКА АКЦИЙ

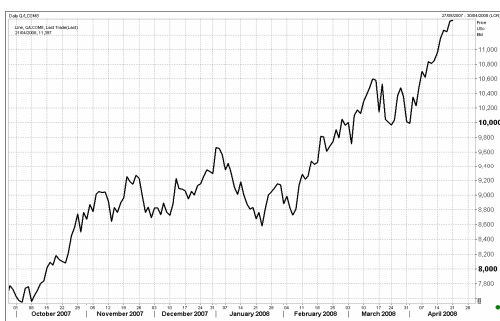
Российские индексы

Индекс	Закр.	%
РТС	2175.92	1.17
РТС-2	2526.87	0.09
ММВБ	1706.63	2.03
ММВБ кор.обл.	99.64	0.05
ММВБ кор.обл.к	159.76	0.05

Индекс РТС



Нефть BRENT



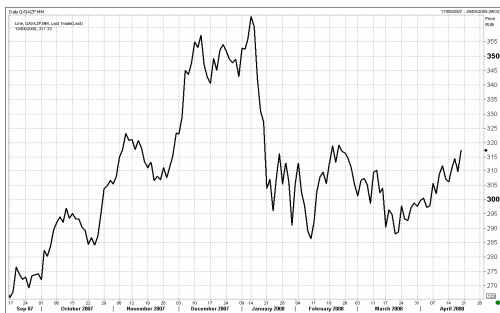
В пятницу на неоднозначном внешнем фоне российский рынок акций открылся ростом котировок. Накануне американские фондовые индексы продемонстрировали смешанную динамику на фоне получения Merrill Lynch в 1-ом кв. текущего года убытка в 1,96 млрд. долл., с одной стороны, и немного замедлившегося роста числа заявок по безработице на прошлой неделе. В Европе наблюдалась негативная динамика. Азиатские рынки вслед за США закрылись разнонаправленно. Ралли на нефтяном рынке приостановилось.

Публикация результатов финансовой отчетности из США, оказавшейся лучше прогнозов, поддержала покупателей на отечественном рынке акций. По итогам торгов индекс РТС вырос на 1,17% до отметки 2175,92 пунктов, индекс ММВБ вырос на 2,03% до отметки 1706,63 пунктов. Объемы торгов на РТС составили 69,53 млн. долл., на ММВБ – 59,92 млрд. руб.

В первой половине дня на нефтяном рынке наблюдалась коррекция на фоне укрепления курса доллара. Однако, позже заявления нигерийской военизированной группировки о диверсии на нефтепроводе, принадлежащем Royal Dutch Shell, обусловили резкий скачок цен на нефть. Нефть марки WTI достигла нового рекорда – 116,1 долл. за баррель.

Акции нефтегазового сектора продемонстрировали неплохой рост. Акции Роснефти подорожали на 1,83%, бумаги Лукойла и Сургутнефтегаза прибавили в цене на 0,96% и 1,66% соответственно. Акции Газпромнефти выросли (+0,68%) на сообщении о планах компании по увеличению объемов переработки нефти в РФ до 40 млн. т. к 2010 г. Некоторую поддержку бумагам сектора в целом, по-видимому, оказало заявление президента Роснефти о том, что прогнозные ресурсы проблемных шельфовых зон РФ оцениваются в 13,5-14 млрд. т. условного топлива, потенциал добычи в период с 2030 по 2050 гг. составляет 80-90 млн. т.

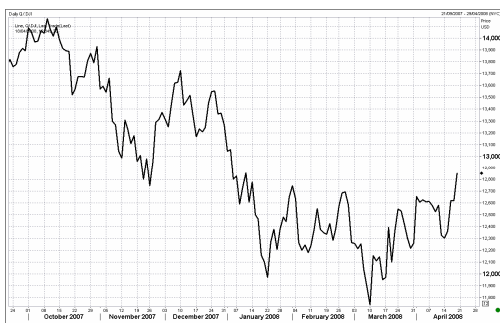
Газпром



Сбербанк



Индекс DJI



Активные покупки наблюдались в акциях Газпрома (+2,49%). Стимулом к росту стал целый блок корпоративных новостей. В пятницу агентство Fitch присвоило евробондам Газпрома финальный рейтинг на уровне BBB. Также дочерняя компания Газпрома подписала с чешской MND меморандум относительно строительства ПХГ на базе месторождения Дамборжице. Также стало известно, что российский газовый монополист рассматривает получить доступ к итальянским активам в Ливии по аналогии с тем, как итальянская Eni получила доступ к активам на территории РФ.

Бумаги ГКМ Норильский Никель подорожали почти на 2%. Вероятно, рост был обусловлен сообщением о том, что ОК РусАл намерена закрыть сделку по приобретению блока пакета ГКМ до 25 апреля. Возможно, также, что на рынке идет скупка бумаг НорНикеля акционерами и будущими собственниками компании. Также положительное воздействие на акции ГКМ оказало и новость о том, что Потанин и Прохоров наконец-то договорились о разделе имущества и намерены закрыть сделку до 15 мая.

Акции российских банков стали в пятницу фаворитами по итогам торгов. Бумаги Сбербанка выросли на 4,04%, акции ВТБ – на 2,02%. Несмотря на то, что Citigroup получил в 1-ом кв. 2008 г. убыток на 5,1 млрд. долл., превзошедший ожидания, его выручка оказалась выше прогнозов (13,2 млрд. долл. против ожидаемого значения 11,1 млрд. долл.). Это и стало причиной активных покупок в банковском секторе.

Американские фондовые индексы закрылись в плюсе (DJI +1,81%, S&P500 +1,81%, NASD +2,61%) на фоне публикации позитивной корпоративной отчетности Google и неоднозначной отчетности Citigroup. Развивающиеся рынки также продемонстрировали положительную динамику: Мексиканский +0,30% Турецкий +0,02%, Бразильский +0,57%. Японский фондовый индекс с утра вырос на 1,50%. Нефтяные котировки марки Brent с утра находятся на отметке 114 долл. за баррель.

Сегодня мы ожидаем, что на позитивном внешнем фоне российский рынок акций откроется на 1% выше уровня предыдущего закрытия.

На этой неделе внимание инвесторов будет приковано к акциям металлургических компаний в преддверии публикации годовой финансовой отчетности НорНикеля, НЛМК и Полиметалла.

На рынке в целом, по нашему мнению, будет наблюдаться боковой тренд. Не исключена, некоторая коррекция, т.к. российский рынок акций выглядит несколько перегретым по сравнению с западными рынками.

ОСНОВНЫЕ СОБЫТИЯ

Президент РФ Владимир Путин заявил, что находится в диалоге с избранным президентом Дмитрием Медведевым по формированию нового правительства - и у них нет особых противоречий.

"Состав правительства не только от меня зависит, но и зависит от избранного президента. Противоречий особых нет, мы находимся в диалоге", - сообщил В.Путин журналистам по окончании совместной пресс-конференции с Сильвио Берлускони на Сардинии.

Отвечая на вопрос о структуре правительства и о возможности того, что число вице-премьеров будет увеличено до 15-16 человек, В.Путин сказал: "Я не думаю, что будет 15-16, но вполне вероятно, что их количество увеличится".

Президент РФ Владимир Путин считает вполне разрешимыми спорные вопросы с Польшей, препятствующие заключению нового договора о партнерстве и сотрудничестве между Россией и ЕС.

"Недавний визит премьер-министра Польши господина Туска в Москву и последующие совместные действия показали, что все вопросы, которые до сих пор были спорными, вполне разрешимы", - заявил В.Путин на итоговой пресс-конференции с будущим премьером Италии Сильвио Берлускони.

"Газпром" рассчитывает на доступ к итальянским активам в Ливии, заявил президент РФ Владимир Путин.

"Мы говорили (с Сильвио Берлускони - ИФ) о совместной работе на рынках третьих стран. Мы уже, в принципе, работаем. Например, компания ENI получила доступ к активам на территории Российской Федерации, и "Газпром" рассчитывает, что может получить адекватные активы в третьих странах, в частности, в Ливии", - подчеркнул В.Путин на пресс-конференции по итогам переговоров с будущим премьер-министром Италии Сильвио Берлускони.

Президент РФ Владимир Путин заявил, что компания "Аэрофлот" готова возобновить контакты с итальянскими партнерами для разрешения ситуации вокруг итальянского национального авиаперевозчика Alitalia.

"Я сегодня разговаривал с президентом совета директоров "Аэрофлота". Они готовы возобновить контакты с итальянскими партнерами", - сказал В.Путин на пресс-конференции в пятницу на Сардинии после переговоров с будущим премьером Италии Сильвио Берлускони.

Будущий премьер Италии Сильвио Берлускони считает необходимым отменить визовой режим стран ЕС с Россией.

"Я считаю необходимым отказаться от практики виз и беру на себя обязательство обсудить этот вопрос от имени ЕС", - заявил С.Берлускони в пятницу на острове Сардиния в ходе совместной с действующим президентом РФ Владимиром Путиным пресс-конференции.

С.Берлускони при этом отметил, что для решения этого вопроса необходимо согласие всех стран ЕС.

Президент РФ Владимир Путин заявил, что в разговорах о его новой грядущей свадьбе нет ни слова правды.

"В том, что вы говорите, нет ни одного слова правды", - заявил В.Путин, отвечая на вопрос журналистов о том, что он якобы готовится сыграть свадьбу.

Россия и ОАЭ планируют подписать протокол о завершении двусторонних переговоров по ВТО 20 апреля, сообщили "Интерфаксу" в Минэкономразвития.

Ожидается, что протокол будет подписан в Абу-Даби вице-премьером РФ, министром финансов Алексеем Кудриным. В Минфине подтвердили, что запланирована поездка министра в столицу ОАЭ.

Евросоюз должен выработать более эффективные механизмы экономического взаимодействия с Россией и использовать свои возможности для влияния на Москву, считает член Еврокомиссии по внешним связям Бенита Ферреро-Вальднер.

"Мы должны относиться к России с уважением, как к большой экономической силе, которой она является на данный момент. Но в то же время мы должны с большей уверенностью определять и преследовать наши собственные европейские интересы", - сказала она, выступая в Зальцбурге. Текст ее речи опубликован в пятницу на сайте представительства Еврокомиссии в РФ.

По словам Б.Ферреро-Вальднер, ЕС необходимо "с большей уверенностью использовать наши возможности экономического влияния на Россию, а также нашу привлекательность для России в процессе осуществления ею модернизации".

Неопределенность внешних границ континентального шельфа в бассейне Охотского моря наносит серьезный ущерб экономическим интересам России, заявил первый вице-премьер РФ Сергей Иванов.

"Особо остро стоит проблема определения внешних границ континентального шельфа в бассейне Охотского моря. В его центральной части находится свободная зона, можно сказать "серая зона", площадью 56,4 тыс. кв. метров, в которой промышленляют иностранные компании, деятельность которых иначе как хищнической не назовешь. Там просто творится беспредел, а это в свою очередь наносит серьезный урон экономическим интересам России", - сказал С.Иванов на совещании Морской коллегии при правительстве РФ в Москве в пятницу.

Россия не собирается пускать иностранные авиакомпании на внутренний рынок, несмотря на то, что парк российских перевозчиков не позволяет в полной мере удовлетворить растущий спрос.

"Это (допуск иностранных перевозчиков на российский рынок - ИФ) путь не очень справедливый. Мы пока не идем по такому пути, хотя объем перевозок очень большой", - сказал министр транспорта Игорь Левитин, отвечая на вопросы депутатов на правительственном часе в Госдуме в пятницу.

Объем денежной базы в узком определении в России на 14 апреля составил 4120,0 млрд рублей, сообщил департамент внешних и общественных связей Банка России в пятницу.

Между тем, на 7 апреля денежная база в России составляла 4054,7 млрд рублей. Таким образом, за неделю она выросла на 65,3 млрд рублей.

Прокуратура Томской области выявила нарушения требований законодательства о недрах при экспорте геологической информации в США компанией Imperial Energy Corporation Plc, говорится в сообщении прокуратуры.

Как сообщила пресс-секретарь прокуратуры Галина Жога, проверка о незаконном экспорте геологической информации Imperial Energy проводилась совместно с сотрудниками Управления ФСБ России по Томской области.

Крупнейшая в Чехии добывающая компания Moravske naftove doly (MND) и дочерняя компания "Газпром экспорта" Vemex подписали меморандум о взаимопонимании относительно строительства подземного хранилища газа (ПХГ) на базе выработанного нефтяного месторождения Дамборжице, говорится в сообщении MND.

По данным газеты Hospodarske noviny, мощность расположенного в Южной Моравии хранилища, составит 370 млн кубометров активного газа.

Международное рейтинговое агентство Fitch Ratings присвоило нотам участия в кредите ОАО "Газпром" финальный рейтинг "BBB", говорится в пресс-релизе агентства.

Эмитентом выпуска объемом \$1,1 млрд и \$400 млн с погашением в 2018 году и 2013 году соответственно является Gaz Capital S.A.

Совет директоров ОАО "Газпром" на заседании 23 апреля обсудит перспективы добычи газа до 2020 года, говорится в сообщении пресс-службы концерна.

В повестке дня собрания также вопрос о дальнейшем совершенствовании ценообразования на газ, поставляемый "Газпромом" в страны СНГ и Балтии.

НК "Роснефть" оценивает инвестиции в освоение шельфа России на беспорных территориях до 2050 года в свыше чем 60 трлн рублей, сообщил президент компании Сергей Богданчиков на Морской коллегии в пятницу в Москве.

(Новости подготовлены на основе данных информационной службы «Интерфакс», «РосБизнесКонсалтинг»)

Мировые индексы

Индекс	Закр.	%	% с нач мес.	% с нач. года
PTC	2175.92	1.17	5.94	-5.00
PTC-2	2526.87	0.09	2.50	-3.91
ММББ	1706.63	2.03	4.80	-9.65
Индекс Корп. Обл. ММББ	99.64	0.05	0.61	-0.40
Индекс Корп. Обл. ММББ куп.	159.76	0.05	0.94	2.13
DJ INDU AVERAGE	12849.36	1.81	4.78	-3.13
S&P 500 INDEX	1390.33	1.81	5.11	-5.31
NASDAQ	2402.97	2.61	5.44	-9.40
DAX - COMPOSITE	613.57	2.28	8.48	-14.38
FTSE 100 IND	6056.55	1.27	6.22	-6.49
BVSP BOVESPA IND	64922.67	0.57	6.49	1.62
ISE NATIONAL 100	42641.06	0.02	9.29	-23.22
MXSE MEXICO INDX	1760.67	0.30	1.87	5.53
KOSPI	1796.91	1.41	5.07	-5.28
NIKKEI 225 INDEX	13682.96	1.53	7.48	-10.61
SSE COMPOSITE	3120.02	0.82	-7.75	-40.70
HANG SENG INDEX	24800.82	2.49	7.13	-10.83

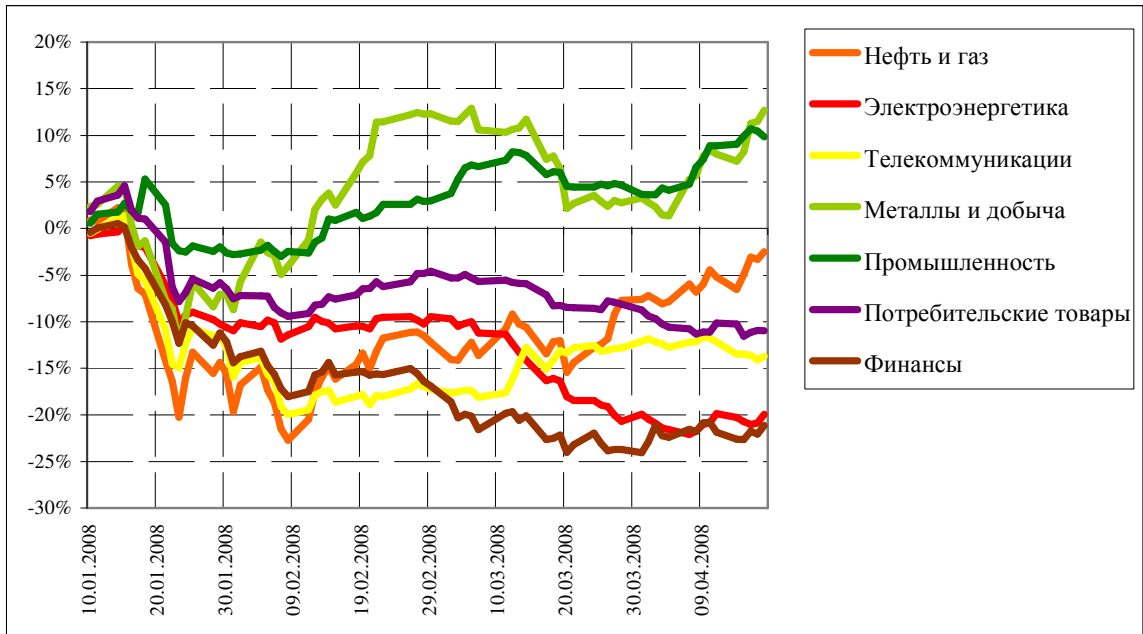
Отраслевые индексы PTC

Индекс	Закр.	%	% с нач мес.	% с нач. года
Нефть и газ	279.85	0.87	5.53	-2.47
Электроэнергетика	373.77	1.16	-0.01	-19.93
Телекоммуникации	279.91	0.47	-1.83	-13.70
Металлы и добыча	405.94	1.11	9.10	12.70
Промышленность	447.10	-0.57	5.97	9.84
Потребительские товары	328.94	-0.05	-2.46	-10.98
Финансы	624.63	1.16	3.81	-21.14

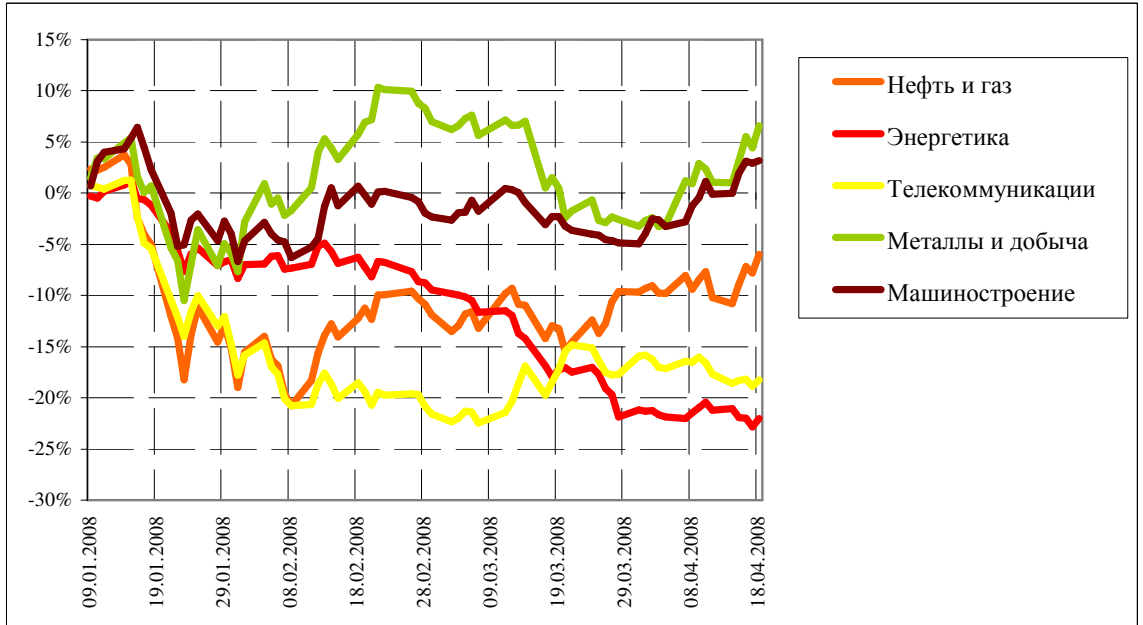
Отраслевые индексы ММББ

Индекс	Закр.	%	% с нач мес.	% с нач. года
Нефть и газ	2572.78	1.96	4.07	-5.98
Энергетика	2730.39	1.05	-1.09	-22.03
Телекоммуникации	2159.54	0.77	-2.76	-18.23
Металлы и добыча	4103.83	2.05	10.14	6.58
Машиностроение	3633.98	0.24	8.56	3.19

Динамика прироста отраслевых индексов РТС с начала 2008 г.



Динамика прироста отраслевых индексов ММВБ с начала 2008 г.



Итоги торгов на ММВБ

Бумага	Закр.	Макс.	Мин.	Объем, млн. руб.	%	% с нач. недели	% с нач. месяца	% с нач. года
Газпром (ОАО) ао	317.33	318.21	310.41	14709	2.49	0.00	6.63	-7.45
ОАО "НК "Роснефть"	231.96	235.00	228.00	2596	1.83	0.00	9.82	0.11
НК ЛУКОЙЛ (ОАО) - ао	2155.01	2167.00	2127.36	7628	0.96	0.00	7.75	4.25
Сургутнефтегаз ОАО акции об.	23.63	23.65	23.23	1114	1.66	0.00	7.22	-19.90
Сургутнефтегаз ОАО ап	11.82	12.24	11.68	270	0.96	0.00	1.90	-23.96
ОАО "Татнефть" ао	154.00	154.25	150.02	654	2.48	0.00	1.05	4.05
ОАО "Татнефть" ап 3 вып.	81.33	82.69	80.36	49	0.41	0.00	2.69	-6.52
Газпром нефть(ОАО)-ао	135.00	136.17	133.68	84	0.68	0.00	2.04	-11.76
РАО "ЕЭС России"-ао	23.55	23.85	23.49	1455	-0.21	0.00	-2.89	-25.16
РАО "ЕЭС России"(ОАО)-ап	20.56	21.52	20.50	103	-0.39	0.00	-1.57	-25.98
МосЭнерго акции обыкн.	4.47	4.54	4.45	6	-0.82	0.00	-9.05	-24.60
ГМК "Нор.Никель" ОАО ао	6902.00	6967.00	6840.00	8050	1.95	0.00	4.26	6.84
Полус Золото (ОАО)	1243.94	1250.00	1230.01	112	0.57	0.00	3.83	10.38
Северсталь (ОАО)ао	616.80	619.74	603.00	269	1.11	0.00	17.04	10.24
АК Сбергательный банк РФ ао	76.56	76.91	73.46	13084	4.04	0.00	4.19	-24.94
АК Сбергательный банк РФ ап	48.75	48.80	47.17	535	3.31	0.00	2.65	-30.33
ао ОАО Банк ВТБ	0.09	0.09	0.09	5326	2.02	0.00	6.08	-27.96
Банк Москвы акции об.	1221.00	1228.00	1220.67	1	0.00	0.00	0.58	-8.06
Аэрофлот- росс.авиалин(ОАО)ао	103.25	104.80	100.21	113	2.13	0.00	3.86	11.14
РБК Информ. системы ао	213.50	215.01	212.50	25	-0.69	0.00	-6.34	-17.25
Магнитогорск.мет.комб ОАО ао	31.20	31.45	30.30	104	3.30	0.00	7.58	-0.96
ОАО "НЛМК" ао	114.00	114.95	111.11	43	1.15	0.00	14.00	14.56
ОАО "Балтика" ао	1034.00	1036.00	1015.00	1	0.41	0.00	-4.26	-14.19
ОАО "Балтика" ап	631.01	644.00	630.00	1	-0.80	0.00	-9.86	-24.79

Итоги торгов на ММВБ акций телекоммуникационной отрасли

Бумага	Закр.	Макс.	Мин.	Объем, млн. руб.	%	% с нач. недели	% с нач. месяца	% с нач. года
Ростелеком (ОАО) ао.	279.00	282.14	276.53	572.0	0.28	0.0	-2.8	-3.3
Ростелеком (ОАО) ап.	56.50	56.78	53.52	90.9	0.71	0.0	-1.3	-18.7
"Северо-Запад.Телеком" ОАО ао	30.29	30.50	30.10	11.2	0.09	0.0	1.0	-26.5
"Северо-Запад. Телеком"ОАО ап	27.75	27.95	27.55	8.9	-0.28	0.0	9.8	-7.7
Сибирьтелеком (ОАО) ао	2.28	2.29	2.26	16.3	0.66	0.0	-0.3	-21.2
Сибирьтелеком (ОАО) ап	1.56	1.56	1.55	4.9	0.00	0.0	-1.6	-21.3
"Уралсвязьинформ" (ОАО)-ао	1.23	1.24	1.21	168.3	1.07	0.0	-3.3	-18.0
Уралсвязьинформ (ОАО)-ап	0.83	0.83	0.82	80.9	0.36	0.0	4.2	-18.4
ВолгаТелеком (ОАО) -ао	115.15	116.00	114.52	6.3	-0.22	0.0	-2.0	-19.8
ВолгаТелеком (ОАО)-ап	75.59	76.00	75.46	0.9	-0.03	0.0	-2.8	-26.6
ОАО "МГТС" ао (5 в)	780.00	780.00	751.00	0.1	2.09	0.0	0.3	-7.9
ОАО "МГТС" ап (4 в)	700.00	700.00	694.00	0.2	1.45	0.0	0.7	-9.2
ЮТК (ОАО) ао	3.80	3.87	3.70	0.6	-0.29	0.0	-5.0	-20.9
ЮТК (ОАО) ап	2.93	2.93	2.90	0.4	0.86	0.0	2.6	-15.9
Мобильные ТелеСистемы (ОАО) ао	285.00	285.14	276.13	1425.2	3.01	0.0	-5.1	-24.5
Дальнев.комп.электросвязь(ОАО)	110.99	112.00	109.09	1.3	0.95	0.0	-4.3	-14.6
Дальнев.комп.электросвязь(ОАО)	93.90	94.50	88.00	2.4	1.46	0.0	-4.7	-13.1
Центр.телеком.комп.(ОАО)ао	17.49	17.80	17.26	9.6	-0.63	0.0	-3.4	-18.7
Центр.телеком.комп.(ОАО) ап	12.50	12.74	12.50	0.0	-1.57	0.0	-1.6	-17.8
"Таттелеком" ОАО ао	0.27	0.29	0.26	0.1	-0.37	0.0	-6.3	-7.6
Башинформсвязь(ОАО)ао-4в.	4.30	4.30	4.30	0.0	2.38	0.0	2.4	2.8

Итоги торгов на ММВБ акций электроэнергетики

Бумага	Закр.	Макс.	Мин.	Объем, млн. руб.	%	% с нач. недели	% с нач. месяца	% с нач. года
РАО ЕЭС	23.55	23.85	23.49	1 454.6	-0.21	0.0	-2.9	-25.2
РАО ЕЭС-п	20.56	21.52	20.50	102.8	-0.39	0.0	-1.6	-26.0
ОГК-1 ао	2.29	2.31	2.15	9.0	1.06	0.0	-6.6	-25.2
ОГК-2 ао	2.38	2.40	2.30	7.1	-0.46	0.0	-5.2	-36.5
ОГК-3 ао	2.95	3.00	2.62	15.9	11.15	0.0	23.5	-19.6
ОГК-4 ао	2.35	2.36	2.27	0.5	1.69	0.0	-13.2	-28.0
ОГК-5 ао	2.71	2.72	2.65	27.1	0.82	0.0	-5.0	-37.3
ОГК-6 ао	2.08	2.10	2.00	6.3	5.85	0.0	-5.5	-40.4
ТГК-1	0.03	0.03	0.03	2.9	0.62	0.0	3.9	0.9
ТГК-2	0.02	0.02	0.02	0.1	0.44	0.0	-3.0	-6.6
ТГК-2 ап	0.01	0.01	0.01	0.0	0.77	0.0	-7.7	-14.4
ТГК-4	0.02	0.03	0.02	2.5	-0.81	0.0	-3.9	-17.2
ТГК-4 п	0.01	0.01	0.01	0.7	-1.56	0.0	-8.7	-35.4
ТГК-5	0.02	0.02	0.02	19.3	2.37	0.0	-11.7	-21.0
ТГК-6	0.02	0.02	0.02	0.9	1.35	0.0	-5.5	-18.5
ТГК-8	0.04	0.04	0.04	1.6	0.28	0.0	3.1	4.6
ТГК-9	0.01	0.01	0.01	9.6	0.00	0.0	1.4	-5.1
ТГК-10	106.15	106.36	106.00	8.8	0.14	0.0	0.4	10.6
ТГК-11	0.03	0.03	0.03	0.3	-1.01	0.0	-1.7	-1.7
ТГК-13	0.20	0.20	0.20	0.0	-0.05	0.0	0.4	-23.5
ТГК-14	0.01	0.01	0.01	2.2	1.25	0.0	3.8	-4.7
Мосэнерго	4.47	4.54	4.45	6.1	-0.82	0.0	-9.1	-24.6
Иркутэнерго	21.92	22.16	21.73	4.3	-0.77	0.0	4.2	-25.7

Капитализация и текущая стоимость 1Квт			
Компания	Капитализация, млн. долл.	Установленная мощность, МВт	Текущая стоимость 1Квт, долл
РАО ЕЭС	43 183	161 500	267
ОГК-1	4 371	9 500	460
ОГК-2	3 332	8 700	383
ОГК-3	5 994	8 500	705
ОГК-4	6 339	8 600	737
ОГК-5	4 098	8 700	471
ОГК-6	2 871	9 100	316
ТГК-1	4 043	6 200	652
ТГК-2	1 060	2 600	408
ТГК-4	1 391	3 300	421
ТГК-5	911	2 500	364
ТГК-6	1 241	3 100	400
ТГК-8	2 125	3 600	590
ТГК-9	1 829	3 300	554
ТГК-10	1 963	2 800	701
ТГК-11	515	2 000	258
ТГК-13	1 092	2 500	437
ТГК-14	268	600	447
Мосэнерго	5 404	10 600	510
Иркутэнерго	4 471	12 900	347

Долговой рынок

Облигация	Закр.	Измен.	Спред к UST-10	% с нач мес.	% с нач год.
UST-10	98.30	0.14	0.0	-2.34	-2.87
RUS-30	114.42	-0.39	169.0	-0.72	0.15

Товарные рынки

Товар	Закр.	%	% с нач мес.	% с нач год.
Нефть BRENT	114.0	0.04	13.20	21.44
Нефть URALS	106.1	0.28	6.61	14.05
Золото	924.5	1.02	0.29	10.73
Алюминий	3044.3	0.52	3.15	26.57
Медь	8635.0	-0.48	1.79	28.64
Свинец	2827.0	0.91	1.65	11.69
Никель	28668.0	-1.55	-2.74	10.16
Цинк	2259.5	-1.39	-1.88	-3.05

Курсы валют

Валюта	Курс
USD/RUB	23.4512
EUR/RUB	37.07
EUR/USD	1.5831
GBP/USD	1.9993
USD/JPY	103.83
USD/CHF	1.017

ЗАО «Балтийское Финансовое Агентство»

**197376, Санкт-Петербург, пр. Медиков, 10,
Тел.: + 7 (812) 329-81-81, факс: + 7 (812) 329-81-80
info@bfa.ru
www.bfa.ru**

Управление брокерских и дилерских операций	+ 7 (812) 329-81-95 + 7 (812) 329-81-99
Сергей Подузов, Начальник Аналитического отдела Управления брокерских и дилерских операций	s.poduzov@bfa.ru
Мария Микрюкова, Специалист Аналитического отдела Управления брокерских и дилерских операций	m.mikryukova@bfa.ru
Клиентский отдел (брокерское и депозитарное обслуживание)	client@bfa.ru
Виктория Константинова, Начальник клиентского отдела	+ 7 (812) 329-81-91 v.konstantinova@bfa.ru
Элина Стрельцова	+ 7 (812) 329-81-71 e.streltsova@bfa.ru
Екатерина Кукушкина	+ 7 (812) 329-81-96 e.kukushkina@bfa.ru
Елена Багаева	+ 7 (812) 329-81-74 e.bagaeva@bfa.ru

Настоящий обзор был подготовлен отделом информационного сопровождения дилерских операций ЗАО «Балтийское Финансовое Агентство» и носит исключительно информационный характер. Данная информация не может рассматриваться как обязательство компании по заключению сделок с инвестиционными инструментами, упоминаемыми в публикации. Информация, содержащаяся в обзоре, получена из источников, признаваемых нами достоверными, однако ЗАО «Балтийское Финансовое Агентство» не несет ответственности за точность представленных данных. ЗАО «Балтийское Финансовое Агентство», ее клиенты и сотрудники могут иметь позицию или какой-либо интерес в любых сделках и инвестициях прямо или косвенно упоминаемых в настоящей публикации. ЗАО «Балтийское Финансовое Агентство» и ее сотрудники не несут ответственности за прямой или косвенный ущерб, наступивший в результате использования настоящей публикации или ее содержания. Мы напоминаем, что любые инвестиции в российские ценные бумаги связаны со значительным риском.