

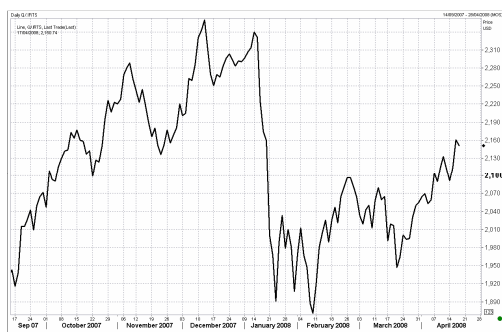


## УТРЕННИЙ ОБЗОР РЫНКА АКЦИЙ

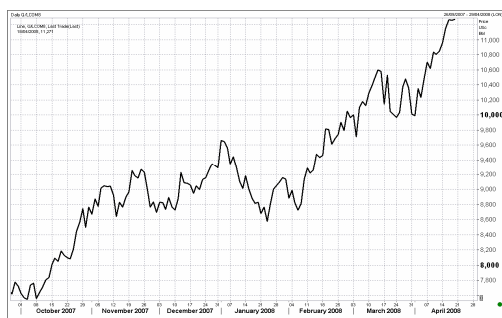
### Российские индексы

| Индекс         | Закр.   | %     |
|----------------|---------|-------|
| RTС            | 2150.74 | -0.46 |
| RTС-2          | 2524.57 | 0.01  |
| ММВБ           | 1672.75 | -1.06 |
| ММВБ кор.обл.  | 99.59   | 0.08  |
| ММВБ кор.обл.к | 159.68  | 0.00  |

### Индекс РТС



### Нефть BRENT



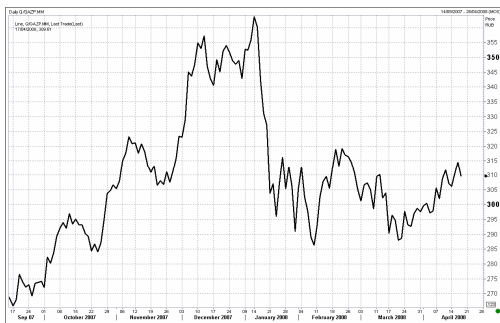
В четверг в условиях благоприятной внешней конъюнктуры российский рынок акций открылся небольшим ростом. Накануне американские фондовые индексы закрылись в положительной области на фоне выхода позитивной корпоративной отчетности и хороших макроэкономических новостей. В Европе также наблюдалась положительная динамика. Азиатские индексы продемонстрировали смешанную динамику. На нефтяном рынке осуществлялись активные покупки.

Оптимизм отечественных инвесторов иссяк ближе ко второй половине дня после появления негативных новостей из финансового сектора США. По итогам торгов индекс РТС упал на 0,46% до отметки 2150,74 пунктов, индекс ММВБ снизился на 1,06% до отметки 1672,75 пунктов. Объемы торгов на РТС составили 40,15 млн. долл., на ММВБ – 70,41 млрд. руб.

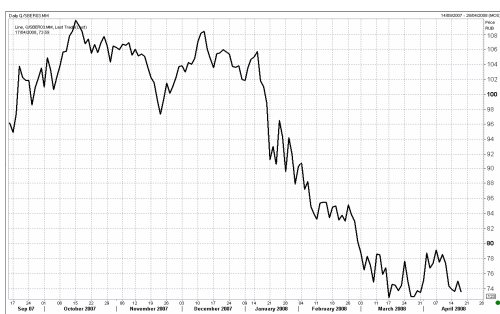
Вчера цены на нефть марки WTI преодолели очередной исторический максимум, пробив отметку в 115 долл. за баррель, на фоне значительного сокращения нефтезапасов в США на прошлой неделе. Однако, после закрытия торгов в РФ нефтяные котировки просели в рамках технической коррекции и, в результате, практически не изменились к уровню предыдущей сессии.

Несмотря на продолжающееся ралли нефтяных котировок, акции российских нефтегазовых компаний продемонстрировали смешанную динамику. Акции Роснефти просели на 1,77%, бумаги Лукойла подросли на 0,05%, акции Сургутнефтегаза снизились на 0,67%. По-видимому, инвесторы начали фиксировать прибыль в бумагах сектора после значительного роста акций нефтегазовых компаний на протяжении последних дней. Некоторую поддержку бумагам Лукойла, оказала новость о том, что главы Лукойла и De Beers смогли урегулировать 15-летний спор по Верхотинской алмазной площади в Архангельской области. В рамках подписанного соглашения Лукойл продаст дочернему предприятию De Beers 49,99%-ную долю в предприятии, владеющим месторождением, а контрольный пакет сохранит за собой.

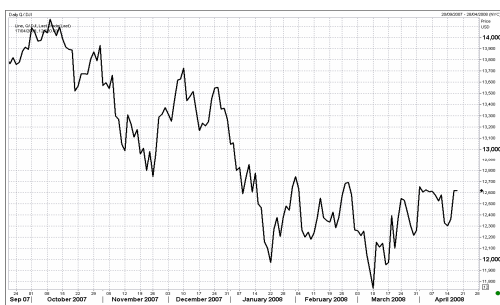
## Газпром



## Сбербанк



## Индекс DJI



Акции Газпрома выглядели хуже рынка (-1,56%). Вчера Газпром и ливийская NOC обсудили вопросы совместной деятельности по добыче и транспортировке нефти и газа из Африки в Европу.

Бумаги банковского сектора просели в среднем более чем на 1,5% под давлением сообщения о получении одной из крупнейших в мире брокерской компанией Merrill Lynch в 1-ом кв. текущего года убытка на сумму 1,96 млрд. долл. и намерении компании уволить до 10% штата в целях экономии издержек.

Преимущественно отрицательная динамика наблюдалась и в акциях телекоммуникационного сектора. Бумаги Ростелекома просели на 0,34%, акции МТС – на 2,22%. По-видимому, инвесторы продолжили отыгрывать годовые данные финансовой отчетности МТС, оказавшиеся ниже ожиданий. Отчет Комстар-ОТС, опубликованный сегодня также не порадовал участников рынка. Компания получила в 4-ом кв. 2007 г чистую прибыль по US GAAP в 51,8 млн. долл. против ожидаемого значения в 79,1 млн. долл. Чистая прибыль Комстара по итогам 2007 г. снизилась на 47% до 43,8 млн. долл.

Акции металлургических компаний просели вслед за рынком. Вчера появилось сообщение о том, что ОК РусАл намерена закрыть сделку по приобретению блока пакета ГМК Норильский Никель до 25 апреля. В связи с этим в ближайшие дни мы ожидаем сильной волатильности в бумагах ГМК. К тому же, мы вновь можем стать свидетелями скупки бумаг акционерами и будущими собственниками компании.

Американские фондовые индексы закрылись разнонаправленно (DJI +0,01%, S&P500 +0,06%, NASD -0,35%) на фоне сообщения об убытке Merrill Lynch, с одной стороны, и новостях о некотором улучшении ситуации на рынке труда США (рост числа на пособие по безработице в США на прошлой неделе оказался немного ниже прогноза и составил 17 тыс.), с другой стороны. Развивающиеся рынки также продемонстрировали смешанную динамику: Мексиканский -0,62% Бразильский +0,62%. Японский фондовый индекс с утра вырос на 0,20%. Нефтяные котировки марки Brent с утра находятся на отметке 112,7 долл. за баррель.

Сегодня мы ожидаем, что на нейтральном внешнем фоне российский рынок акций откроется на уровне предыдущего закрытия.

## ОСНОВНЫЕ СОБЫТИЯ

Россия спишет долг Ливии в обмен на многомиллиардные контракты для российских компаний, сообщил министр финансов РФ Алексей Кудрин.

"Поскольку эти кредиты были чисто военными, то РФ спишет эти кредиты в обмен на многомиллиардные контракты для российских компаний", - заявил А.Кудрин журналистам в Триполи.

В четверг А.Кудрин подписал с ливийской стороной межправительственное соглашение о торгово-экономических и финансовых отношениях, которое предусматривает списание ливийского долга в размере \$4,6 млрд.

Представители России и Ливии в присутствии лидеров двух стран Владимира Путина и Муамара Каддафи подписали ряд документов, в том числе несколько межправительственных соглашений и ряд коммерческих контрактов.

В частности, подписана политическая декларацию об укреплении дружбы и развитии сотрудничества между двумя странами. Подписана декларация о намерениях по развитию многоотраслевого сотрудничества между странами, а также несколько межправительственных соглашений - о поощрении и взаимной защите капиталовложений, о торгово-экономических и финансовых соглашениях, речь в котором, в частности, идет и о некоторых вопросах военно-технического сотрудничества. Еще одно межправсоглашение касается защиты секретной информации.

Подписан также контракт на строительство железнодорожной линии Сирт-Бенгази, а также меморандум о сотрудничестве между "Газпромом" и "Национальной нефтегазовой компаний Ливии".

Глава ОАО "Газпром" Алексей Миллер подписал в четверг в Триполи меморандум о сотрудничестве "Газпрома" и Национальной нефтяной корпорации Ливии (ННКЛ).

А.Миллер сообщил накануне, что "Газпром" достиг договоренности с ННКЛ о создании совместного предприятия.

"Сейчас у нас достигнута договоренность с нашими ливийскими партнерами о создании совместного предприятия с национальной нефтяной компанией Ливии. Оно будет работать абсолютно по всем направлениям сотрудничества в газовой и нефтяной отрасли, по всем звеньям цепочки: от геологоразведки, добычи, транспорта до сбыта, как в области газа, так и в области нефти", - сообщил А.Миллер журналистам в Триполи.

Премьер-министр РФ Виктор Зубков подписал в четверг распоряжения об освобождении от должности президента госкорпорации "Олимпстрой" Семена Вайнштока и о назначении на эту должность мэра Сочи Виктора Колодяжного.

"Ту задачу, что была возложена на Семена Вайнштока, он с честью выполнил, хочу его поблагодарить", - сказал В.Зубков в четверг в холле встречи с С.Вайнштоком и министром регионального развития Дмитрием Козаком.

Д.Козак сообщил, в свою очередь, что подготовлено представление президенту о награждении С.Вайнштока орденом "За заслуги перед Отечеством" за организацию работы госкорпорации.

Смена руководства госкорпорации "Олимпстрой" не повлияет на сроки строительства олимпийских объектов, заявил глава Минрегионразвития Дмитрий Козак на брифинге в правительстве в четверг.

"Из-за смены руководства никаких опасений (по срокам строительства - ИФ) нет. Работает конвейер. Будем предпринимать меры, чтобы конвейер не останавливался, а наоборот - ускорялся", - сказал он.

Нефть торгуется на рекордном уровне - выше \$115 за баррель, сообщило агентство Bloomberg.

Цена майских фьючерсных контрактов на нефть марки WTI в электронной системе Нью-йоркской товарной биржи (NYMEX) в четверг на 14:00 МСК составляла \$115,29 за баррель, что на \$0,61 выше итоговой котировки среды. В ходе торгов был достигнут абсолютный исторический максимум - \$115,54 за баррель

Стоимость фьючерса на нефть марки Brent на июнь на лондонской бирже ICE Futures 17 апреля поднялась на \$0,72 - до \$113,38 за баррель.

Нефть достигла нового ценового максимума на сокращении коммерческих запасов топлива в США. Запасы нефти в США на неделе с 5 по 11 апреля снизились на 2,4 млн баррелей - до 313,7 млн баррелей. Товарные запасы бензина сократились на 5,5 млн баррелей и составили 215,8 млн баррелей.

Международные резервы России достигли очередного рекордного значения.

По состоянию на 11 апреля их объем составил \$511,8 млрд, сообщил департамент внешних и общественных связей Банка России в четверг.

Между тем по состоянию на 4 апреля их объем был равен \$508,0 млрд. Таким образом, за неделю международные резервы выросли на \$3,8 млрд.

МЭРТ повысил прогноз по инфляции в РФ на 2008-2011 годы на 0,5-1,0 процентный пункт в год, говорится в уточненном прогнозе до 2011 года, распространенном министерством в четверг.

Согласно прогнозу МЭРТ, инфляция в 2008 году составит 9-10% (предыдущий прогноз составлял 8-9,5%), в 2009 году - 6-7,5% (6-7%), в 2010 году - 5-7% (5-6%), в 2011 году - 5-6,8% (5-5,8%).

МЭРТ прогнозирует инфляцию в РФ в апреле на уровне 1,3-1,4%, заявил журналистам директор департамента макроэкономического прогнозирования Геннадий Куранов.

"В апреле ожидаем инфляцию на уровне 1,3-1,4%", - сказал он.

МЭРТ повысил прогноз по росту ВВП на 2008 год до 7,6% с 7,1%, говорится в уточненном прогнозе до 2011 года, распространенном министерством в четверг.

На 2009 год прогноз по росту ВВП повышел до 6,6% с 6,3% (по предыдущему прогнозу, сделанному в марте), на 2010 год прогноз пересмотрен до 6,5% с 6,6%, на 2011 год - до 6,2% с 6,1%.

МЭРТ РФ повысил прогноз среднегодовой цены на нефть марки Urals на 2008 год до \$90 за баррель с \$86 за баррель, говорится в уточненном прогнозе министерства, распространенном в четверг.

На 2009 год прогноз среднегодовой цены повышен до \$78 за баррель с \$75, на 2010 год - до \$74 с \$72, на 2011 год - до \$72 с \$70 за баррель.

Результаты проведенного в четверг первого аукциона по размещению на депозитах в коммерческих банках временно сводных средств федерального бюджета свидетельствуют об отсутствии дефицита ликвидности в банковском секторе, считают в Минфине РФ.

"Результаты проведенного отбора заявок показывают, что данный инструмент в настоящее время не востребован банками, что свидетельствует об отсутствии дефицита ликвидности на российском денежном рынке", - заявил в четверг журналистам заместитель директора департамента международных финансовых отношений, государственного долга и государственных финансовых активов министерства Петр Казакевич.

При этом он обратил внимание на то, что размещавшиеся на аукционе средства привлекались на срок 26 дней, а установленная при этом минимальная ставка размещения 7,25% годовых совпадает со ставкой, установленной Банком России на двух последних состоявшихся ломбардных аукционах, где банки привлекали деньги на 14 дней.

Минфин проведет следующий аукцион по размещению средств бюджета РФ на депозитах коммерческих банков в четверг, 24 апреля, сообщил агентству "Интерфакс-АФИ" источник в ЦБ РФ.

Генеральный директор "Почты России" Андрей Казьмин заявил, что эта организация в настоящее время находится в критическом состоянии и имеет многомиллиардные убытки.

(Новости подготовлены на основе данных информационной службы «Интерфакс», «РосБизнесКонсалтинг»)

**Мировые индексы**

| <b>Индекс</b>                  | <b>Закр.</b> | <b>%</b> | <b>% с нач мес.</b> | <b>% с нач. года</b> |
|--------------------------------|--------------|----------|---------------------|----------------------|
| PTC                            | 2150.74      | -0.46    | 4.71                | -6.10                |
| PTC-2                          | 2524.57      | 0.01     | 2.41                | -3.99                |
| ММББ                           | 1672.75      | -1.06    | 2.72                | -11.44               |
| Индекс Корп. Обл. ММББ         | 99.59        | 0.08     | 0.56                | -0.45                |
| Индекс Корп. Обл. ММББ<br>куп. | 159.68       | 0.00     | 0.88                | 2.08                 |
| DJ INDU AVERAGE                | 12620.49     | 0.01     | 2.92                | -4.86                |
| S&P 500 INDEX                  | 1365.56      | 0.06     | 3.24                | -7.00                |
| NASDAQ                         | 2341.83      | -0.35    | 2.75                | -11.71               |
| DAX - COMPOSITE                | 599.89       | -0.38    | 6.06                | -16.29               |
| FTSE 100 IND                   | 5980.40      | -1.09    | 4.88                | -7.67                |
| BVSP BOVESPA IND               | 64552.42     | 0.62     | 5.88                | 1.04                 |
| ISE NATIONAL 100               | 41601.82     | 0.00     | 6.63                | -25.09               |
| MXSE MEXICO INDX               | 1755.39      | -0.62    | 1.57                | 5.22                 |
| KOSPI                          | 1772.00      | 0.19     | 3.62                | -6.60                |
| NIKKEI 225 INDEX               | 13436.92     | 0.29     | 5.55                | -12.22               |
| SSE COMPOSITE                  | 3132.45      | -2.80    | -7.38               | -40.47               |
| HANG SENG INDEX                | 24274.72     | 0.06     | 4.86                | -12.72               |

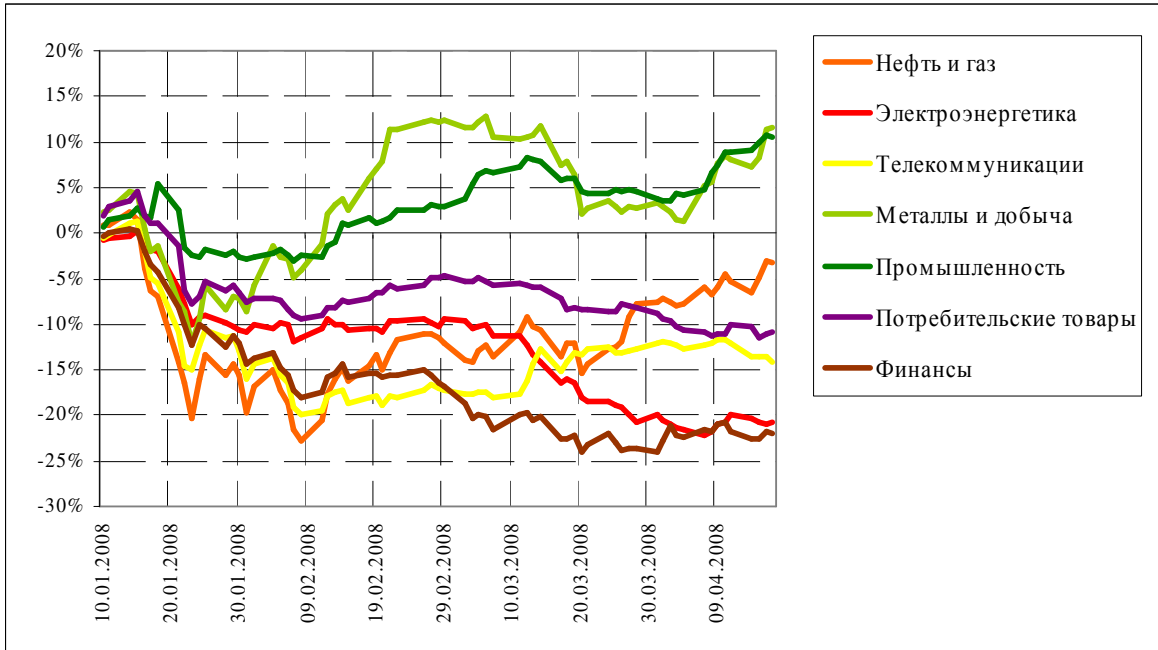
**Отраслевые индексы PTC**

| <b>Индекс</b>          | <b>Закр.</b> | <b>%</b> | <b>% с нач мес.</b> | <b>% с нач. года</b> |
|------------------------|--------------|----------|---------------------|----------------------|
| Нефть и газ            | 277.42       | -0.24    | 4.61                | -3.32                |
| Электроэнергетика      | 369.49       | 0.20     | -1.15               | -20.84               |
| Телекоммуникации       | 278.59       | -0.56    | -2.29               | -14.11               |
| Металлы и добыча       | 401.48       | 0.16     | 7.90                | 11.46                |
| Промышленность         | 449.66       | -0.21    | 6.57                | 10.47                |
| Потребительские товары | 329.11       | 0.23     | -2.40               | -10.93               |
| Финансы                | 617.49       | -0.37    | 2.62                | -22.04               |

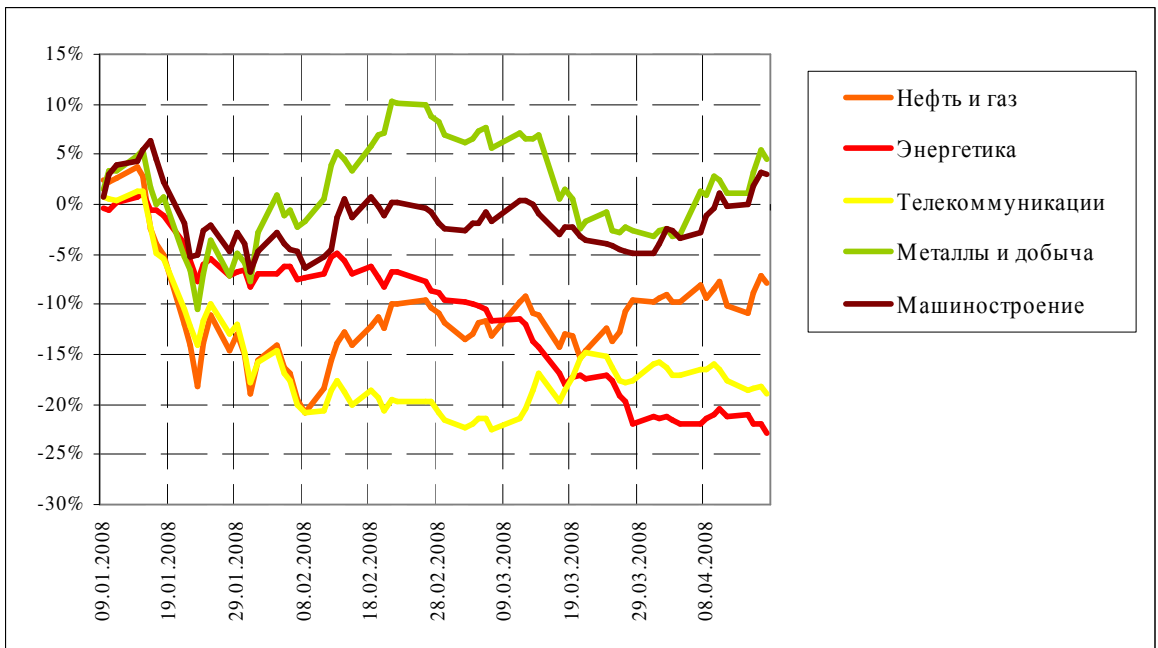
**Отраслевые индексы ММББ**

| <b>Индекс</b>    | <b>Закр.</b> | <b>%</b> | <b>% с нач мес.</b> | <b>% с нач. года</b> |
|------------------|--------------|----------|---------------------|----------------------|
| Нефть и газ      | 2523.31      | -0.65    | 2.07                | -7.79                |
| Энергетика       | 2702.07      | -1.07    | -2.12               | -22.84               |
| Телекоммуникации | 2143.08      | -0.82    | -3.50               | -18.86               |
| Металлы и добыча | 4021.23      | -1.02    | 7.92                | 4.44                 |
| Машиностроение   | 3625.40      | -0.16    | 8.30                | 2.94                 |

**Динамика прироста отраслевых индексов РТС с начала 2008 г.**



**Динамика прироста отраслевых индексов ММВБ с начала 2008 г.**



### Итоги торгов на ММВБ

| Бумага                       | Закр.   | Макс.   | Мин.    | Объем,<br>млн. руб. | %     | % с<br>нач.<br>недели | % с<br>нач.<br>месяца | % с<br>нач.<br>года |
|------------------------------|---------|---------|---------|---------------------|-------|-----------------------|-----------------------|---------------------|
| Газпром (ОАО) ао             | 309.61  | 318.40  | 308.65  | 21295               | -1.56 | 0.78                  | 4.03                  | -9.70               |
| ОАО "НК "Роснефть"           | 227.80  | 234.24  | 227.22  | 4658                | -1.77 | 2.38                  | 7.85                  | -1.68               |
| НК ЛУКОЙЛ (ОАО) - ао         | 2134.50 | 2171.00 | 2107.88 | 13695               | 0.05  | 5.39                  | 6.73                  | 3.26                |
| Сургутнефтегаз ОАО акции об. | 23.24   | 23.74   | 22.93   | 2308                | -0.67 | 1.57                  | 5.47                  | -21.21              |
| Сургутнефтегаз ОАО ап        | 11.71   | 11.81   | 11.56   | 752                 | 1.04  | 1.48                  | 0.93                  | -24.69              |
| ОАО "Татнефть" ао            | 150.28  | 151.82  | 149.13  | 478                 | 0.20  | 4.22                  | -1.39                 | 1.54                |
| ОАО "Татнефть" ап 3 вып.     | 81.00   | 81.50   | 80.70   | 11                  | -0.91 | 1.00                  | 2.27                  | -6.90               |
| Газпром нефть(ОАО)-ао        | 134.09  | 137.90  | 134.09  | 218                 | -0.92 | 1.58                  | 1.35                  | -12.36              |
| РАО "ЕЭС России"-ао          | 23.60   | 24.10   | 23.55   | 1774                | -1.67 | -1.60                 | -2.68                 | -25.01              |
| РАО "ЕЭС России"(ОАО)-ап     | 20.64   | 21.75   | 20.55   | 77                  | -0.77 | -0.42                 | -1.19                 | -25.69              |
| МосЭнерго акции обыкн.       | 4.51    | 4.67    | 4.48    | 11                  | -0.92 | -5.17                 | -8.30                 | -23.98              |
| ГМК "Нор.Никель" ОАО ао      | 6770.00 | 6948.95 | 6725.00 | 5583                | -1.62 | -0.43                 | 2.27                  | 4.80                |
| Полус Золото (ОАО)           | 1236.84 | 1280.00 | 1231.50 | 256                 | -2.88 | 3.24                  | 3.24                  | 9.75                |
| Северсталь (ОАО)ао           | 610.00  | 627.69  | 597.50  | 548                 | -1.29 | 6.05                  | 15.75                 | 9.03                |
| АК Сберегательный банк РФ ао | 73.59   | 75.80   | 73.27   | 9239                | -1.88 | -1.09                 | 0.15                  | -27.85              |
| АК Сберегательный банк РФ ап | 47.19   | 48.69   | 46.99   | 444                 | -2.28 | -0.25                 | -0.63                 | -32.56              |
| ао ОАО Банк ВТБ              | 0.09    | 0.09    | 0.09    | 4573                | -0.34 | 2.07                  | 3.98                  | -29.39              |
| Банк Москвы акции об.        | 1221.00 | 1234.00 | 1221.00 | 1                   | -0.72 | 0.33                  | 0.58                  | -8.06               |
| Аэрофлот-росс.авиалин(ОАО)ао | 101.10  | 101.80  | 100.50  | 40                  | 0.50  | 0.73                  | 1.70                  | 8.83                |
| РБК Информ. системы ао       | 214.99  | 218.00  | 214.00  | 31                  | -1.06 | -0.69                 | -5.69                 | -16.67              |
| Магнитогорск.мет.комб ОАО ао | 30.20   | 30.30   | 29.55   | 143                 | 2.55  | 4.34                  | 4.14                  | -4.13               |
| ОАО "НЛМК" ао                | 112.70  | 119.99  | 110.43  | 119                 | -1.91 | 7.59                  | 12.70                 | 13.25               |
| ОАО "Балтика" ао             | 1029.80 | 1038.89 | 1020.00 | 0                   | -0.02 | -1.08                 | -4.65                 | -14.54              |
| ОАО "Балтика" ап             | 636.10  | 649.00  | 635.02  | 0                   | 0.17  | -1.07                 | -9.13                 | -24.18              |



### Итоги торгов на ММВБ акций телекоммуникационной отрасли

| Бумага                            | Закр.  | Макс.  | Мин.   | Объем,<br>млн. руб. | %     | % с<br>нач.<br>недели | % с<br>нач.<br>месяца | % с<br>нач.<br>года |
|-----------------------------------|--------|--------|--------|---------------------|-------|-----------------------|-----------------------|---------------------|
| Ростелеком (ОАО) ао.              | 278.21 | 283.80 | 278.12 | 586.8               | -0.34 | -2.8                  | -3.1                  | -3.6                |
| Ростелеком (ОАО) ап.              | 56.10  | 56.83  | 55.85  | 81.6                | -0.80 | -0.9                  | -2.0                  | -19.3               |
| "Северо-Запад.Телеком" ОАО ао     | 30.26  | 30.77  | 29.91  | 18.5                | 0.13  | 0.6                   | 0.9                   | -26.6               |
| "Северо-Запад. Телеком"ОАО ап     | 27.83  | 28.00  | 27.57  | 5.3                 | -0.23 | -0.3                  | 10.1                  | -7.4                |
| Сибирьтелеком (ОАО) ао            | 2.27   | 2.31   | 2.24   | 35.1                | 0.27  | 0.4                   | -1.0                  | -21.7               |
| Сибирьтелеком (ОАО) ап            | 1.56   | 1.57   | 1.54   | 6.5                 | 0.32  | -1.8                  | -1.6                  | -21.3               |
| "Уралсвязьинформ" (ОАО)-ао        | 1.22   | 1.25   | 1.21   | 188.0               | -1.22 | 0.7                   | -4.3                  | -18.8               |
| Уралсвязьинформ (ОАО)-ап          | 0.82   | 0.85   | 0.81   | 47.7                | -0.24 | 1.0                   | 3.8                   | -18.7               |
| ВолгаТелеком (ОАО) -ао            | 115.40 | 116.00 | 113.00 | 19.8                | 0.79  | 1.6                   | -1.8                  | -19.6               |
| ВолгаТелеком (ОАО)-ап             | 75.61  | 76.00  | 75.20  | 3.9                 | -0.51 | -1.2                  | -2.8                  | -26.6               |
| ОАО "МГТС" ао (5 в)               | 764.00 | 840.00 | 750.00 | 0.2                 | 0.00  | -1.4                  | -1.8                  | -9.8                |
| ОАО "МГТС" ап (4 в)               | 700.00 | 700.00 | 694.00 | 0.2                 | 1.45  | 0.0                   | 0.7                   | -9.2                |
| ЮТК (ОАО) ао                      | 3.81   | 3.81   | 3.75   | 0.4                 | 0.32  | -0.2                  | -4.8                  | -20.6               |
| ЮТК (ОАО) ап                      | 2.90   | 2.92   | 2.90   | 0.1                 | -0.51 | 0.0                   | 1.7                   | -16.7               |
| Мобильные ТелеСистемы (ОАО)<br>ао | 276.66 | 281.75 | 274.50 | 1864.5              | -2.22 | -5.7                  | -7.9                  | -26.7               |
| Дальнев.комп.электросвязь(ОАО)    | 109.95 | 110.99 | 108.99 | 3.0                 | -0.94 | -4.0                  | -5.2                  | -15.4               |
| Дальнев.комп.электросвязь(ОАО)    | 92.55  | 94.35  | 92.55  | 0.8                 | -1.02 | -0.5                  | -6.1                  | -14.3               |
| Центр.телеком.комп.(ОАО)ао        | 17.60  | 18.31  | 17.30  | 10.1                | -0.01 | -0.2                  | -2.8                  | -18.1               |
| Центр.телеком.комп.(ОАО) ап       | 12.70  | 12.72  | 12.69  | 0.8                 | 0.00  | -0.1                  | 0.0                   | -16.4               |
| "Таттелеком" ОАО ао               | 0.27   | 0.27   | 0.26   | 0.4                 | -1.83 | -1.8                  | -6.0                  | -7.3                |
| Башинформсвязь(ОАО)ао-4в.         | 4.30   | 4.30   | 4.30   | 0.0                 | 2.38  | -5.5                  | 2.4                   | 2.8                 |

### Итоги торгов на ММВБ акций электроэнергетики

| Бумага        | Закр.  | Макс.  | Мин.   | Объем,<br>млн. руб. | %     | % с<br>нач.<br>недели | % с нач.<br>месяца | % с<br>нач.<br>года |
|---------------|--------|--------|--------|---------------------|-------|-----------------------|--------------------|---------------------|
| РАО ЕЭС       | 23.60  | 24.10  | 23.55  | 1 774.2             | -1.67 | -1.6                  | -2.7               | -25.0               |
| РАО ЕЭС-п     | 20.64  | 21.75  | 20.55  | 77.1                | -0.77 | -0.4                  | -1.2               | -25.7               |
| ОГК-1 ао      | 2.26   | 2.32   | 2.15   | 39.5                | -0.40 | -7.6                  | -7.6               | -26.0               |
| ОГК-2 ао      | 2.39   | 2.39   | 2.28   | 5.5                 | 1.92  | -1.6                  | -4.8               | -36.2               |
| ОГК-3 ао      | 2.65   | 2.69   | 2.57   | 7.6                 | 0.15  | -1.0                  | 11.1               | -27.7               |
| ОГК-4 ао      | 2.31   | 2.51   | 2.31   | 0.7                 | -2.03 | -13.1                 | -14.7              | -29.2               |
| ОГК-5 ао      | 2.69   | 2.73   | 2.68   | 14.8                | -1.00 | -1.1                  | -5.8               | -37.8               |
| ОГК-6 ао      | 1.97   | 2.11   | 1.96   | 2.9                 | -4.75 | -6.4                  | -10.7              | -43.7               |
| ТГК-1         | 0.03   | 0.03   | 0.03   | 1.4                 | -2.43 | -2.4                  | 3.2                | 0.3                 |
| ТГК-2         | 0.02   | 0.02   | 0.02   | 1.3                 | -0.88 | -2.2                  | -3.4               | -7.0                |
| ТГК-2 ап      | 0.01   | 0.01   | 0.01   | 0.1                 | -1.52 | -2.3                  | -8.5               | -15.0               |
| ТГК-4         | 0.02   | 0.03   | 0.02   | 5.2                 | 0.00  | 2.5                   | -3.1               | -16.5               |
| ТГК-4 п       | 0.01   | 0.01   | 0.01   | 1.4                 | -0.78 | -3.8                  | -7.2               | -34.4               |
| ТГК-5         | 0.02   | 0.02   | 0.02   | 120.3               | -3.43 | -6.1                  | -13.8              | -22.8               |
| ТГК-6         | 0.02   | 0.02   | 0.02   | 0.1                 | 0.91  | -4.3                  | -6.7               | -19.6               |
| ТГК-8         | 0.04   | 0.04   | 0.04   | 4.0                 | -0.55 | 1.4                   | 2.9                | 4.3                 |
| ТГК-9         | 0.01   | 0.01   | 0.01   | 2.4                 | -2.60 | 0.0                   | 1.4                | -5.1                |
| ТГК-10        | 106.00 | 106.03 | 106.00 | 6.4                 | -0.01 | 1.0                   | 0.2                | 10.4                |
| ТГК-11        | 0.03   | 0.03   | 0.03   | 0.0                 | 12.03 | -0.7                  | -0.7               | -0.7                |
| ТГК-13        | 0.20   | 0.20   | 0.19   | 0.0                 | 0.05  | -3.6                  | 0.5                | -23.5               |
| ТГК-14        | 0.01   | 0.01   | 0.01   | 12.7                | 0.00  | -1.2                  | 2.6                | -5.9                |
| Мосэнерго     | 4.51   | 4.67   | 4.48   | 11.1                | -0.92 | -5.2                  | -8.3               | -24.0               |
| Иркутскэнерго | 22.09  | 22.54  | 21.87  | 15.7                | -0.27 | 0.4                   | 5.0                | -25.1               |

| <b>Капитализация и текущая стоимость 1Квт</b> |                                      |  |   |
|---|--------------------------------------|--|---|
| <b>Компания</b>                               | <b>Капитализация,<br/>млн. долл.</b> | <b>Установленная<br/>мощность, МВт</b> | <b>Текущая стоимость<br/>1Квт, долл</b> |
| РАО ЕЭС                                       | 43 134                               | 161 500                                | 267                                     |
| ОГК-1   | 4 310                                | 9 500                                  | 454                                     |
| ОГК-2   | 3 336                                | 8 700                                  | 383                                     |
| ОГК-3   | 5 375                                | 8 500                                  | 632                                     |
| ОГК-4   | 6 214                                | 8 600                                  | 723                                     |
| ОГК-5   | 4 051                                | 8 700                                  | 466                                     |
| ОГК-6   | 2 704                                | 9 100                                  | 297                                     |
| ТГК-1   | 4 005                                | 6 200                                  | 646                                     |
| ТГК-2   | 1 052                                | 2 600                                  | 404                                     |
| ТГК-4   | 1 397                                | 3 300                                  | 423                                     |
| ТГК-5   | 887                                  | 2 500                                  | 355                                     |
| ТГК-6   | 1 221                                | 3 100                                  | 394                                     |
| ТГК-8   | 2 112                                | 3 600                                  | 587                                     |
| ТГК-9   | 1 822                                | 3 300                                  | 552                                     |
| ТГК-10  | 1 954                                | 2 800                                  | 698                                     |
| ТГК-11  | 519                                  | 2 000                                  | 259                                     |
| ТГК-13  | 1 089                                | 2 500                                  | 435                                     |
| ТГК-14  | 264                                  | 600                                    | 440                                     |
| Мосэнерго                                     | 5 431                                | 10 600                                 | 512                                     |
| Иркутэнерго                                   | 4 490                                | 12 900                                 | 348                                     |

**Долговой рынок**

| <b>Облигация</b> | <b>Закр.</b>  | <b>Измен.</b> | <b>Сред к<br/>UST-10</b> | <b>% с нач мес.</b> | <b>% с нач год.</b> |
|------------------|---------------|---------------|--------------------------|---------------------|---------------------|
| <b>UST-10</b>    | <b>98.16</b>  | <b>-0.10</b>  | <b>0.0</b>               | <b>-2.48</b>        | <b>-3.01</b>        |
| <b>RUS-30</b>    | <b>114.87</b> | <b>-0.53</b>  | <b>160.8</b>             | <b>-0.33</b>        | <b>0.54</b>         |

**Товарные рынки**

| <b>Товар</b>       | <b>Закр.</b>   | <b>%</b>     | <b>% с нач мес.</b> | <b>% с нач год.</b> |
|--------------------|----------------|--------------|---------------------|---------------------|
| <b>Нефть BRENT</b> | <b>112.7</b>   | <b>0.25</b>  | <b>11.95</b>        | <b>20.10</b>        |
| <b>Нефть URALS</b> | <b>105.8</b>   | <b>0.78</b>  | <b>6.31</b>         | <b>13.73</b>        |
| <b>Золото</b>      | <b>947.1</b>   | <b>0.45</b>  | <b>2.74</b>         | <b>13.44</b>        |
| <b>Алюминий</b>    | <b>3028.5</b>  | <b>-0.32</b> | <b>2.62</b>         | <b>25.91</b>        |
| <b>Медь</b>        | <b>8677.0</b>  | <b>-1.29</b> | <b>2.29</b>         | <b>29.27</b>        |
| <b>Свинец</b>      | <b>2801.5</b>  | <b>-1.98</b> | <b>0.74</b>         | <b>10.69</b>        |
| <b>Никель</b>      | <b>29120.0</b> | <b>-1.85</b> | <b>-2.74</b>        | <b>11.89</b>        |
| <b>Цинк</b>        | <b>2291.3</b>  | <b>-1.49</b> | <b>-0.50</b>        | <b>-1.68</b>        |

**Курсы валют**

| <b>Валюта</b>  | <b>Курс</b>    |
|----------------|----------------|
| <b>USD/RUB</b> | <b>23.3894</b> |
| <b>EUR/RUB</b> | <b>37.1966</b> |
| <b>EUR/USD</b> | <b>1.59</b>    |
| <b>GBP/USD</b> | <b>1.9897</b>  |
| <b>USD/JPY</b> | <b>102.39</b>  |
| <b>USD/CHF</b> | <b>1.0054</b>  |

**ЗАО «Балтийское Финансовое Агентство»**

**197376, Санкт-Петербург, пр. Медиков, 10,  
Тел.: + 7 (812) 329-81-81, факс: + 7 (812) 329-81-80  
info@bfa.ru  
www.bfa.ru**

| <b>Управление<br/>брокерских и дилерских операций</b>   | <b>+ 7 (812) 329-81-95<br/>+ 7 (812) 329-81-99</b>    |
|---|---|
| <b>Сергей Подузов,</b><br>Начальник Аналитического отдела Управления<br>брокерских и дилерских операций   | <b>s.poduzov@bfa.ru</b>                               |
| <b>Мария Микрюкова,</b><br>Специалист Аналитического отдела Управления<br>брокерских и дилерских операций | <b>m.mikryukova@bfa.ru</b>                            |
| <b>Клиентский отдел<br/>(брокерское и депозитарное обслуживание)</b>                                      | <b>client@bfa.ru</b>                                  |
| <b>Виктория Константинова,</b><br>Начальник клиентского отдела  | <b>+ 7 (812) 329-81-91<br/>v.konstantinova@bfa.ru</b> |
| <b>Элина Стрельцова</b>   | <b>+ 7 (812) 329-81-71<br/>e.streltsova@bfa.ru</b>    |
| <b>Екатерина Кукушкина</b>  | <b>+ 7 (812) 329-81-96<br/>e.kukushkina@bfa.ru</b>    |
| <b>Елена Багаева</b>  | <b>+ 7 (812) 329-81-74<br/>e.bagaeva@bfa.ru</b>       |

*Настоящий обзор был подготовлен отделом информационного сопровождения дилерских операций ЗАО «Балтийское Финансовое Агентство» и носит исключительно информационный характер. Данная информация не может рассматриваться как обязательство компании по заключению сделок с инвестиционными инструментами, упоминаемыми в публикации. Информация, содержащаяся в обзоре, получена из источников, признаваемых нами достоверными, однако ЗАО «Балтийское Финансовое Агентство» не несет ответственности за точность представленных данных. ЗАО «Балтийское Финансовое Агентство», ее клиенты и сотрудники могут иметь позицию или какой-либо интерес в любых сделках и инвестициях прямо или косвенно упоминаемых в настоящей публикации. ЗАО «Балтийское Финансовое Агентство» и ее сотрудники не несут ответственности за прямой или косвенный ущерб, наступивший в результате использования настоящей публикации или ее содержания. Мы напоминаем, что любые инвестиции в российские ценные бумаги связаны со значительным риском.*