

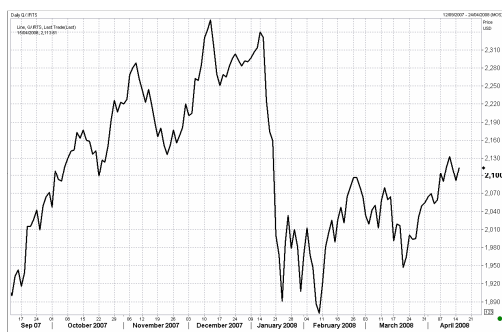


## УТРЕННИЙ ОБЗОР РЫНКА АКЦИЙ

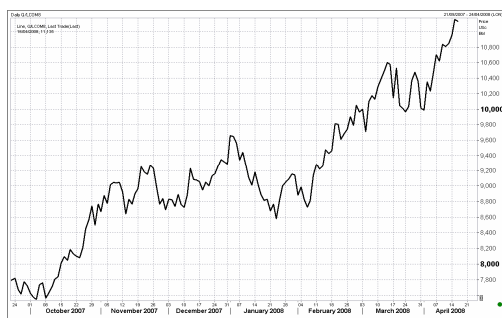
### Российские индексы

Индекс	Закр.	%
RTС	2113.61	1.08
RTС-2	2509.47	0.85
ММВБ	1661.02	1.39
ММВБ кор.обл.	99.42	0.02
ММВБ кор.обл.к	159.45	0.04

### Индекс РТС



### Нефть BRENT



Во вторник в условиях неоднозначной внешней конъюнктуры российский рынок акций открылся гэпом вверх. Основным драйвером роста отечественного рынка выступили нефтяные котировки, пробившие накануне рекордные уровни. Американские фондовые индексы накануне умеренно снизились в ответ на сообщение о получении американским банком Wachovia убытка в 1-ом кв. в размере 393 млн. долл. В минусе закрылись и европейские рынки. Торги в азиатском регионе завершились преимущественно в положительной области.

Поддержку отечественному рынку акций помимо сырьевого фактора оказали позитивные макроэкономические и корпоративные новости из США. По итогам торгов индекс РТС вырос на 1,08% до отметки 2113,61 пунктов, индекс ММВБ вырос на 1,39% до отметки 1661,02 пунктов. Объемы торгов на РТС составили 27,26 млн. долл., на ММВБ – 53,72 млрд. руб.

Вчера цены на нефть второй день подряд продолжили обновлять исторические максимумы на фоне сбоя поставок нефти из Мексики и Нигерии. По итогам торгов нефть марки Brent закрылась на отметке 111,6 долл. за баррель. Сегодня, вероятно, цены на черное золото могут скорректироваться вниз на ожидания увеличения нефтезапасов в США. К тому же тот факт, что во 2-ом кв. спрос на нефть может значительно упасть, по заявлению ОПЕК, из-за рецессии в США, также будет, скорее всего, способствовать снижению нефтяных котировок в среднесрочной перспективе.

В фавориты нефтегазового сектора вчера вышли акции Лукойла, которые выросли на 4,00%. По-видимому, инвесторы продолжили отыгрывать позитивные данные годовой финансовой отчетности компании. Также, вероятно, росту способствовало и сообщение о планах Лукойла по строительству на Северном Каспии подводных трубопроводов протяженностью до 2 тыс. км общей стоимостью 60 млрд. руб.

Опережающими темпами вчера росли и котировки акций металлургических компаний. По итогам торгов бумаги сегмента выросли в среднем более чем на 2%. Несмотря на то, что вчера ММК сообщил о снижении чистой прибыли в 1-ом кв. 2007 г. по РСБУ на 45%, акции компании продемонстрировали неплохой рост (+1,36%).

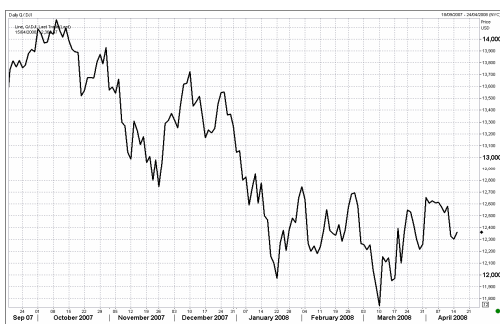
## Газпром



## Сбербанк



## Индекс DJI



Капитализация Газпрома по итогам торгов увеличилась на 1,42%. Вчера правление компании рекомендовало для одобрения СД выплатить дивиденды за 2007 г. в размере 2,66 руб. на акцию, что выше на 5% уровня предыдущего года. Также вчера стало известно, что годовое собрание акционеров Газпрома состоится 27 июня, а дата закрытия реестра акционеров назначена на 8 мая. Эти новости в совокупности с решениями о переносе вопроса повышения НДС на газ и передаче Чайнды на разработку Газпрому без конкурса могут стать серьезными предпосылками для роста котировок газового монополиста.

Акции энергетических компаний выглядели хуже рынка. Акции ПАО ЕЭС подросли на 0,45%, бумаги Мосэнерго скатились на 3,97%.

Акции МТС выросли на 0,71% в преддверии сегодняшней публикации финансовой отчетности компании за 2007 г. по US GAAP.

Бумаги банковского сегмента снизились. Акции Сбербанка потеряли в цене 0,42%, бумаги ВТБ – 0,11%.

Американские фондовые индексы закрылись в плюсе (DJI +0,49%, S&P500 +0,46%, NASD +0,45%) на фоне выхода позитивных данных о росте индекса производственной активности в США (до +0,63 пункта в апреле против -22,2 пункта в марте), об увеличении объема чистых вложений нерезидентов в активы США (приток чистых инвестиций в феврале составил 72,5 млрд. долл. против ожидаемых 60 млрд. долл.) и публикации сильных результатов финансовой отчетности Johnson & Johnson (в 1-ом кв. компания увеличила прибыль на 40% до 3,6 млрд. долл.). Некоторое сдерживающее воздействие на рынок акций США оказали данные о существенном росте цен производителей (индекс PPI в марте увеличился на 1,1%, в то время как аналитики ожидали повышения на 0,6%). Развивающиеся рынки продемонстрировали смешанную динамику: Мексиканский +0,25%, Турецкий -0,39%, Бразильский +0,75%. Японский фондовый индекс с утра вырос на 1,40%. Нефтяные котировки марки Brent с утра находятся на отметке 111,4 долл. за баррель.

Сегодня мы ожидаем, что на позитивном внешнем фоне российский рынок акций откроется на 0,5% выше уровня предыдущего закрытия. Стимулом к росту вновь, по-видимому, выступают рекордные уровни цен на нефть. Некоторые опасения вызывает публикация отчета JP Morgan Chase, которая должна состояться сегодня. В случае получения банком неудовлетворительных финансовых результатов в 1-ом кв. мы можем стать свидетелями отрицательной коррекции на мировых и отечественном фондовом рынках.

## ОСНОВНЫЕ СОБЫТИЯ

Политическая система России претерпела серьезные изменения после того, как действующий президент Владимир Путин дал согласие возглавить крупнейшую партию страны - "Единую Россию".

Съезд партии во вторник учредил новый высший пост - председателя "Единой России" - и единогласно избрал им В.Путина.

Предложение В.Путину и избранному президенту Дмитрию Медведеву стать членами партии, а действующему президенту - возглавить партию, сделал на съезде глава высшего совета "Единой России", председатель Госдумы Борис Грызлов.

В ответ на это В.Путин заявил, что готов взять на себя дополнительную ответственность и стать во главе "Единой России", оговорившись, что сделает это после инаугурации нового президента РФ, которая намечена на 7 мая.

Д.Медведев назвал "логичным и своевременным" предложение В.Путину стать во главе партии "Единая Россия". "Согласие президента позволит усилить партию и, вместе с тем, укрепить сотрудничество законодательной и исполнительной властей на федеральном уровне, откроет перспективу формирования правительства России, опирающегося на парламентское большинство", - заявил Д.Медведев на съезде. При этом он считает преждевременным свое непосредственное участие в деятельности партии "Единая Россия".

Д.Медведев напомнил, что после вступления в должность президента РФ намерен предложить кандидатуру В.Путина на пост председателя правительства.

Рост промышленного производства в России в марте 2008 года составил 6,5% по сравнению с мартом 2007 года после увеличения на 7,5% в феврале и на 4,5% - в январе, сообщила во вторник Федеральная служба государственной статистики (Росстат).

Консенсус-прогноз о росте промпроизводства в марте, подготовленный "Интерфаксом", составлял 6,2%. Показатель марта оказался особенно позитивным с учетом того факта, что в марте текущего года было на один рабочий день меньше, чем в прошлом году.

За I квартал 2008 года рост промпроизводства составил 6,2% против повышения на 7,2% в I квартале 2007 года, в том числе в марте 2007 года - на 7,5%.

Объем добычи нефти в РФ, включая газовый конденсат, в январе-марте 2008 года упал на 0,2% по сравнению с аналогичным показателем 2007 года и составил 121 млн тонн, сообщила Федеральная служба государственной статистики (Росстат) РФ.

Добыча газа в России за первый квартал текущего года увеличилась на 1,4% по сравнению с январем-мартом 2007 года и достигла 177 млрд кубометров.

Потребительские цены на автомобильный бензин в среднем по России с 1 по 7 апреля выросли на 1,3%, что является максимальным показателем с начала текущего года, сообщила во вторник Федеральная служба государственной статистики РФ (Росстат).

Таким образом, в апреле продолжилось ускорение роста цен на бензин, которое наблюдалось в течение всего марта. На неделе с 4 по 11 марта бензин подорожал на 0,3%, с 12 по 17 марта - на 0,5%, с 18 по 24 марта - на 0,8%, с 25 по 31 марта - на 0,9%.

С начала года цены на бензин выросли уже на 4,4%, что правда несколько ниже инфляции, достигшей на 7 апреля 5,3%.

Банк России предлагает Минфину РФ на первом аукционе по размещению остатков бюджетных средств на депозитах в банках разместить 300 млрд рублей на срок до 14 мая, сообщил агентству "Интерфакс-АФИ" источник, знакомый с условиями аукциона.

"Минимальную ставку ЦБ РФ предложил установить на уровне 7% годовых", - сказал он. Первый аукцион, по словам источника, запланирован на 17 апреля. Дата возврата средств - 14 мая.

Собеседник агентства отметил, что окончательный размер средств, который будет предложен банкам, и размер ставки Минфин определит в ближайшие дни после совещания с Казначейством.

Минфину РФ удалось отстоять свои позиции в споре со сторонниками замены НДС на налог с продаж, заявил статс-секретарь - замглавы министерства Сергей Шаталов.

"Надеюсь, завершена дискуссия и поставлена точка в споре о том, следует ли НДС заменить налогом с продаж. Налог на добавленную стоимость останется, несмотря на то, что к нему есть совершенно объективные претензии и его следует совершенствовать. Теперь обсуждение перешло в другую плоскость и сконцентрировалось на размере единой ставки этого налога", - сказал С.Шаталов в интервью агентству "Интерфакс-АФИ".

С предложением рассмотреть возможность замены НДС на налог с продаж ранее, в частности, выступали представители экспертного управления президента РФ.

Полностью текст интервью с С.Шаталовым размещен в сети Интернет по адресу <http://www.finmarket.ru/z/wns/interview.asp?id=819236&rid=1>

Министр сельского хозяйства Алексей Гордеев категорически опроверг возможность введения в России карточек на продовольствие и, в частности на хлеб.

"Не надо пугать население", - заявил А.Гордеев журналистам во вторник в кулуарах съезда "Единой России", членом которой он является.

Как подчеркнул министр, "у нас достаточно своего продовольствия".

"Газпром" может выплатить дивиденды в размере 2,66 рубля на акцию, сообщил Агентству газовой информации источник, близкий к правлению компании. Такой размер дивидендов правление концерна во вторник рекомендовало для одобрения советом директоров.

За 2006 год компания выплачивала дивиденды в размере 2,54 рубля на акцию. Таким образом, размер дивидендов в 2007 году может вырасти на 4,7% и достичь рекордного уровня.

Кроме того, правление "Газпрома" одобрило предложение провести годовое собрание акционеров "Газпрома" 27 июня, говорится в сообщении компании. Список лиц, имеющих право на участие в собрании, будет составлен по состоянию на 8 мая.

Международное рейтинговое агентство Fitch подтвердило долгосрочный рейтинг дефолта эмитента (РДЭ), а также приоритетный необеспеченный рейтинг Evraz Group на уровне "BB", краткосрочный РДЭ - "B", сообщается в пресс-релизе агентства.

Агентство также подтвердило на тех же уровнях рейтинги Mastercraft Limited, основной дочерней компании Evraz, владеющей большинством ключевых операционных активов в России. Кроме того, подтвержден приоритетный необеспеченный рейтинг Evraz Securities S.A. на уровне "BB".

Прогноз по долгосрочным РДЭ Evraz и Mastercraft Limited - "стабильный".

Fitch также присвоило ожидаемый рейтинг "BB" запланированному выпуску долларовых еврооблигаций Evraz Group. Этот рейтинг соответствует долгосрочному РДЭ Evraz Group.

Evraz Group в I квартале увеличила производство стали на 3,9% по сравнению с аналогичным периодом прошлого года, до 4,472 млн тонн, говорится в сообщении компании.

При этом производство чугуна выросло на 2,4%, до 3,372 млн тонн. Выпуск проката Evraz в январе-марте вырос на 8,2%, до 4,224 млн тонн.

Объединенная компания "Российский алюминий" (ОК "РусАл") в январе-марте 2008 года увеличила объем производства алюминия на 9,4% по сравнению с аналогичным периодом прошлого года - до 1 млн 96,236 тыс. тонн.

Как сообщается в пресс-релизе компании, объем производства глинозема за I квартал этого года повысился на 3,5% и составил 2 млн 837,030 тыс. тонн.

ОАО "Магнитогорский металлургический комбинат" (ММК) в I квартале получило 6,178 млрд рублей чистой прибыли, рассчитанной по РСБУ, что на 44,55% больше, чем в IV квартале прошлого года, говорится в сообщении ММК.

(Новости подготовлены на основе данных информационной службы «Интерфакс», «РосБизнесКонсалтинг»)

**Мировые индексы**

<b>Индекс</b>	<b>Закр.</b>	<b>%</b>	<b>% с нач мес.</b>	<b>% с нач. года</b>
PTC	2113.61	1.08	2.91	-7.72
PTC-2	2509.47	0.85	1.80	-4.57
ММВБ	1661.02	1.39	2.00	-12.06
Индекс Корп. Обл. ММВБ	99.42	0.02	0.38	-0.62
Индекс Корп. Обл. ММВБ куп.	159.45	0.04	0.74	1.93
DJ INDU AVERAGE	12362.47	0.49	0.81	-6.80
S&P 500 INDEX	1334.43	0.46	0.89	-9.12
NASDAQ	2286.04	0.45	0.30	-13.81
DAX - COMPOSITE	591.72	0.51	4.61	-17.43
FTSE 100 IND	5906.86	1.29	3.59	-8.80
BVSP BOVESPA IND	62618.39	0.75	2.71	-1.98
ISE NATIONAL 100	41584.13	-0.39	6.58	-25.13
MXSE MEXICO INDX	1734.24	0.25	0.34	3.95
KOSPI	1760.87	1.07	2.97	-7.18
NIKKEI 225 INDEX	13179.56	1.45	3.53	-13.90
SSE COMPOSITE	3297.58	-1.52	-2.50	-37.33
HANG SENG INDEX	24076.49	0.73	4.01	-13.43

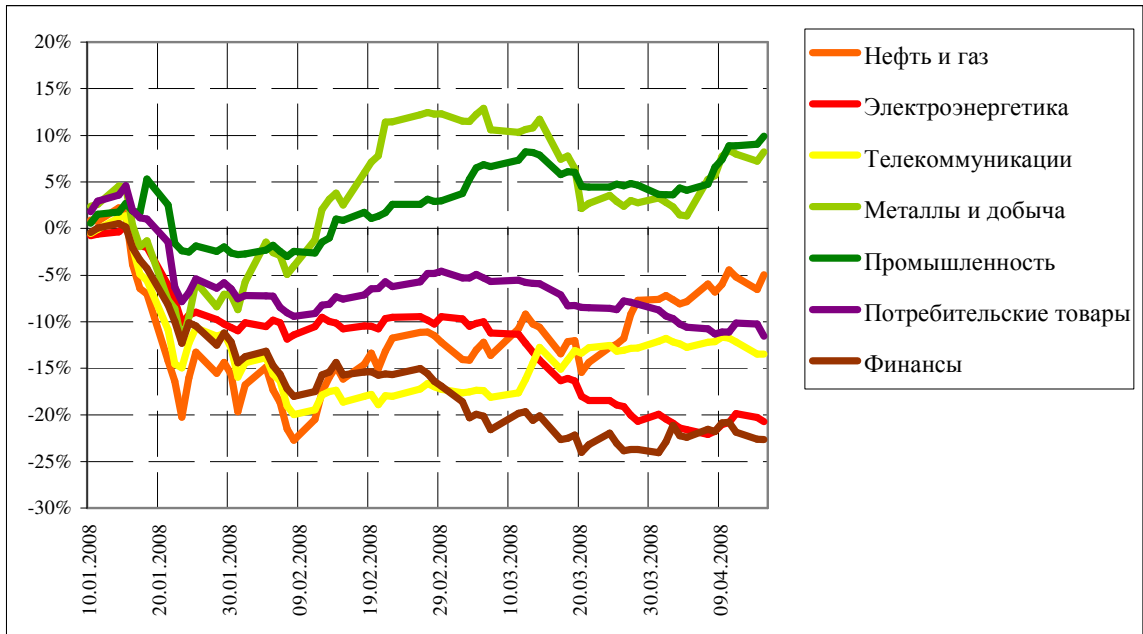
**Отраслевые индексы PTC**

<b>Индекс</b>	<b>Закр.</b>	<b>%</b>	<b>% с нач мес.</b>	<b>% с нач. года</b>
Нефть и газ	272.70	1.66	2.83	-4.96
Электроэнергетика	369.97	-0.59	-1.02	-20.74
Телекоммуникации	280.60	0.01	-1.59	-13.49
Металлы и добыча	389.82	0.93	4.76	8.23
Промышленность	447.30	0.78	6.02	9.89
Потребительские товары	326.84	-1.45	-3.08	-11.55
Финансы	612.89	-0.03	1.86	-22.62

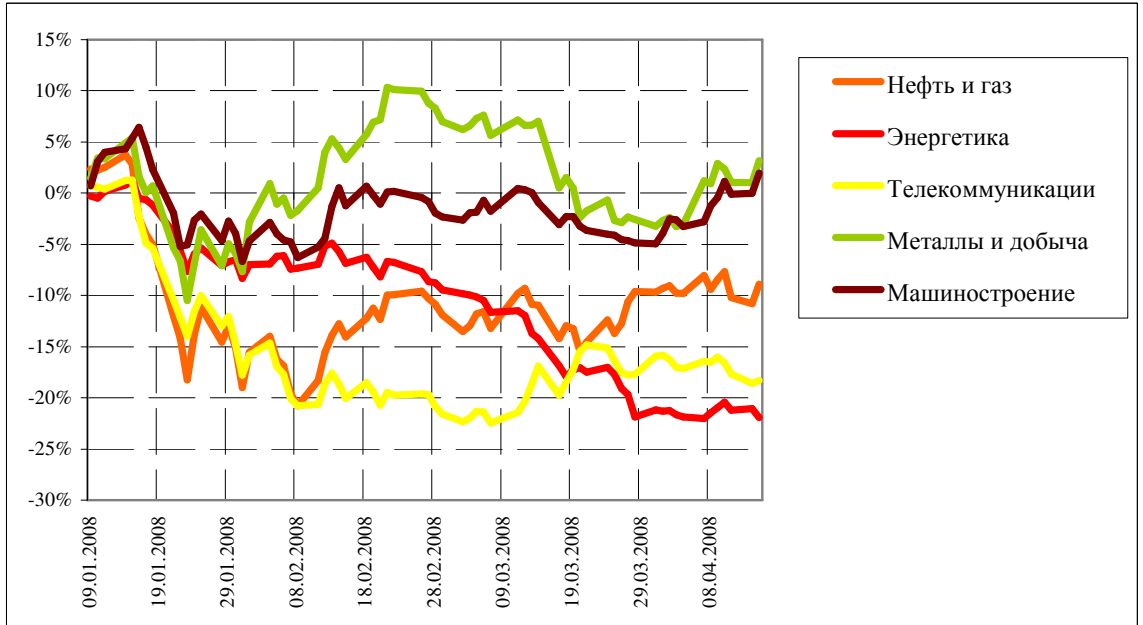
**Отраслевые индексы ММВБ**

<b>Индекс</b>	<b>Закр.</b>	<b>%</b>	<b>% с нач мес.</b>	<b>% с нач. года</b>
Нефть и газ	2493.64	2.15	0.87	-8.87
Энергетика	2733.68	-1.11	-0.97	-21.94
Телекоммуникации	2158.21	0.37	-2.82	-18.28
Металлы и добыча	3973.10	2.13	6.63	3.19
Машиностроение	3590.50	1.97	7.26	1.95

**Динамика прироста отраслевых индексов РТС с начала 2008 г.**



**Динамика прироста отраслевых индексов ММВБ с начала 2008 г.**



### Итоги торгов на ММВБ

Бумага	Закр.	Макс.	Мин.	Объем, млн. руб.	%	% с нач. недели	% с нач. месяца	% с нач. года
Газпром (ОАО) ао	310.41	311.34	305.77	16902	1.42	1.04	4.30	-9.47
ОАО "НК "Роснефть"	231.00	231.00	225.15	6065	3.13	3.82	9.37	-0.30
НК ЛУКОЙЛ (ОАО) - ао	2078.00	2078.11	2014.90	11870	4.00	2.60	3.90	0.53
Сургутнефтегаз ОАО акции об.	23.14	23.25	22.75	1678	1.94	1.11	5.00	-21.56
Сургутнефтегаз ОАО ап	11.47	11.57	11.38	447	0.66	-0.61	-1.15	-26.24
ОАО "Татнефть" ао	147.79	147.80	144.00	378	3.41	2.49	-3.02	-0.14
ОАО "Татнефть" ап 3 вып.	81.20	82.85	79.89	70	0.41	1.25	2.53	-6.67
Газпром нефть(ОАО)-ао	131.50	132.50	130.55	135	1.04	-0.39	-0.60	-14.05
РАО "ЕЭС России"-ао	24.09	24.25	23.85	1048	0.45	0.45	-0.66	-23.45
РАО "ЕЭС России"(ОАО)-ап	20.80	20.85	20.70	52	0.01	0.35	-0.42	-25.12
МосЭнерго акции обыкн.	4.50	4.70	4.43	15	-3.97	-5.34	-8.46	-24.11
ГМК "Нор.Никель" ОАО ао	6701.35	6770.00	6671.00	4146	0.14	-1.44	1.23	3.74
Полус Золото (ОАО)	1255.00	1257.50	1222.20	506	2.87	4.76	4.76	11.36
Северсталь (ОАО)ао	587.00	588.99	560.10	311	2.45	2.05	11.39	4.92
АК Сберегательный банк РФ ао	73.65	74.64	73.35	5259	-0.42	-1.01	0.23	-27.79
АК Сберегательный банк РФ ап	47.01	47.56	46.70	212	-0.23	-0.63	-1.01	-32.81
ао ОАО Банк ВТБ	0.09	0.09	0.09	1990	-0.11	0.34	2.22	-30.58
Банк Москвы акции об.	1220.00	1226.95	1218.75	1	0.09	0.25	0.49	-8.13
Аэрофлот-росс.авиалин(ОАО)ао	100.40	100.77	99.99	11	0.70	0.03	1.00	8.07
РБК Информ. системы ао	216.45	217.00	215.50	22	0.44	-0.02	-5.05	-16.10
Магнитогорск.мет.комб ОАО ао	29.14	29.45	28.84	38	1.36	0.68	0.48	-7.49
ОАО "НЛМК" ао	110.18	110.50	106.08	69	4.02	5.18	10.18	10.72
ОАО "Балтика" ао	1025.88	1045.00	1023.00	2	-0.79	-1.45	-5.01	-14.86
ОАО "Балтика" ап	650.00	650.00	650.00	0	0.00	1.09	-7.15	-22.53



### Итоги торгов на ММВБ акций телекоммуникационной отрасли

Бумага	Закр.	Макс.	Мин.	Объем, млн. руб.	%	% с нач. недели	% с нач. месяца	% с нач. года
Ростелеком (ОАО) ао.	275.94	277.70	275.00	559.1	0.16	-3.6	-3.9	-4.4
Ростелеком (ОАО) ап.	56.46	57.10	55.87	146.6	1.33	-0.2	-1.4	-18.8
"Северо-Запад.Телеком" ОАО ао	30.11	30.30	30.10	3.9	0.30	0.1	0.4	-26.9
"Северо-Запад. Телеком"ОАО ап	28.20	28.70	28.00	14.8	-0.01	1.1	11.6	-6.2
Сибирьтелеком (ОАО) ао	2.27	2.28	2.25	8.9	0.71	0.6	-0.8	-21.5
Сибирьтелеком (ОАО) ап	1.56	1.57	1.55	1.4	0.19	-2.0	-1.8	-21.5
"Уралсвязьинформ" (ОАО)-ао	1.23	1.23	1.20	245.5	1.91	1.2	-3.8	-18.4
Уралсвязьинформ (ОАО)-ап	0.82	0.82	0.81	7.1	0.74	0.4	3.2	-19.2
ВолгаТелеком (ОАО) -ао	114.25	114.94	113.49	5.6	0.08	0.6	-2.8	-20.4
ВолгаТелеком (ОАО)-ап	75.98	77.85	75.67	15.8	-0.54	-0.7	-2.3	-26.2
ОАО "МГТС" ао (5 в)	765.00	765.00	761.50	0.0	0.53	-1.3	-1.7	-9.7
ОАО "МГТС" ап (4 в)	690.00	695.00	690.00	0.2	-1.43	-1.4	-0.7	-10.5
ЮТК (ОАО) ао	3.80	3.82	3.80	0.4	-0.52	-0.4	-5.0	-20.8
ЮТК (ОАО) ап	2.90	2.98	2.90	0.7	-0.99	0.0	1.7	-16.7
Мобильные ТелеСистемы (ОАО) ао	291.96	292.50	288.05	389.4	0.71	-0.5	-2.8	-22.7
Дальнев.комп.электросвязь(ОАО)	110.62	114.90	110.49	1.7	-2.44	-3.4	-4.6	-14.9
Дальнев.комп.электросвязь(ОАО)	92.80	93.45	92.56	0.5	-0.40	-0.2	-5.8	-14.1
Центр.телеком.комп.(ОАО)ао	17.54	17.95	17.20	5.0	0.51	-0.5	-3.1	-18.4
Центр.телеком.комп.(ОАО) ап	12.65	12.72	12.65	0.2	-1.16	-0.5	-0.4	-16.8
"Таттелеком" ОАО ао	0.27	0.29	0.27	0.1	1.48	0.4	-3.9	-5.2
Башинформсвязь(ОАО)ао-4в.	4.55	4.55	4.55	0.0	8.31	0.0	8.3	8.8

**Итоги торгов на ММВБ акций электроэнергетики**

<b>Бумага</b>	<b>Закр.</b>	<b>Макс.</b>	<b>Мин.</b>	<b>Объем, млн. руб.</b>	<b>%</b>	<b>% с нач. недели</b>	<b>% с нач. месяца</b>	<b>% с нач. года</b>
РАО ЕЭС	24.09	24.25	23.85	1 047.9	0.45	0.5	-0.7	-23.4
РАО ЕЭС-п	20.80	20.85	20.70	51.6	0.01	0.3	-0.4	-25.1
ОГК-1 ао	2.41	2.43	2.35	1.4	-1.99	-1.6	-1.6	-21.2
ОГК-2 ао	2.38	2.55	2.34	8.7	-2.46	-2.1	-5.2	-36.4
ОГК-3 ао	2.65	2.80	2.53	4.2	-3.67	-1.1	10.9	-27.8
ОГК-4 ао	2.63	2.68	2.60	1.0	-0.75	-1.1	-3.0	-19.4
ОГК-5 ао	2.71	2.74	2.69	12.3	-0.04	0.0	-4.8	-37.2
ОГК-6 ао	2.06	2.13	2.05	0.7	-1.39	-1.9	-6.4	-41.0
ТГК-1	0.03	0.03	0.03	2.4	-0.93	-2.4	3.2	0.3
ТГК-2	0.02	0.02	0.02	0.7	-0.88	-2.2	-3.4	-7.0
ТГК-2 ап	0.01	0.01	0.01	0.0	1.52	0.8	-5.6	-12.4
ТГК-4	0.02	0.03	0.02	8.1	1.63	2.9	-2.7	-16.2
ТГК-4 п	0.01	0.01	0.01	0.0	-0.76	-1.5	-5.1	-32.8
ТГК-5	0.02	0.02	0.02	10.0	-1.12	-2.2	-10.2	-19.6
ТГК-6	0.02	0.02	0.02	0.2	-0.87	-1.7	-4.2	-17.4
ТГК-8	0.04	0.04	0.04	1.3	-0.28	1.1	2.6	4.1
ТГК-9	0.01	0.01	0.01	22.7	-1.32	0.0	1.4	-5.1
ТГК-10	106.00	106.00	105.98	16.4	0.00	1.0	0.2	10.4
ТГК-13	0.20	0.20	0.20	0.2	2.48	-3.4	0.7	-23.3
ТГК-14	0.01	0.01	0.01	3.5	0.00	0.0	3.8	-4.7
Мосэнерго	4.50	4.70	4.43	14.8	-3.97	-5.3	-8.5	-24.1
Иркутэнерго	22.01	22.40	21.65	11.5	-0.13	0.0	4.6	-25.4

<b>Капитализация и текущая стоимость 1Квт</b>			
<b>Компания</b>	<b>Капитализация, млн. долл.</b>	<b>Установленная мощность, МВт</b>	<b>Текущая стоимость 1Квт, долл</b>
РАО ЕЭС	43 885	161 500	272
ОГК-1	4 579	9 500	482
ОГК-2	3 313	8 700	381
ОГК-3	5 352	8 500	630
ОГК-4	7 048	8 600	820
ОГК-5	4 082	8 700	469
ОГК-6	2 826	9 100	311
ТГК-1	3 993	6 200	644
ТГК-2	1 049	2 600	403
ТГК-4	1 399	3 300	424
ТГК-5	921	2 500	368
ТГК-6	1 250	3 100	403
ТГК-8	2 101	3 600	584
ТГК-9	1 817	3 300	551
ТГК-10	1 948	2 800	696
ТГК-13	1 088	2 500	435
ТГК-14	267	600	445
Мосэнерго	5 406	10 600	510
Иркутэнерго	4 462	12 900	346

**Долговой рынок**

<b>Облигация</b>	<b>Закр.</b>	<b>Измен.</b>	<b>Спред к UST-10</b>	<b>% с нач мес.</b>	<b>% с нач год.</b>
<b>UST-10</b>	<b>99.13</b>	<b>-0.77</b>	<b>0.0</b>	<b>-1.52</b>	<b>-2.05</b>
<b>RUS-30</b>	<b>115.39</b>	<b>-0.10</b>	<b>170.3</b>	<b>0.12</b>	<b>1.00</b>

**Товарные рынки**

<b>Товар</b>	<b>Закр.</b>	<b>%</b>	<b>% с нач мес.</b>	<b>% с нач год.</b>
<b>Нефть BRENT</b>	<b>111.4</b>	<b>-0.21</b>	<b>10.60</b>	<b>18.65</b>
<b>Нефть URALS</b>	<b>106.0</b>	<b>1.26</b>	<b>6.55</b>	<b>13.99</b>
<b>Золото</b>	<b>928.7</b>	<b>-0.35</b>	<b>0.75</b>	<b>11.23</b>
<b>Алюминий</b>	<b>2969.0</b>	<b>-1.53</b>	<b>0.60</b>	<b>23.44</b>
<b>Медь</b>	<b>8498.0</b>	<b>-1.56</b>	<b>0.18</b>	<b>26.60</b>
<b>Свинец</b>	<b>8498.0</b>	<b>-2.75</b>	<b>205.57</b>	<b>235.76</b>
<b>Никель</b>	<b>28755.0</b>	<b>-0.05</b>	<b>-2.74</b>	<b>10.49</b>
<b>Цинк</b>	<b>2278.0</b>	<b>-0.26</b>	<b>-1.07</b>	<b>-2.25</b>

**Курсы валют**

<b>Валюта</b>	<b>Курс</b>
<b>USD/RUB</b>	<b>23.4773</b>
<b>EUR/RUB</b>	<b>37.0797</b>
<b>EUR/USD</b>	<b>1.58</b>
<b>GBP/USD</b>	<b>1.9621</b>
<b>USD/JPY</b>	<b>101.66</b>
<b>USD/CHF</b>	<b>1.0069</b>

**ЗАО «Балтийское Финансовое Агентство»**

**197376, Санкт-Петербург, пр. Медиков, 10,  
Тел.: + 7 (812) 329-81-81, факс: + 7 (812) 329-81-80  
info@bfa.ru  
www.bfa.ru**

<b>Управление брокерских и дилерских операций</b>	<b>+ 7 (812) 329-81-95 + 7 (812) 329-81-99</b>
<b>Сергей Подузов,</b> Начальник Аналитического отдела Управления брокерских и дилерских операций	<b>s.poduzov@bfa.ru</b>
<b>Мария Микрюкова,</b> Специалист Аналитического отдела Управления брокерских и дилерских операций	<b>m.mikryukova@bfa.ru</b>
<b>Клиентский отдел (брокерское и депозитарное обслуживание)</b>	<b>client@bfa.ru</b>
<b>Виктория Константинова,</b> Начальник клиентского отдела	<b>+ 7 (812) 329-81-91 v.konstantinova@bfa.ru</b>
<b>Элина Стрельцова</b>	<b>+ 7 (812) 329-81-71 e.streltsova@bfa.ru</b>
<b>Екатерина Кукушкина</b>	<b>+ 7 (812) 329-81-96 e.kukushkina@bfa.ru</b>
<b>Елена Багаева</b>	<b>+ 7 (812) 329-81-74 e.bagaeva@bfa.ru</b>

*Настоящий обзор был подготовлен отделом информационного сопровождения дилерских операций ЗАО «Балтийское Финансовое Агентство» и носит исключительно информационный характер. Данная информация не может рассматриваться как обязательство компании по заключению сделок с инвестиционными инструментами, упоминаемыми в публикации. Информация, содержащаяся в обзоре, получена из источников, признаваемых нами достоверными, однако ЗАО «Балтийское Финансовое Агентство» не несет ответственности за точность представленных данных. ЗАО «Балтийское Финансовое Агентство», ее клиенты и сотрудники могут иметь позицию или какой-либо интерес в любых сделках и инвестициях прямо или косвенно упоминаемых в настоящей публикации. ЗАО «Балтийское Финансовое Агентство» и ее сотрудники не несут ответственности за прямой или косвенный ущерб, наступивший в результате использования настоящей публикации или ее содержания. Мы напоминаем, что любые инвестиции в российские ценные бумаги связаны со значительным риском.*