

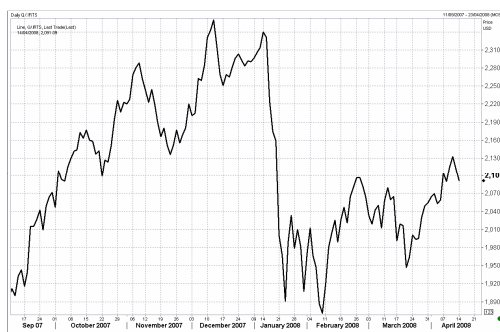


## УТРЕННИЙ ОБЗОР РЫНКА АКЦИЙ

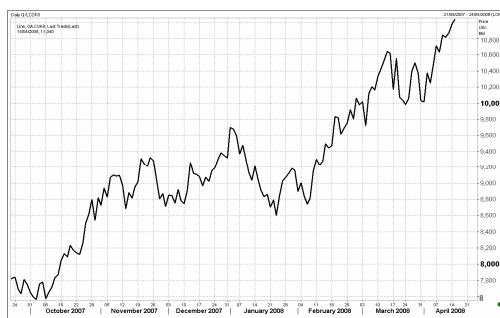
### Российские индексы

Индекс	Закр.	%
RTС	<b>2091.09</b>	<b>-0.99</b>
RTС-2	<b>2488.37</b>	<b>-0.23</b>
ММВБ	<b>1638.29</b>	<b>-0.65</b>
ММВБ кор.обл.	<b>99.40</b>	<b>0.05</b>
ММВБ кор.обл.к	<b>159.39</b>	<b>0.06</b>

### Индекс РТС



### Нефть BRENT



В понедельник на негативном внешнем фоне российский рынок акций на открытии продемонстрировал существенное снижение. Накануне торги на основных мировых торговых площадках завершились в красной зоне вслед за падением на фондовом рынке США. Американские инвесторы осуществляли активные продажи бумаг на фоне публикации данных о росте цен на импорт в США (в марте цены на импорт выросли на 2,8%, что превысило ожидаемое повышение в 2%) и слабого отчета General Electric (прибыль компании в 1-ом кв. снизилась на 12% до 4,4 млрд. долл., что оказалось хуже прогнозов). Позитивная динамика наблюдалась только на нефтяном рынке.

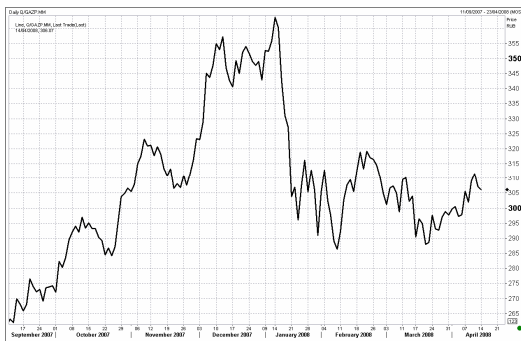
Ближе к закрытию торгов падение котировок на отечественном рынке акций было несколько сдержано выходом позитивных данных макростатистики из США. По итогам торгов индекс РТС упал на 0,99% до отметки 2091,09 пунктов, индекс ММВБ просел на 0,65% до отметки 1638,29 пунктов. Объемы торгов на РТС составили 32,55 млн. долл., на ММВБ – 49,44 млрд. руб.

Цены на нефть марки Brent преодолели очередной максимум, закрывшись вблизи отметки 110 долл. за баррель. Нефтяные котировки росли на возобновившемся снижении курса доллара, а также на сообщениях о перебоях в поставках из отдельных регионов Нигерии и США.

Акции нефтегазовых компаний закрылись разнонаправлено. Спросом продолжили пользоваться акции Роснефти (+0,67%), опубликовавшей в прошлый вторник хорошие результаты годовой финансовой отчетности. Акции Лукойла и Газпромнефти подешевели на 1,35% и 1,41% соответственно, несмотря на информацию о том, что обе компании вошли в число 35-ти НК, имеющих право на участие в тендере по разработке месторождений в Ираке.

Акции Газпрома смотрелись лучше рынка (-0,37%) на фоне сообщения о передаче Газпрому на разработку Чаяндинского месторождения без конкурса. Запасы месторождения составляют по нефти – 42,5 млн. т. (категория С1), по газу – 379,7 млрд. куб. м. Сегодня, по-видимому, эта новость продолжит оказывать значительную поддержку акциям Газпрома.

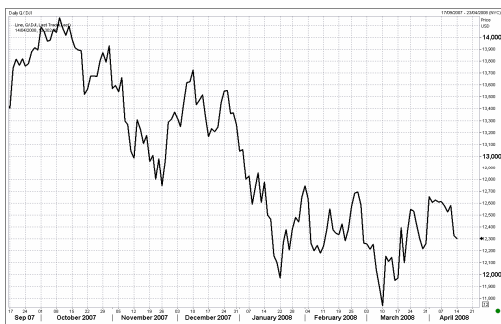
## Газпром



## Сбербанк



## Индекс DJI



На фоне очередного сообщения о проблемах в финансовом секторе США акции российских банков в целом выглядели неплохо. Бумаги Сбербанка просели на 0,59%, акции ВТБ выросли на 0,46%.

В акциях металлургических компаний наблюдалась смешанная динамика. Вчера компания сообщила о выделении в рамках системы управления трех дивизионов: «Северсталь Российская Сталь», «Северсталь International» и «Северсталь-ресурс». Бумаги Северстали просели на 0,39%. В лидерах роста оказались акции Полюс Золото, прибавившие в цене 1,84%.

Американские фондовые индексы закрылись в минусе (DJI -0,19%, S&P500 -0,34%, NASD -0,63%) на фоне выхода негативной отчетности четвертого по величине американского банка Wachovia (в 1-ом кв. банк получил убыток на сумму 393 млн. долл. из-за потерь на рынке ипотечных бумаг; в понедельник банк начал продажу собственных акций на 7 млрд. долл. с целью увеличения капитала). Данные о неожиданном росте розничных продаж в США (в марте на 0,2%) не позволили американскому рынку сильно просесть. Развивающиеся рынки также продемонстрировали негативную динамику: Мексиканский -0,89%, Турецкий -0,55%, Бразильский -0,69%. Японский фондовый индекс с утра подрос на 0,50%. Нефтяные котировки марки Brent с утра находятся на отметке 110,4 долл. за баррель.

Сегодня мы ожидаем, что на нейтральном внешнем фоне российский рынок акций откроется на 0,5% выше уровня предыдущего закрытия. В лидерах роста, по-видимому, будут бумаги нефтяники, поддерживаемые рекордными ценами на нефть.

На текущей неделе выход корпоративных отчетов крупнейших компаний США (Intel, IBM, J&J, JP Morgan Chase и др.) и российских эмитентов (НЛМК, МТС, Комстар ОТС) может как оказать поддержку отечественному рынку, так и стать причиной распродаж.

## ОСНОВНЫЕ СОБЫТИЯ

ВВП РФ в IV квартале 2007 года вырос на 9,5% по сравнению с IV кварталом 2006 года, сообщила в четверг Федеральная служба государственной статистики.

Эта первая оценка Росстата квартальных данных за прошлый год. До этого Росстат распространил только годовую оценку роста ВВП за 2007 год, которая осталась неизменной и составляет 8,1% к 2006 году.

В I квартале 2007 года ВВП вырос на 7,4%, во II квартале - на 8,1%, в III квартале - на 7,3%.

Министры финансов и главы центральных банков стран "группы семи" (G7) по итогам встречи в Вашингтоне, впервые с 2004 года изменив тональность формулировок о ситуации на валютном рынке, дали сигнал, что они, возможно, не будут бесконечно долго наблюдать за падением доллара к основным мировым валютам.

"Со времени нашей последней встречи время от времени наблюдались резкие колебания курсов основных валют, и мы обеспокоены тем, какие последствия это будет иметь для экономической и финансовой стабильности", - говорится в заявлении.

Эта формулировка новая, она не включалась в предыдущие коммюнике, где глава по валютного рынку практически не менялась с 2004 года.

Хотя в тексте заявления нет прямого намека на возможность интервенций, из формулировки можно сделать вывод, что G7 обеспокоена слабостью доллара и в будущем может предпринять более агрессивные действия для его поддержки.

Вице-премьер, министр финансов РФ Алексей Кудрин не исключает, что в экономике США может произойти рецессия, однако не склонен драматизировать ситуацию.

"В ближайшие два квартала мы можем увидеть снижение ВВП США", - сказал он журналистам по итогам встречи министров финансов стран G7/G8, отметив, что высказывает личное мнение, не связанное с обсуждением мировой экономики, проходившим в рамках встречи финансовой "семерки".

Реформа квот участия в капитале Международного валютного фонда (МВФ) не достигла своей цели, является косметической и недостаточной, считает вице-премьер, министр финансов РФ и управляющий от России в МВФ Алексей Кудрин.

"Формула (перераспределения квот - ИФ), на мой взгляд, не решает тех задач, которые стоят перед МВФ", - заявил он журналистам, дав понять, что Россия может проголосовать против перераспределения квот.

По его словам, голосование по формуле завершится в конце апреля, Россия еще не проголосовала, но обозначила свою позицию на совете директоров в конце марта.

Вице-премьер, министр финансов РФ Алексей Кудрин не исключает резкого снижения цен на нефть, так как текущая ценовая конъюнктура является неустойчивой и спекулятивной.

"Есть вероятность", - сказал он журналистам, отвечая на вопрос, будут ли цены снижаться постепенно или есть вероятность того, что цены рухнут.

Министр напомнил, что еще в январе прошлого года цена российской нефти была на уровне \$50 за баррель. В настоящее время она превышает \$100 за баррель.

"Цена в \$100 и выше является неустойчивой, спекулятивной, она не продержится долго. Она сегодня оторвалась от основных показателей спроса и предложения, зависит от многих событий, в том числе политических и локальных", - заявил А.Кудрин.

Россия планирует сократить привлечение займов Всемирного банка (ВБ) до минимума, однако по-прежнему нуждается в его консультационных услугах, сообщил журналистам вице-премьер, министр финансов РФ Алексей Кудрин по итогам встречи с президентом ВБ Робертом Зелликом.

"Мы, скорее всего, в ближайшее время пересмотрим (максимальный ежегодный объем привлечения займов - ИФ-АФИ) в сторону уменьшения, это будет минимальный уровень", - сказал он.

В настоящее время Россия, в соответствии с нормативами, имеет возможность привлекать у ВБ \$300-400 млн ежегодно, но полностью не использует ее уже несколько лет. По словам А.Кудрина, предполагается сократить этот лимит более чем в два раза.

"Мы хотим меньше получать кредиты и больше сами финансировать программы с участием специалистов ВБ", - сказал глава Минфина.

Минфин РФ надеется, что в июне Россия сможет досрочно погасить примерно \$3 млрд из \$4,5 млрд долга перед Всемирным банком (ВБ).

"Мы планируем в июне выйти на погашение", - сообщил журналистам в Вашингтоне замминистра финансов РФ Дмитрий Панкин.

Он отметил, что вопрос о досрочном погашении долга РФ перед ВБ в ходе весенней сессии не обсуждался, но это связано с техническими сложностями. "Это не означает, что планов нет, наоборот, есть взаимные договоренности идти на досрочное погашение", - сказал он.

Д.Панкин пояснил, что при выверке размера задолженности возникли большие сложности, в частности, по мультивалютным займам. "Наверное, будем выходить на досрочное погашение только моновалютных займов", - сказал он, отметив, что предварительно их объем оценивается примерно в \$3 млрд.

Президент РФ Владимир Путин поручил правительству устранить все проблемы, возникшие с задержкой повышения зарплат бюджетникам.

"Исхожу из того, что даже там, где мы столкнулись с небольшой задержкой, люди, бюджетники все средства, начисленные с 1 февраля, получают", - сказал В.Путин, обращаясь на совещании с членами правительства к вице-премьеру, министру финансов Алексею Кудрину и председателю правительства Виктору Зубкову.

Морская комиссия при правительстве РФ в пятницу рассмотрит вопрос о границах российского континентального шельфа в Арктике.

"Мы рассмотрим вопрос обеспечения или обоснования внешних границ нашего континентального шельфа в Арктике, перспективы его изучения и освоения", - сообщил в понедельник на совещании у президента первый вице-премьер Сергей Иванов.

Конституционный суд РФ разрешил регистрацию граждан по месту жительства в дачных домах.

В понедельник КС РФ огласил постановление, которым признал несоответствующим Конституции абзац 2 статьи 1 федерального закона "О садоводческих, огороднических и дачных некоммерческих объединениях граждан". Согласно данной норме, запрещается регистрация в жилом строении, возведенном на садовом участке.

Власти РФ планируют провести полную инвентаризацию земель, находящихся в федеральной собственности, сообщил журналистам министр регионального развития Дмитрий Козак в Петербурге в понедельник.

"Сегодня мы пошли на беспрецедентный шаг - провести полную инвентаризацию всех, прежде всего федеральных, земель, которые неэффективно используются, используются не по назначению", - сказал он.

Миноритарные акционеры Сбербанка России выдвинули в наблюдательный совет шесть кандидатов, сообщил агентству "Интерфакс-АФИ" источник, знакомый со списком кандидатур.

По его данным, среди них генеральный партнер UFG Private Equity Fund Борис Федоров, главный аналитик ОАО ОПК "Оборонпром" Антон Данилов-Данильян, ректор Академии народного хозяйства при правительстве РФ Владимир Мау и ректор Российской экономической школы Сергей Гуриев.

Также, по сведениям источника, в этом списке есть независимый директор из Dresdner Kleinwort, однако источник не смог назвать его имя.

ВТБ в рамках оферты предлагает миноритарным акционерам банка "ВТБ Северо-Запад" продать акции по цене 45 рублей за штуку, срок оферты - до 23 июня 2008 года, говорится в сообщении ВТБ.

(Новости подготовлены на основе данных информационной службы «Интерфакс», «РосБизнесКонсалтинг»)

**Мировые индексы**

<b>Индекс</b>	<b>Закр.</b>	<b>%</b>	<b>% с нач мес.</b>	<b>% с нач. года</b>
PTC	2091.09	-0.99	1.81	-8.71
PTC-2	2488.37	-0.23	0.94	-5.37
ММВБ	1638.29	-0.65	0.61	-13.27
Индекс Корп. Обл. ММВБ	99.40	0.05	0.36	-0.64
Индекс Корп. Обл. ММВБ куп.	159.39	0.06	0.70	1.89
DJ INDU AVERAGE	12302.06	-0.19	0.32	-7.26
S&P 500 INDEX	1328.32	-0.34	0.42	-9.54
NASDAQ	2275.82	-0.63	-0.14	-14.19
DAX - COMPOSITE	588.72	-0.68	4.08	-17.85
FTSE 100 IND	5831.61	-1.08	2.27	-9.96
BVSP BOVESPA IND	62153.45	-0.69	1.94	-2.71
ISE NATIONAL 100	41747.30	-0.55	7.00	-24.83
MXSE MEXICO INDX	1729.98	-0.89	0.10	3.69
KOSPI	1747.20	0.03	2.17	-7.90
NIKKEI 225 INDEX	12991.58	0.57	2.05	-15.13
SSE COMPOSITE	3269.90	-0.81	-3.31	-37.85
HANG SENG INDEX	23798.37	-0.05	2.80	-14.43

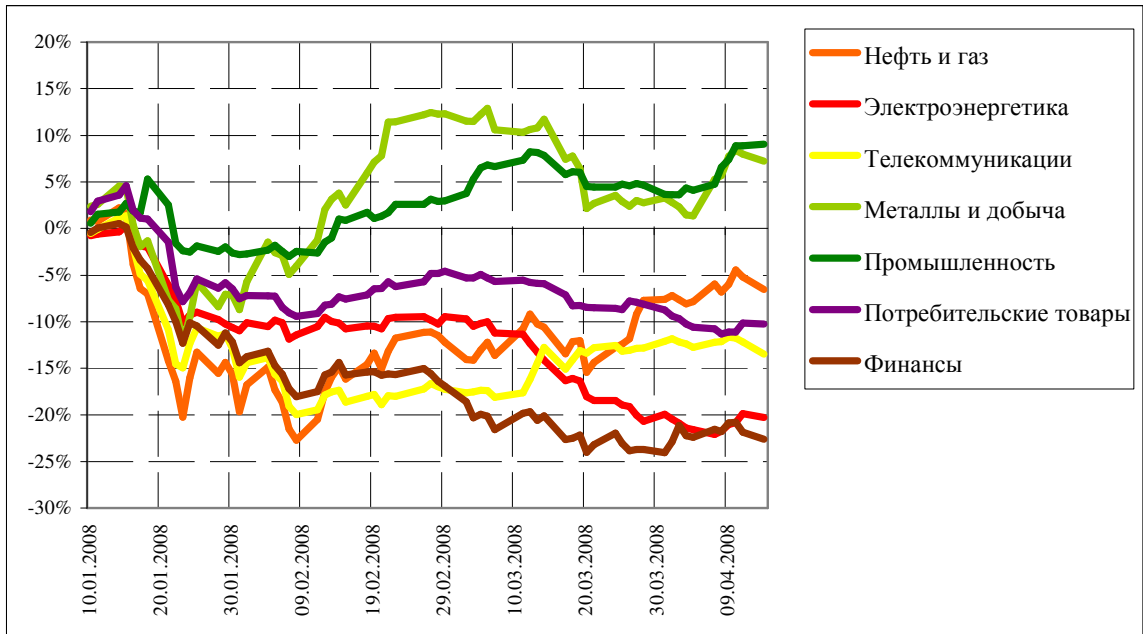
**Отраслевые индексы PTC**

<b>Индекс</b>	<b>Закр.</b>	<b>%</b>	<b>% с нач мес.</b>	<b>% с нач. года</b>
Нефть и газ	268.25	-1.37	1.15	-6.51
Электроэнергетика	372.18	-0.51	-0.43	-20.27
Телекоммуникации	280.58	-1.53	-1.59	-13.49
Металлы и добыча	386.22	-0.70	3.80	7.23
Промышленность	443.86	0.16	5.20	9.04
Потребительские товары	331.66	-0.13	-1.65	-10.24
Финансы	613.07	-0.95	1.89	-22.60

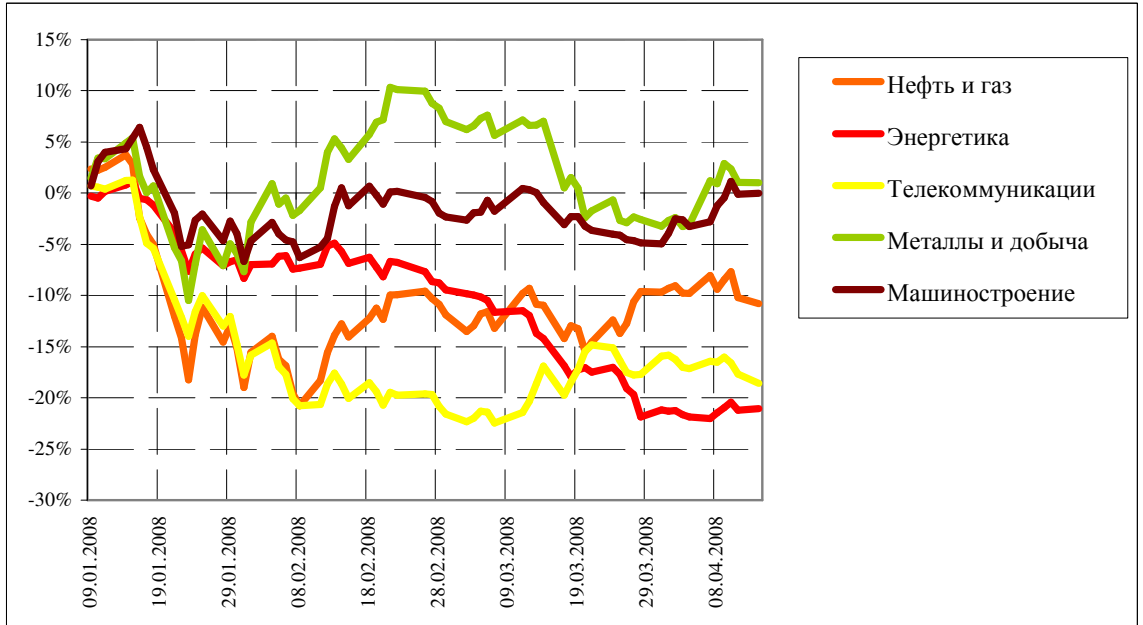
**Отраслевые индексы ММВБ**

<b>Индекс</b>	<b>Закр.</b>	<b>%</b>	<b>% с нач мес.</b>	<b>% с нач. года</b>
Нефть и газ	2441.11	-0.65	-1.25	-10.79
Энергетика	2764.24	0.18	0.13	-21.06
Телекоммуникации	2150.24	-1.11	-3.18	-18.59
Металлы и добыча	3890.19	-0.02	4.40	1.03
Машиностроение	3521.17	0.08	5.19	-0.02

**Динамика прироста отраслевых индексов РТС с начала 2008 г.**



**Динамика прироста отраслевых индексов ММВБ с начала 2008 г.**



### Итоги торгов на ММВБ

Бумага	Закр.	Макс.	Мин.	Объем, млн. руб.	%	% с нач. недели	% с нач. месяца	% с нач. года
Газпром (ОАО) ао	306.07	306.89	302.57	16674	-0.37	-0.37	2.84	-10.74
ОАО "НК "Роснефть"	224.00	225.87	219.60	2778	0.67	0.67	6.06	-3.32
НК ЛУКОЙЛ (ОАО) - ао	1998.00	2024.10	1983.50	6741	-1.35	-1.35	-0.10	-3.34
Сургутнефтегаз ОАО акции об.	22.70	23.07	22.45	1495	-0.81	-0.81	2.99	-23.06
Сургутнефтегаз ОАО ап	11.40	11.60	11.35	276	-1.26	-1.26	-1.79	-26.72
ОАО "Татнефть" ао	142.92	144.99	141.52	289	-0.89	-0.89	-6.22	-3.43
ОАО "Татнефть" ап 3 вып.	80.87	81.00	79.10	31	0.84	0.84	2.11	-7.05
Газпром нефть(ОАО)-ао	130.15	132.84	128.81	115	-1.41	-1.41	-1.63	-14.93
РАО "ЕЭС России"-ао	23.98	24.08	23.74	1114	0.00	0.00	-1.10	-23.79
РАО "ЕЭС России"(ОАО)-ап	20.80	20.85	20.56	93	0.34	0.34	-0.43	-25.13
МосЭнерго акции обыкн.	4.69	4.83	4.66	4	-1.43	-1.43	-4.68	-20.98
ГМК "Нор.Никель" ОАО ао	6692.00	6929.00	6680.50	7125	-1.57	-1.57	1.09	3.59
Полус Золото (ОАО)	1220.00	1220.00	1179.50	269	1.84	1.84	1.84	8.25
Северсталь (ОАО)ао	572.95	574.46	560.00	212	-0.39	-0.39	8.72	2.41
АК Сберегательный банк РФ ао	73.96	74.48	72.73	5704	-0.59	-0.59	0.65	-27.49
АК Сберегательный банк РФ ап	47.12	47.35	46.42	317	-0.40	-0.40	-0.78	-32.66
ао ОАО Банк ВТБ	0.09	0.09	0.09	3492	0.46	0.46	2.34	-30.50
Банк Москвы акции об.	1218.95	1225.00	1216.00	1	0.16	0.16	0.41	-8.21
Аэрофлот-росс.авиалин(ОАО)ао	99.70	100.39	99.00	13	-0.67	-0.67	0.29	7.32
РБК Информ. системы ао	215.50	217.00	214.50	20	-0.46	-0.46	-5.47	-16.47
Магнитогорск.мет.комб ОАО ао	28.75	29.14	28.25	24	-0.67	-0.67	-0.86	-8.73
ОАО "НЛМК" ао	105.92	106.99	102.96	17	1.12	1.12	5.92	6.44
ОАО "Балтика" ао	1034.00	1062.99	1030.00	1	-0.67	-0.67	-4.26	-14.19
ОАО "Балтика" ап	650.00	660.00	630.00	0	1.09	1.09	-7.15	-22.53



### Итоги торгов на ММВБ акций телекоммуникационной отрасли

Бумага	Закр.	Макс.	Мин.	Объем, млн. руб.	%	% с нач. недели	% с нач. месяца	% с нач. года
Ростелеком (ОАО) ао.	275.50	284.30	252.31	513.5	-3.78	-3.8	-4.0	-4.5
Ростелеком (ОАО) ап.	55.72	56.56	55.67	139.1	-1.55	-1.6	-2.7	-19.9
"Северо-Запад.Телеком" ОАО ао	30.02	30.39	29.97	6.9	-0.20	-0.2	0.1	-27.1
"Северо-Запад. Телеком"ОАО ап	28.20	28.20	27.60	11.4	1.08	1.1	11.6	-6.2
Сибирьтелеком (ОАО) ао	2.26	2.27	2.22	21.8	-0.09	-0.1	-1.5	-22.1
Сибирьтелеком (ОАО) ап	1.55	1.59	1.55	4.2	-2.14	-2.1	-2.0	-21.6
"Уралсвязьинформ" (ОАО)-ао	1.20	1.23	1.19	330.4	-0.66	-0.7	-5.6	-19.9
Уралсвязьинформ (ОАО)-ап	0.81	0.82	0.81	17.7	-0.37	-0.4	2.4	-19.8
ВолгаТелеком (ОАО) -ао	114.16	115.01	110.50	24.1	0.49	0.5	-2.8	-20.5
ВолгаТелеком (ОАО)-ап	76.39	77.19	75.10	1.6	-0.14	-0.1	-1.8	-25.8
ОАО "МГТС" ао (5 в)	761.00	765.01	760.01	0.0	-1.81	-1.8	-2.2	-10.2
ОАО "МГТС" ап (4 в)	700.00	700.00	700.00	0.0	0.00	0.0	0.7	-9.2
ЮТК (ОАО) ао	3.82	3.82	3.77	2.1	0.10	0.1	-4.5	-20.4
ЮТК (ОАО) ап	2.93	2.95	2.86	0.3	1.00	1.0	2.7	-15.8
Мобильные ТелеСистемы (ОАО) ао	289.89	295.00	286.03	475.8	-1.23	-1.2	-3.5	-23.2
Дальнев.комп.электросвязь(ОАО)	113.39	115.40	110.00	3.5	-0.97	-1.0	-2.2	-12.8
Дальнев.комп.электросвязь(ОАО)	93.17	94.85	93.00	2.6	0.18	0.2	-5.4	-13.7
Центр.телеком.комп.(ОАО)ао	17.45	17.61	17.17	3.0	-1.05	-1.0	-3.6	-18.8
Центр.телеком.комп.(ОАО) ап	12.80	12.80	12.25	0.5	0.70	0.7	0.8	-15.8
"Таттелеком" ОАО ао	0.27	0.29	0.27	0.2	-1.10	-1.1	-5.3	-6.6
Башинформсвязь(ОАО)ао-4в.	4.55	4.55	4.55	0.0	8.31	0.0	8.3	8.8

### Итоги торгов на ММВБ акций электроэнергетики

Бумага	Закр.	Макс.	Мин.	Объем, млн. руб.	%	% с нач. недели	% с нач. месяца	% с нач. года
РАО ЕЭС	23.98	24.08	23.74	1 114.2	0.00	0.0	-1.1	-23.8
РАО ЕЭС-п	20.80	20.85	20.56	93.3	0.34	0.3	-0.4	-25.1
ОГК-1 ао	2.46	2.48	2.45	0.2	0.45	0.4	0.4	-19.6
ОГК-2 ао	2.44	2.44	2.38	7.9	0.41	0.4	-2.8	-34.8
ОГК-3 ао	2.75	2.87	2.72	2.6	2.65	2.6	15.2	-25.0
ОГК-4 ао	2.65	2.68	2.63	1.6	-0.38	-0.4	-2.2	-18.8
ОГК-5 ао	2.71	2.73	2.66	10.9	0.00	0.0	-4.7	-37.2
ОГК-6 ао	2.09	2.13	2.07	0.5	-0.52	-0.5	-5.0	-40.1
ТГК-1	0.03	0.03	0.03	0.9	-1.52	-1.5	4.2	1.2
ТГК-2	0.02	0.02	0.02	0.0	-1.30	-1.3	-2.6	-6.2
ТГК-2 ап	0.01	0.01	0.01	0.0	-0.75	-0.8	-7.0	-13.7
ТГК-4	0.02	0.02	0.02	8.3	1.24	1.2	-4.3	-17.5
ТГК-4 п	0.01	0.01	0.01	0.0	-0.75	-0.8	-4.3	-32.3
ТГК-5	0.02	0.02	0.02	5.1	-1.11	-1.1	-9.2	-18.7
ТГК-6	0.02	0.02	0.02	0.0	-0.86	-0.9	-3.4	-16.7
ТГК-8	0.04	0.04	0.04	5.0	1.41	1.4	2.9	4.3
ТГК-9	0.01	0.01	0.01	2.2	1.33	1.3	2.7	-3.8
ТГК-10	106.00	106.00	104.77	11.4	0.95	1.0	0.2	10.4
ТГК-13	0.19	0.20	0.18	0.1	-5.76	-5.8	-1.8	-25.2
ТГК-14	0.01	0.01	0.01	1.8	0.00	0.0	3.8	-4.7
Мосэнерго	4.69	4.83	4.66	3.8	-1.43	-1.4	-4.7	-21.0
Иркутэнерго	22.04	22.49	21.55	10.8	0.18	0.2	4.7	-25.3

<b>Капитализация и текущая стоимость 1Квт</b>			
<b>Компания</b>	<b>Капитализация, млн. долл.</b>	<b>Установленная мощность, МВт</b>	<b>Текущая стоимость 1Квт, долл</b>
РАО ЕЭС	43 756	161 500	271
ОГК-1	4 679	9 500	492
ОГК-2	3 401	8 700	391
ОГК-3	5 563	8 500	655
ОГК-4	7 111	8 600	827
ОГК-5	4 089	8 700	470
ОГК-6	2 870	9 100	315
ТГК-1	4 036	6 200	651
ТГК-2	1 059	2 600	407
ТГК-4	1 378	3 300	418
ТГК-5	933	2 500	373
ТГК-6	1 263	3 100	407
ТГК-8	2 109	3 600	586
ТГК-9	1 844	3 300	559
ТГК-10	1 951	2 800	697
ТГК-13	1 063	2 500	425
ТГК-14	267	600	445
Мосэнерго	5 637	10 600	532
Иркутэнерго	4 474	12 900	347

**Долговой рынок**

<b>Облигация</b>	<b>Закр.</b>	<b>Измен.</b>	<b>Спред к UST-10</b>	<b>% с нач мес.</b>	<b>% с нач год.</b>
<b>UST-10</b>	<b>99.89</b>	<b>-0.30</b>	<b>0.0</b>	<b>-0.76</b>	<b>-1.29</b>
<b>RUS-30</b>	<b>115.50</b>	<b>-0.10</b>	<b>181.8</b>	<b>0.22</b>	<b>1.09</b>

**Товарные рынки**

<b>Товар</b>	<b>Закр.</b>	<b>%</b>	<b>% с нач мес.</b>	<b>% с нач год.</b>
<b>Нефть BRENT</b>	<b>110.4</b>	<b>0.51</b>	<b>9.65</b>	<b>17.63</b>
<b>Нефть URALS</b>	<b>104.7</b>	<b>1.30</b>	<b>5.24</b>	<b>12.58</b>
<b>Золото</b>	<b>930.7</b>	<b>0.22</b>	<b>0.97</b>	<b>11.47</b>
<b>Алюминий</b>	<b>3015.0</b>	<b>-1.51</b>	<b>2.16</b>	<b>25.35</b>
<b>Медь</b>	<b>8633.0</b>	<b>-1.05</b>	<b>1.77</b>	<b>28.61</b>
<b>Свинец</b>	<b>2913.0</b>	<b>-1.62</b>	<b>4.75</b>	<b>15.09</b>
<b>Никель</b>	<b>28770.0</b>	<b>-1.36</b>	<b>-2.74</b>	<b>10.55</b>
<b>Цинк</b>	<b>2284.0</b>	<b>-0.50</b>	<b>-0.81</b>	<b>-2.00</b>

**Курсы валют**

<b>Валюта</b>	<b>Курс</b>
<b>USD/RUB</b>	<b>23.4496</b>
<b>EUR/RUB</b>	<b>37.16</b>
<b>EUR/USD</b>	<b>1.5825</b>
<b>GBP/USD</b>	<b>1.974</b>
<b>USD/JPY</b>	<b>101.18</b>
<b>USD/CHF</b>	<b>0.9998</b>

**ЗАО «Балтийское Финансовое Агентство»**

**197376, Санкт-Петербург, пр. Медиков, 10,  
Тел.: + 7 (812) 329-81-81, факс: + 7 (812) 329-81-80  
info@bfa.ru  
www.bfa.ru**

<b>Управление брокерских и дилерских операций</b>	<b>+ 7 (812) 329-81-95 + 7 (812) 329-81-99</b>
<b>Сергей Подузов,</b> Начальник Аналитического отдела Управления брокерских и дилерских операций	<b>s.poduzov@bfa.ru</b>
<b>Мария Микрюкова,</b> Специалист Аналитического отдела Управления брокерских и дилерских операций	<b>m.mikryukova@bfa.ru</b>
<b>Клиентский отдел (брокерское и депозитарное обслуживание)</b>	<b>client@bfa.ru</b>
<b>Виктория Константинова,</b> Начальник клиентского отдела	<b>+ 7 (812) 329-81-91 v.konstantinova@bfa.ru</b>
<b>Элина Стрельцова</b>	<b>+ 7 (812) 329-81-71 e.streltsova@bfa.ru</b>
<b>Екатерина Кукушкина</b>	<b>+ 7 (812) 329-81-96 e.kukushkina@bfa.ru</b>
<b>Елена Багаева</b>	<b>+ 7 (812) 329-81-74 e.bagaeva@bfa.ru</b>

*Настоящий обзор был подготовлен отделом информационного сопровождения дилерских операций ЗАО «Балтийское Финансовое Агентство» и носит исключительно информационный характер. Данная информация не может рассматриваться как обязательство компании по заключению сделок с инвестиционными инструментами, упоминаемыми в публикации. Информация, содержащаяся в обзоре, получена из источников, признаваемых нами достоверными, однако ЗАО «Балтийское Финансовое Агентство» не несет ответственности за точность представленных данных. ЗАО «Балтийское Финансовое Агентство», ее клиенты и сотрудники могут иметь позицию или какой-либо интерес в любых сделках и инвестициях прямо или косвенно упоминаемых в настоящей публикации. ЗАО «Балтийское Финансовое Агентство» и ее сотрудники не несут ответственности за прямой или косвенный ущерб, наступивший в результате использования настоящей публикации или ее содержания. Мы напоминаем, что любые инвестиции в российские ценные бумаги связаны со значительным риском.*