

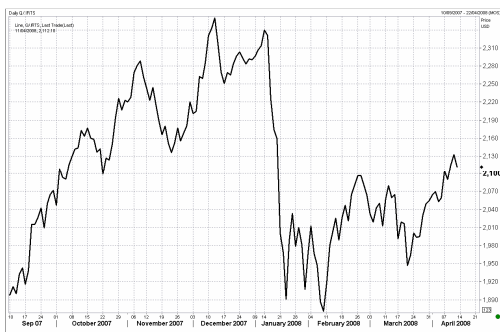


## УТРЕННИЙ ОБЗОР РЫНКА АКЦИЙ

### Российские индексы

Индекс	Закр.	%
RTС	<b>2112.10</b>	<b>-0.96</b>
RTС-2	<b>2494.23</b>	<b>0.11</b>
ММВБ	<b>1649.00</b>	<b>-2.11</b>
ММВБ кор.обл.	<b>99.35</b>	<b>0.10</b>
ММВБ кор.обл.к	<b>159.29</b>	<b>0.06</b>

### Индекс РТС



### Нефть BRENT



В пятницу на умеренно позитивном внешнем фоне российский рынок акций открылся гэпом вверх. Накануне американских инвесторов порадовала макростатистика об улучшении ситуации на рынке труда в США. Данные о росте дефицита торгового баланса в США участники американского фондового рынка предпочли проигнорировать. На торгах в Европе наблюдалась негативная динамика. Азиатские фондовые индексы вслед за США выросли. Цены на нефть немного просели на опасениях сокращения потребления топлива.

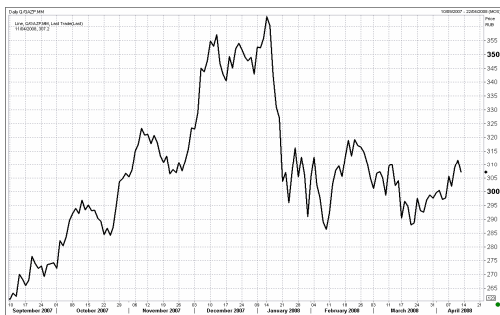
В пятницу оптимизм отечественных инвесторов, вызванный публикацией в последние дни позитивной корпоративной отчетности российских эмитентов и высокими уровнями цен на нефть, сменился во второй половине дня на негативные настроения вслед за выходом тревожных сообщений из США. По итогам торгов индекс РТС упал на 0,96% до отметки 2112,10 пунктов, индекс ММВБ упал на 2,11% до отметки 1649,00 пунктов. Объемы торгов на РТС составили 55,90 млн. долл., на ММВБ – 82,55 млрд. руб.

Несмотря на понижение МЭА прогноза по спросу на нефть в 2008 г. (на 0,3 млн. баррелей в сутки до 87,3 млн. баррелей в сутки), нефтяные котировки марки Brent по итогам торгов немного подросли и закрылись на отметке 108,8 долл. за баррель. По-видимому, росту способствовало снижение курса доллара относительно других валют.

После публикации в четверг хороших данных корпоративной отчетности Лукойла, а за несколько дней до этого отчета Роснефти, инвесторы осуществляли в пятницу активные продажи в бумагах нефтегазового сектора. Акции Роснефти просели на 2,07%, бумаги Сургутнефтегаза потеряли в цене 1,78%, акции Газпромнефти и Татнефти снизились на 3,07% и 4,19% соответственно.

Бумаги Газпрома просели вслед рынком (-1,44%), несмотря на сообщение о повышении агентством Fitch рейтинга евробондов компании с BBB до BBB+.

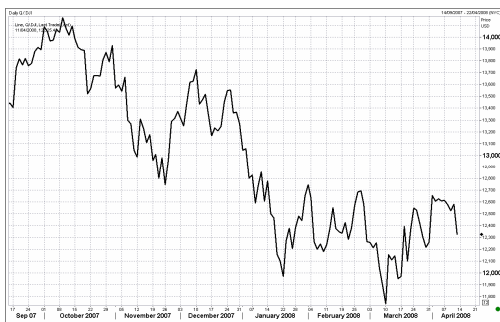
## Газпром



## Сбербанк



## Индекс DJI



В лидеры снижения вышли акции банков. По итогам торгов бумаги сегмента просели в среднем более чем на 3,5%. В четверг вечером стало известно, что Сбербанк рассматривает возможность покупки инвестбизнеса Dresdner Bank. Эта информация не смогла оказать положительное влияние на текущие котировки Сбербанка. Также инвесторы, по-видимому, находились под давлением опасений относительно получения ВТБ убытков от ряда операций, которые будут, скорее всего, отражены в первом квартале 2008 г., и зафиксировали прибыль в бумагах банка. Банк Москвы в пятницу объявил о снижении чистой прибыли в 1-ом кв. 2008 г. по РСБУ на 37% до 1,1 млрд. руб. На этом фоне акции Банка Москвы подешевели всего на 0,33%.

Среди металлургических компаний в зеленой зоне закрылись только акции Полюс Золото (+0,13%). В пятницу появилось сообщение о том, что РАО ЕЭС должен был 11 апреля предьявить к оплате ГКМ Норильский Никель вексель на сумму 5 млрд. руб. С помощью этого векселя энергохолдинг якобы предоставил ГКМ отсрочку платежа по приобретению пакета акций ОГК-3. Ближе к закрытию торгов РАО ЕЭС опроверг эту информацию: «Норильский Никель оплатил акции ОГК-3 «живыми деньгами» в срок и в полном объеме». На этом фоне акции ГКМ просели на 1,75%, бумаги РАО снизились на 1,47%.

Американские фондовые индексы закрылись в значительном минусе (DJI -2,04%, S&P500 -2,04%, NASD -2,61%) на фоне выхода данных о росте цен на импорт в США (в марте цены на импорт выросли на 2,8%, что превысило ожидаемое повышение в 2%) и публикации слабого отчета General Electric (прибыль компании в 1-ом кв. снизилась на 12% до 4,4 млрд. долл., что оказалось хуже прогнозов). Развивающиеся рынки также продемонстрировали негативную динамику: Мексиканский -1,87%, Бразильский -1,48%. Японский фондовый индекс с утра упал на 3,20%. Нефтяные котировки марки Brent с утра находятся на отметке 108,2 долл. за баррель.

Сегодня мы ожидаем, что на негативном внешнем фоне российский рынок акций откроется на 1-1,5% ниже уровня предыдущего закрытия.

На текущей неделе динамика отечественного рынка, по-видимому, во многом будет зависеть от внутренних корпоративных новостей: ожидается публикация годовой финансовой отчетности МТС, НЛМК, Комстар-ОТС и Распадской. Однако, в предверии выхода очередного блока важных статданных из США влияние внешней конъюнктуры на российский фондовый рынок, скорее всего, усилится.

## ОСНОВНЫЕ СОБЫТИЯ

В пятницу на территории России произошел серьезный сбой в телевещании федеральных каналов.

"Сегодня практически на территории всей страны с 11:08 до 11:25 отсутствовало вещание общедофедеральных телеканалов. Сигнал не поступал на приемные станции РТРС со всех трех основных спутников: "Экспресс АМ 1", "Экспресс АМ 2" и "Экспресс АМ 3", принадлежащих государственному предприятию "Космическая связь" Мининформсвязи России", - говорится в сообщении пресс-службы Российской телерадиовещательной сети (РТРС).

Как заявил "Интерфаксу-АВН" менеджер по связям с общественностью "ФГУП "Космическая связь" Денис Сухоруков, сбой произошел в наземном передающем комплексе, а не в работе спутниковой группировки. "Сразу после аварии для выяснения ее причин была образована комиссия. Первые результаты ее работы станут известны через два-три дня", - сказал он.

Министры финансов и глав центральных банков стран "группы семи" (G7) на встрече в пятницу в Вашингтоне попытаются договориться о многосторонних усилиях по выходу из финансового кризиса, а также обсудят валютные курсы.

Как пишет The Wall Street Journal, G7 может также одобрить широкий набор мер, направленных на придание большей прозрачности финансовым рынкам, с целью предотвращения возможности подобных кризисов в будущем. В частности, банкам может быть предложено больше раскрывать информацию о размерах рискованных секьюритизированных активов, обеспеченных непервоклассными ипотечными кредитами.

Дефицит бюджета США в первом полугодии 2008 финансового года, завершившемся в марте, составил рекордные \$311 млрд, что на 20% превышает показатель аналогичного периода предыдущего года, пишет The Wall Street Journal.

Причиной этого стал рост отчуждений собственности и нестабильная ситуация на Уолл-стрит, что привело к сокращению поступлений налогов на прибыль компаний. По данным министерства финансов США, они уменьшились на 16% в первом финполугодии - до \$129 млрд.

Россия может построить АЭС в Монголии и активизирует в этой стране деятельность по разведке и переработке урана, сообщил в пятницу в Москве журналистам глава госкорпорации "Росатом" Сергей Кириенко.

По итогам переговоров премьеров двух стран был подписан план совместных действий "Росатома" и министерства промышленности и торговли Монголии по реализации международных проектов в области геологоразведки, добычи и переработки урана и сопутствующих полезных ископаемых.

"В Монголии есть неплохие запасы природного урана, думаю, что они больше, чем официально зарегистрировано, - более 100 тыс. тонн", - сказал С.Кириенко.

Госдума на пленарном заседании в пятницу приняла во втором чтении законопроект "О дополнительных страховых взносах на накопительную часть трудовой пенсии и государственной поддержке формирования пенсионных накоплений".

Законопроект направлен на создание условий для качественного роста трудовых пенсий граждан путем стимулирования их пенсионных накоплений, в том числе за счет софинансирования из средств федерального бюджета (Фонда национального благосостояния) дополнительных страховых взносов на накопительную часть трудовой пенсии.

Дума также приняла во втором чтении поправки в отдельные законодательные акты РФ в связи с принятием закона "О дополнительных страховых взносах на накопительную часть трудовой пенсии и государственной поддержке формирования пенсионных накоплений".

Госдума на пленарном заседании в пятницу приняла во втором чтении поправки в закон "О лицензировании отдельных видов деятельности", предусматривающие введение лицензирования на тиражирование компьютерных программ, электронных баз данных и фонограмм.

Как заявил первый заместитель председателя комитета Госдумы по собственности Дмитрий Саблин, целью законопроекта является обеспечение промышленного изготовления копий дисков с программами и базами данных путем введения лицензирования деятельности по изготовлению экземпляров программ для ЭВМ и баз данных.

Крупнейший российский банк Сбербанк РФ рассматривает возможность покупки инвестиционного подразделения германского Dresdner Bank - Dresdner Kleinwort, сообщили агентству "Интерфакс-АФИ" несколько источников в западных и российских инвестбанках.

По словам одного из собеседников, Сбербанк есть в числе банков, которые ведут переговоры о покупке инвестбизнеса Dresdner Bank. Он отметил, что речь идет о глобальном бизнесе, а не только российском.

"У нас есть информация о продаже ИВ блока Dresdner Bank Сбербанку", - утверждает представитель одного из западных инвестбанков.

Международное рейтинговое агентство Fitch Ratings повысило до "BBB+" с "BBB" рейтинг еврооблигаций ОАО "Газпром" серии 2003-1 с погашением 1 февраля 2020 года. Как сообщается в пресс-релизе агентства, прогноз рейтинга - "стабильный"

Российское правительство не дало санкцию на создание сборочного предприятия китайской автомобилестроительной корпорации Great Wall в особой экономической зоне "Алабуга", сообщила председатель совета директоров Great Wall Ван Фэнъин (Wang Fengying) в интервью агентству "Интерфакс-Китай".

"В результате наши усилия пропали даром, российское правительство не удовлетворило нашу заявку и не санкционировало строительство сборочного завода", - сказала она.

Банк Москвы в первом квартале 2008 года снизил чистую прибыль по российским стандартам бухгалтерского учета (РСБУ) на 67,7% - до 1,064 млрд рублей с 3,29 млрд рублей за аналогичный период прошлого года.

По сравнению с четвертым кварталом 2007 года чистая прибыль банка Москвы сократилась на 76% - с 4,455 млрд рублей, говорится в сообщении кредитной организации.

Наблюдательный совет X5 Retail Group одобрил покупку 100% акций Formata Holding B.V, владеющей сетью гипермаркетов "Карусель", говорится в сообщении X5. Согласно сообщению, сделка может состояться при условии получения удовлетворительных результатов due diligence и согласования ФАС.

X5 Retail Group в I квартале этого года увеличила чистую розничную выручку на 61% по сравнению с аналогичным периодом прошлого года - до \$1775,1 млн, сообщается в пресс- релизе компании.

В рублевом выражении рост чистой розничной выручки составил 49% - до 43 млрд 64 млн рублей.

ОАО "Сибирьтелеком" разместило кредитные ноты (credit linked notes, CLN) на \$90 млн со ставкой купона 7,7% годовых, сообщил агентству "Интерфакс-АФИ" управляющий директор управления рынков долгового капитала МДМ-банка (организатор выпуска) Антон Кириухин.

Бумаги размещались по цене 97,87% от номинала. Таким образом, доходность составляет 9,25% годовых к 1,5-годовой оферте.

ФСФР зарегистрировала допэмиссию и проспект акций дополнительного выпуска группы "Черкизово", увеличивающую ее уставный капитал на 12,6%.

Как сообщается в пресс-релизе службы, компания планирует разместить по открытой подписке 5 млн обыкновенных акций номинальной стоимостью 0,01 рубля каждая. Общий объем дополнительного выпуска по номинальной стоимости составляет 50 тыс. рублей.

ФСФР разрешила группе "Черкизово" обращение 1 млн 881 тыс. 789 акций за рубежом, сообщается в пресс-релизе службы.

(Новости подготовлены на основе данных информационной службы «Интерфакс», «РосБизнесКонсалтинг»)

**Мировые индексы**

<b>Индекс</b>	<b>Закр.</b>	<b>%</b>	<b>% с нач мес.</b>	<b>% с нач. года</b>
PTC	2112.10	-0.96	2.83	-7.79
PTC-2	2494.23	0.11	1.18	-5.15
MMBF	1649.00	-2.11	1.26	-12.70
Индекс Корп. Обл. MMBF	99.35	0.10	0.31	-0.69
Индекс Корп. Обл. MMBF куп.	159.29	0.06	0.64	1.83
DJ INDU AVERAGE	12325.42	-2.04	0.51	-7.08
S&P 500 INDEX	1332.83	-2.04	0.77	-9.23
NASDAQ	2290.24	-2.61	0.49	-13.65
DAX - COMPOSITE	592.74	-1.32	4.79	-17.29
FTSE 100 IND	5895.46	-1.17	3.39	-8.98
BVSP BOVESPA IND	62585.21	-1.48	2.65	-2.04
ISE NATIONAL 100	41980.11	0.00	7.60	-24.41
MXSE MEXICO INDX	1745.59	-1.87	1.00	4.63
KOSPI	1744.66	-1.97	2.02	-8.04
NIKKEI 225 INDEX	12898.02	-3.20	1.31	-15.74
SSE COMPOSITE	3329.01	-4.69	-1.57	-36.73
HANG SENG INDEX	23854.66	-3.30	3.05	-14.23

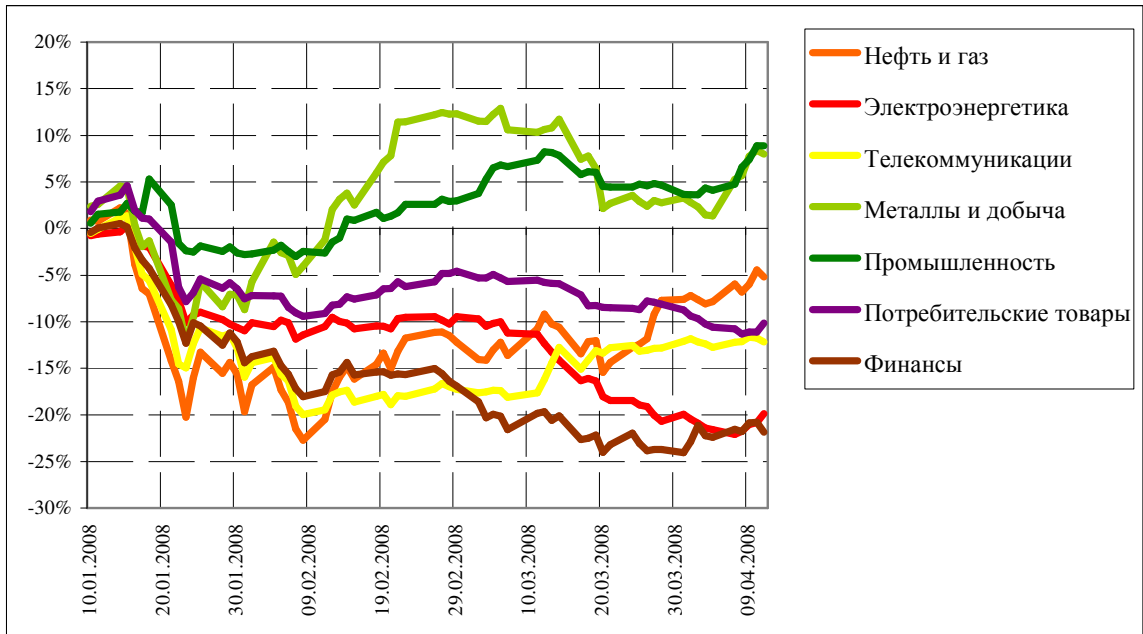
**Отраслевые индексы PTC**

<b>Индекс</b>	<b>Закр.</b>	<b>%</b>	<b>% с нач мес.</b>	<b>% с нач. года</b>
Нефть и газ	271.97	-0.81	2.56	-5.22
Электроэнергетика	374.09	1.22	0.08	-19.86
Телекоммуникации	284.93	-0.46	-0.07	-12.15
Металлы и добыча	388.96	-0.39	4.53	7.99
Промышленность	443.17	0.02	5.04	8.87
Потребительские товары	332.09	1.09	-1.52	-10.12
Финансы	618.92	-1.35	2.86	-21.86

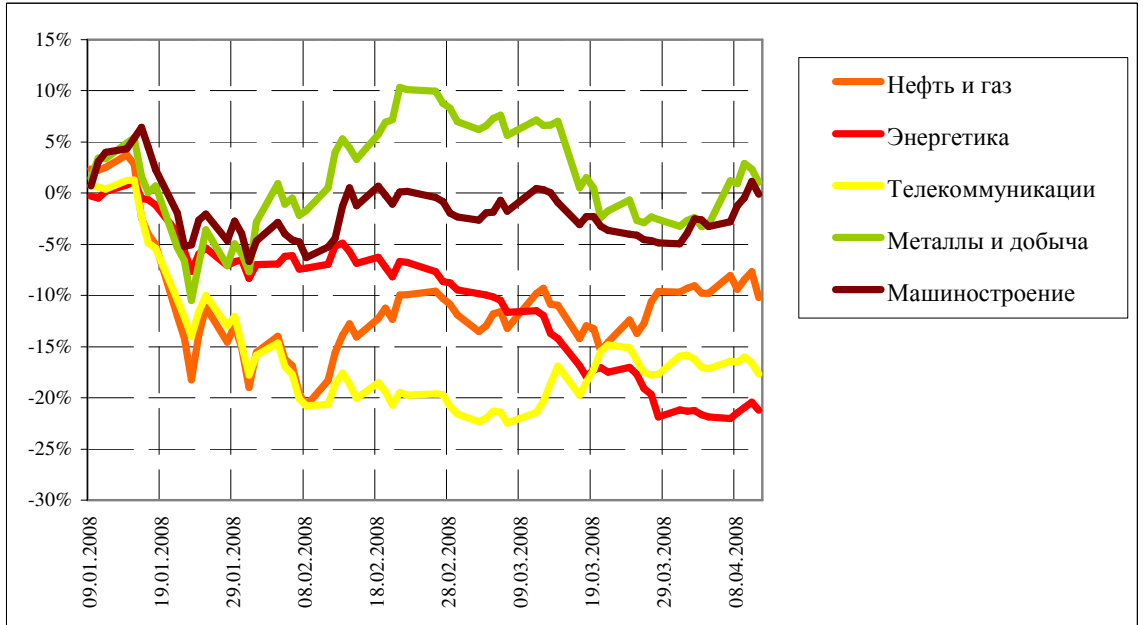
**Отраслевые индексы MMBF**

<b>Индекс</b>	<b>Закр.</b>	<b>%</b>	<b>% с нач мес.</b>	<b>% с нач. года</b>
Нефть и газ	2457.01	-2.73	-0.61	-10.21
Энергетика	2759.29	-0.96	-0.05	-21.21
Телекоммуникации	2174.41	-1.31	-2.09	-17.67
Металлы и добыча	3891.07	-1.28	4.43	1.06
Машиностроение	3518.20	-1.23	5.10	-0.10

**Динамика прироста отраслевых индексов РТС с начала 2008 г.**



**Динамика прироста отраслевых индексов ММВБ с начала 2008 г.**



### Итоги торгов на ММВБ

Бумага	Закр.	Макс.	Мин.	Объем, млн. руб.	%	% с нач. недели	% с нач. месяца	% с нач. года
Газпром (ОАО) ао	307.20	317.01	307.20	28485	-1.44	0.00	3.22	-10.41
ОАО "НК "Роснефть"	222.50	229.32	221.14	4489	-2.07	0.00	5.35	-3.97
НК ЛУКОЙЛ (ОАО) - ао	2025.30	2088.00	2025.00	12444	-1.35	0.00	1.27	-2.02
Сургутнефтегаз ОАО акции об.	22.89	24.08	22.72	3953	-1.78	0.00	3.84	-22.43
Сургутнефтегаз ОАО ап	11.54	12.14	11.51	991	-2.62	0.00	-0.54	-25.79
ОАО "Татнефть" ао	144.20	153.35	144.00	711	-4.19	0.00	-5.38	-2.57
ОАО "Татнефть" ап 3 вып.	80.20	83.99	79.01	49	-4.35	0.00	1.26	-7.82
Газпром нефть(ОАО)-ао	132.01	138.38	131.80	227	-3.07	0.00	-0.22	-13.72
РАО "ЕЭС России"-ао	23.98	24.86	23.92	3093	-1.47	0.00	-1.10	-23.79
РАО "ЕЭС России"(ОАО)-ап	20.73	21.18	20.68	118	-0.77	0.00	-0.77	-25.38
МосЭнерго акции обыкн.	4.75	4.85	4.73	5	-1.35	0.00	-3.30	-19.83
ГМК "Нор.Никель" ОАО ао	6799.00	7002.00	6779.00	6924	-1.75	0.00	2.70	5.25
Полус Золото (ОАО)	1198.00	1206.94	1191.06	202	0.13	0.00	0.00	6.30
Северсталь (ОАО)ао	575.20	587.00	571.00	242	-0.84	0.00	9.15	2.81
АК Сбергательный банк РФ ао	74.40	78.10	74.12	11619	-3.75	0.00	1.25	-27.06
АК Сбергательный банк РФ ап	47.31	49.44	47.15	585	-3.45	0.00	-0.38	-32.39
ао ОАО Банк ВТБ	0.09	0.09	0.09	5171	-3.54	0.00	1.87	-30.82
Банк Москвы акции об.	1217.00	1222.00	1216.50	5	-0.33	0.00	0.25	-8.36
Аэрофлот-росс.авиалин(ОАО)ао	100.37	101.90	100.00	30	0.17	0.00	0.97	8.04
РБК Информ. системы ао	216.49	218.81	215.50	21	-0.69	0.00	-5.03	-16.09
Магнитогорск.мет.комб ОАО ао	28.94	29.90	28.85	25	-2.16	0.00	-0.19	-8.11
ОАО "НЛМК" ао	104.75	110.97	104.75	29	-3.90	0.00	4.75	5.27
ОАО "Балтика" ао	1041.00	1062.00	1031.00	1	-0.76	0.00	-3.61	-13.61
ОАО "Балтика" ап	643.00	660.11	640.07	1	-3.31	0.00	-8.15	-23.36



### Итоги торгов на ММВБ акций телекоммуникационной отрасли

Бумага	Закр.	Макс.	Мин.	Объем, млн. руб.	%	% с нач. недели	% с нач. месяца	% с нач. года
Ростелеком (ОАО) ао.	286.33	290.60	285.12	584.4	-0.58	0.0	-0.2	-0.8
Ростелеком (ОАО) ап.	56.60	58.50	56.60	199.0	-2.14	0.0	-1.1	-18.6
"Северо-Запад.Телеком" ОАО ао	30.08	31.95	30.07	35.4	-4.20	0.0	0.3	-27.0
"Северо-Запад. Телеком"ОАО ап	27.90	28.70	27.60	26.5	-0.90	0.0	10.4	-7.2
Сибирьтелеком (ОАО) ао	2.26	2.31	2.24	47.8	-1.48	0.0	-1.4	-22.0
Сибирьтелеком (ОАО) ап	1.59	1.61	1.56	6.8	-0.63	0.0	0.2	-19.9
"Уралсвязьинформ" (ОАО)-ао	1.21	1.27	1.21	347.4	-3.43	0.0	-4.9	-19.4
Уралсвязьинформ (ОАО)-ап	0.82	0.86	0.81	17.1	-0.61	0.0	2.8	-19.5
ВолгаТелеком (ОАО) -ао	113.60	115.00	113.35	26.7	0.01	0.0	-3.3	-20.9
ВолгаТелеком (ОАО)-ап	76.50	77.85	76.50	3.1	-0.97	0.0	-1.6	-25.7
ОАО "МГТС" ао (5 в)	775.00	878.00	770.00	0.0	1.31	0.0	-0.4	-8.5
ОАО "МГТС" ап (4 в)	700.00	700.00	700.00	0.1	0.00	0.0	0.7	-9.2
ЮТК (ОАО) ао	3.82	3.84	3.80	1.7	-0.34	0.0	-4.6	-20.5
ЮТК (ОАО) ап	2.90	2.95	2.90	0.3	-1.53	0.0	1.7	-16.7
Мобильные ТелеСистемы (ОАО) ао	293.50	301.75	292.50	636.5	-2.17	0.0	-2.3	-22.3
Дальнев.комп.электросвязь(ОАО)	114.50	117.21	113.50	1.9	-2.12	0.0	-1.3	-11.9
Дальнев.комп.электросвязь(ОАО)	93.00	95.13	92.50	3.3	-1.89	0.0	-5.6	-13.9
Центр.телеком.комп.(ОАО)ао	17.64	17.65	17.20	4.0	1.64	0.0	-2.6	-18.0
Центр.телеком.комп.(ОАО) ап	12.71	12.71	12.62	0.2	1.67	0.0	0.1	-16.4
"Таттелеком" ОАО ао	0.27	0.28	0.27	0.2	-0.73	0.0	-4.2	-5.5
Башинформсвязь(ОАО)ао-4в.	4.55	4.55	4.55	0.0	8.31	0.0	8.3	8.8

### Итоги торгов на ММВБ акций электроэнергетики

Бумага	Закр.	Макс.	Мин.	Объем, млн. руб.	%	% с нач. недели	% с нач. месяца	% с нач. года
РАО ЕЭС	23.98	24.86	23.92	3 092.9	-1.47	0.0	-1.1	-23.8
РАО ЕЭС-п	20.73	21.18	20.68	118.3	-0.77	0.0	-0.8	-25.4
ОГК-1 ао	2.45	2.50	2.41	2.6	-2.00	0.0	0.0	-19.9
ОГК-2 ао	2.43	2.45	2.37	9.3	1.25	0.0	-3.2	-35.1
ОГК-3 ао	2.68	2.71	2.64	7.5	1.13	0.0	12.2	-27.0
ОГК-4 ао	2.66	2.82	2.65	0.6	-0.37	0.0	-1.8	-18.5
ОГК-5 ао	2.71	2.76	2.70	33.8	-0.51	0.0	-4.7	-37.2
ОГК-6 ао	2.10	2.14	2.08	0.4	-1.78	0.0	-4.5	-39.8
ТГК-1	0.03	0.03	0.03	8.6	2.81	0.0	5.8	2.8
ТГК-2	0.02	0.02	0.02	0.6	-2.54	0.0	-1.3	-5.0
ТГК-2 ап	0.01	0.01	0.01	0.0	-2.92	0.0	-6.3	-13.1
ТГК-4	0.02	0.02	0.02	36.6	-2.02	0.0	-5.5	-18.5
ТГК-4 п	0.01	0.01	0.01	1.7	-2.21	0.0	-3.6	-31.8
ТГК-5	0.02	0.02	0.02	40.7	-3.23	0.0	-8.2	-17.8
ТГК-6	0.02	0.02	0.02	0.2	-2.11	0.0	-2.5	-15.9
ТГК-8	0.04	0.04	0.04	18.9	-0.84	0.0	1.4	2.9
ТГК-9	0.01	0.01	0.01	1.3	-2.60	0.0	1.4	-5.1
ТГК-10	105.00	106.00	105.00	6.9	-0.94	0.0	-0.7	9.4
ТГК-13	0.21	0.21	0.20	0.6	0.00	0.0	4.2	-20.6
ТГК-14	0.01	0.01	0.01	12.1	1.25	0.0	3.8	-4.7
Мосэнерго	4.75	4.85	4.73	5.0	-1.35	0.0	-3.3	-19.8
Иркутэнерго	22.00	22.60	21.95	36.6	-0.68	0.0	4.6	-25.4

<b>Капитализация и текущая стоимость 1Квт</b>			
<b>Компания</b>	<b>Капитализация, млн. долл.</b>	<b>Установленная мощность, МВт</b>	<b>Текущая стоимость 1Квт, долл</b>
РАО ЕЭС	43 748	161 500	271
ОГК-1	4 658	9 500	490
ОГК-2	3 387	8 700	389
ОГК-3	5 420	8 500	638
ОГК-4	7 138	8 600	830
ОГК-5	4 089	8 700	470
ОГК-6	2 885	9 100	317
ТГК-1	4 098	6 200	661
ТГК-2	1 073	2 600	413
ТГК-4	1 362	3 300	413
ТГК-5	943	2 500	377
ТГК-6	1 274	3 100	411
ТГК-8	2 080	3 600	578
ТГК-9	1 820	3 300	551
ТГК-10	1 932	2 800	690
ТГК-13	1 128	2 500	451
ТГК-14	267	600	445
Мосэнерго	5 719	10 600	540
Иркутэнерго	4 466	12 900	346

**Долговой рынок**

Облигация	Закр.	Измен.	Спред к UST-10	% с нач мес.	% с нач год.
UST-10	100.19	0.63	0.0	-0.47	-1.00
RUS-30	115.61	0.53	177.6	0.31	1.19

**Товарные рынки**

Товар	Закр.	%	% с нач мес.	% с нач год.
Нефть BRENT	108.2	-0.48	7.50	15.32
Нефть URALS	103.4	-0.34	3.89	11.14
Золото	920.3	-0.72	-0.16	10.23
Алюминий	3040.8	0.23	3.03	26.42
Медь	8788.0	0.31	3.60	30.92
Свинец	2962.0	2.12	6.51	17.03
Никель	28310.0	-1.75	-2.74	8.78
Цинк	2283.5	-1.36	-0.84	-2.02

**Курсы валют**

Валюта	Курс
USD/RUB	23.5529
EUR/RUB	37.123
EUR/USD	1.5715
GBP/USD	1.9702
USD/JPY	100.87
USD/CHF	1.0038

**ЗАО «Балтийское Финансовое Агентство»**

**197376, Санкт-Петербург, пр. Медиков, 10,  
Тел.: + 7 (812) 329-81-81, факс: + 7 (812) 329-81-80  
info@bfa.ru  
www.bfa.ru**

<b>Управление брокерских и дилерских операций</b>	<b>+ 7 (812) 329-81-95 + 7 (812) 329-81-99</b>
<b>Сергей Подузов,</b> Начальник Аналитического отдела Управления брокерских и дилерских операций	<b>s.poduzov@bfa.ru</b>
<b>Мария Микрюкова,</b> Специалист Аналитического отдела Управления брокерских и дилерских операций	<b>m.mikryukova@bfa.ru</b>
<b>Клиентский отдел (брокерское и депозитарное обслуживание)</b>	<b>client@bfa.ru</b>
<b>Виктория Константинова,</b> Начальник клиентского отдела	<b>+ 7 (812) 329-81-91 v.konstantinova@bfa.ru</b>
<b>Элина Стрельцова</b>	<b>+ 7 (812) 329-81-71 e.streltsova@bfa.ru</b>
<b>Екатерина Кукушкина</b>	<b>+ 7 (812) 329-81-96 e.kukushkina@bfa.ru</b>
<b>Елена Багаева</b>	<b>+ 7 (812) 329-81-74 e.bagaeva@bfa.ru</b>

*Настоящий обзор был подготовлен отделом информационного сопровождения дилерских операций ЗАО «Балтийское Финансовое Агентство» и носит исключительно информационный характер. Данная информация не может рассматриваться как обязательство компании по заключению сделок с инвестиционными инструментами, упоминаемыми в публикации. Информация, содержащаяся в обзоре, получена из источников, признаваемых нами достоверными, однако ЗАО «Балтийское Финансовое Агентство» не несет ответственности за точность представленных данных. ЗАО «Балтийское Финансовое Агентство», ее клиенты и сотрудники могут иметь позицию или какой-либо интерес в любых сделках и инвестициях прямо или косвенно упоминаемых в настоящей публикации. ЗАО «Балтийское Финансовое Агентство» и ее сотрудники не несут ответственности за прямой или косвенный ущерб, наступивший в результате использования настоящей публикации или ее содержания. Мы напоминаем, что любые инвестиции в российские ценные бумаги связаны со значительным риском.*