

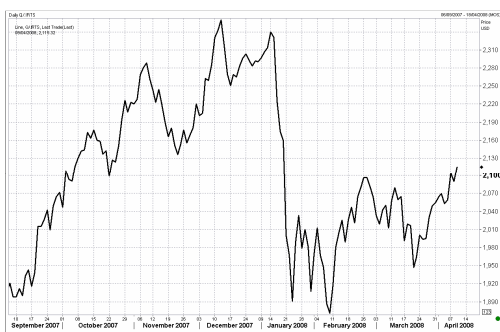


УТРЕННИЙ ОБЗОР РЫНКА АКЦИЙ

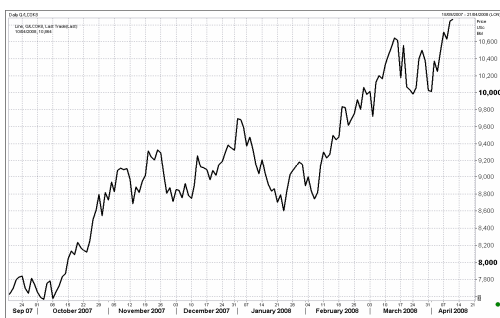
Российские индексы

| Индекс | Закр. | % |
|----------------|---------|------|
| RTS | 2115.32 | 1.22 |
| RTS-2 | 2479.47 | 0.29 |
| ММВБ | 1681.54 | 1.57 |
| ММВБ кор.обл. | 99.21 | 0.06 |
| ММВБ кор.обл.к | 159.01 | 0.03 |

Индекс RTS



Нефть BRENT



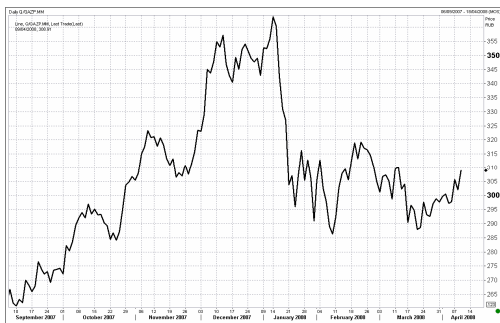
В среду российские фондовые индексы на открытии продемонстрировали рост, несмотря на негативную внешнюю конъюнктуру. Накануне на торгах в США и Европе наблюдалась негативная динамика котировок. Нефтяные котировки также немного снизились. Японский фондовый индекс существенно просел на фоне принятия решения Банком Японии по сохранению процентной ставки на уровне в 0,5%.

Вчера участники отечественного рынка акций предпочли отыграть позитивные корпоративные новости, поступавшие на рынок последнее время. Также поддержку рынку оказали и высокие уровни цен на нефть, и позитивные ожидания относительно данных финансовой отчетности российских эмитентов. По итогам торгов индекс RTS вырос на 1,22% до отметки 2115,32 пунктов, индекс ММВБ вырос на 1,57% до отметки 1681,54 пунктов. Объемы торгов на RTS составили 34,70 млн. долл., на ММВБ – 55,37 млрд. руб.

Вчера в первой половине дня цены на нефть демонстрировали слабую негативную динамику. Однако, после выхода данных о снижении запасов нефтепродуктов в США устремились вверх: нефть марки Brent закрылась на отметке 108,5 долл. за баррель. Согласно отчету EIA США, на неделе, закончившейся 4 апреля, запасы нефти в США неожиданно снизились на 0,99% до 316 млн. баррелей, запасы бензина – на 1,53% до 221,3 млн. баррелей. На фоне сокращения нефтезапасов в США и заявлениях представителей ОПЕК о сохранении уровня добычи на текущем уровне мы ожидаем продолжения роста нефтяных котировок.

Бумаги нефтегазового сектора выросли вслед за рынком в целом. Акции Лукойла выросли на 1,05%, бумаги Сургутнефтегаза и Газпромнефти прибавили в цене 1,63% и 0,45%. Акции Роснефти также продемонстрировали уверенный рост (+2,08%). По-видимому, инвесторы все же решили отыграть позитивные данные годовой финансовой отчетности компании. Чистая прибыль Роснефти в 2007 г. по US GAAP выросла в 3,6 раза до 12,9 млрд. долл. против прогнозируемого аналитиками значения в 13,2 млрд. долл. Сегодня некоторую дополнительную поддержку бумагам Роснефти, по-видимому, будет оказывать опубликованное вчера после закрытия торгов сообщение о том, что руководство компании рассматривает возможность значительного увеличения дивидендов.

Газпром



Фаворитами по итогам торгов стали акции ГМК Норильский Никель, которые выросли на 4,13%. Рост в бумагах был вызван ожиданиями предстоящей сделки с Металлоинвестом, которая, по всей видимости, является более привлекательной для акционеров и самого ГМК в целом, чем сделка по слиянию с РусАлом. Напомним, что некоторое время назад было сделано заявление о том, что в случае слияния Металлоинвеста с НорНикелем последний станет базой для объединения и его акции продолжат котироваться на бирже.

Акции Газпрома подорожали на 2,29%. Вчера стало известно, что ФАС может принять решение по сделке Газпром – СУЭК. раньше июня, обозначенного на днях как дата окончания рассмотрения ходатайства.

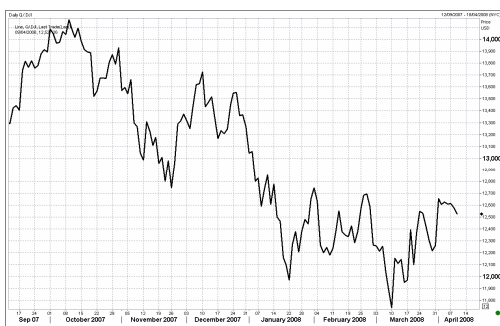
Сбербанк



Лучше рынка смотрелись и акции банковского сектора. Бумаги ВТБ выросли более чем на 2,5% на положительных ожиданиях инвесторов относительно результатов финансовой отчетности банка по МСФО за 2007 г., которая должна состояться сегодня.

Американские фондовые индексы закрылись в минусе (DJI -0,39%, S&P500 -0,81%, NASD -1,13%). Развивающиеся рынки продемонстрировали смешанную динамику: Мексиканский -1,07%, Турецкий +0,02% Бразильский -1,65%. Японский фондовый индекс с утра упал на 1,00%. Нефтяные котировки марки Brent с утра находятся на отметке 108,6 долл. за баррель.

Индекс DJI



Сегодня мы ожидаем, что на умеренно негативном внешнем фоне российский рынок акций откроется на 0,5% ниже уровня предыдущего закрытия.

Основное внимание инвесторов будет сегодня приковано к акциям банковского и нефтегазового секторов. Выход хорошей отчетности ВТБ и Лукойла, а также высокие цены на нефть могут не только позитивно повлиять на отдельные сегменты, но и на рынок в целом.

В среднесрочной перспективе мы, по-прежнему, ожидаем снижения на российском рынке акций на фоне продолжающегося спада в мировой экономике.

ОСНОВНЫЕ СОБЫТИЯ

Инфляция в России с 1 по 7 апреля составила 0,5%, сообщила в среду Федеральная служба государственной статистики (Росстат).

За период с начала года инфляция в РФ уже достигла по состоянию на 7 апреля 5,3%.

В 2007 году за первую неделю апреля цены выросли на 0,2%, с начала года по состоянию на 7 апреля - на 3,7%, в целом за апрель на 0,6%.

Таким образом, инфляция в начале апреля продолжила ускорение - в начале марта рост цен составлял 0,2% в неделю, в конце марта - 0,3% в неделю.

Правительство РФ может рассмотреть сценарные условия развития экономики на 2009-2011 годы до конца апреля, заявила журналистам глава Минэкономразвития Эльвира Набиуллина.

По ее словам, рассмотрение этого вопроса было перенесено с 10 апреля на более поздний срок, так как "есть несколько параметров, которые еще не согласовали".

Она отметила, что не согласованы еще вопросы по тарифам и "по ряду других параметров".

Одним из основных вопросов, которые будут обсуждаться на XII Петербургском международном экономическом форуме (который пройдет 6-8 июня), станет долгосрочная стратегия социально-экономического развития РФ до 2020 года, заявила глава Минэкономразвития, председатель организационного комитета форума Эльвира Набиуллина на брифинге в среду в Москве.

По ее словам, форум уже по традиции будет разбит на два тематических дня: 7 июня будут обсуждаться международные вопросы, а 8 июня будет посвящено обсуждению развития российской экономики. Она сообщила, что в первый день будет обсуждаться складывающаяся тенденция по защите странами своих национальных экономических интересов и способность глобальных институтов управления влиять на эту тенденцию.

Основные решения по росту тарифов на услуги естественных монополий на 2009 год могут быть приняты на этой неделе, сообщил журналистам в среду замглавы Минэкономразвития Андрей Белоусов.

Между тем ранее сообщалось, что рост тарифов на газ на 2009 год корректировать не планируется. По данным Минэкономразвития, цены на газ вырастут только к 2011 году на 30%.

Вице-премьер - министр финансов РФ Алексей Кудрин возглавит российскую делегацию, которая примет участие в заседаниях руководящих органов Международного валютного фонда (МВФ) и Международного банка реконструкции и развития (МБРР, входит в группу Всемирного банка), которые состоятся 10-14 апреля в Вашингтоне.

Как сообщила пресс-служба правительства РФ в среду, соответствующее распоряжение подписал премьер-министр РФ Виктор Зубков.

Госдума на пленарном заседании в среду приняла в первом чтении законопроект, касающийся особенностей размещения и обращения в РФ иностранных ценных бумаг.

Законопроект вносит поправки в закон "О рынке ценных бумаг".

Предлагаемые законопроектом изменения направлены на решение проблемы допуска иностранных ценных бумаг на российский финансовый рынок и призваны обеспечить относительно либеральный доступ для качественных иностранных ценных бумаг и более сложный механизм допуска для иностранных ценных бумаг, которые являются более рискованными. При этом законопроект предусматривает меры, направленные на защиту интересов инвесторов.

Госдума на пленарном заседании в среду приняла в первом чтении поправки в статью 18 закона "О рекламе", разрешающие размещение рекламы на почтовых отправлениях.

Средневзвешенная доходность облигаций Москвы 46-го займа составила на аукционе в среду 7,03% годовых, сообщил агентству "Интерфакс-АФИ" заместитель руководителя Мосфинагентства Андрей Коваленко.

Росприроднадзор обратился в ОАО "АК "Транснефть" с просьбой рассмотреть возможность прохождения трассы 2-ой очереди нефтепровода "Восточная Сибирь - Тихий океан" (ВСТО) за пределами водоохранной зоны Хабаровска, сообщил Агентству нефтяной информации (АНИ) источник в Росприроднадзоре.

РАО "ЕЭС России" хочет, чтобы внебиржевые торги акциями РАО завершились также 6 июня, заявил на конференции в среду в Москве председатель правления энергохолдинга Анатолий Чубайс.

В период с 9 по 14 июля на рынке должны появиться акции всех 23 компаний целевой структуры, выделяющихся из РАО.

"Мы хотим, чтобы с 6 июня на внебиржевом рынке операции с акциями РАО также не производились. Операции после закрытия реестра могут оказаться очень болезненными для акционеров", - сказал А.Чубайс.

РАО "ЕЭС России" рассчитывает, что рынок мощности будет запущен до конца июня, сообщил на конференции в Москве председатель правления энергохолдинга Анатолий Чубайс.

А.Чубайс надеется, что первый конкурентный отбор мощности по временной схеме пройдет до 30 июня.

"Комплексные энергетические системы" (КЭС) обсуждают возможность создания консорциума для покупки акций ОАО "ОГК-1", заявил журналистам президент КЭС Михаил Слободин.

Партнеров консорциума он не назвал.

КЭС ранее договаривались о создании консорциума с французской EDS, однако переговоры не увенчались успехом. "Мы отказались от сделки", - подчеркнул М.Слободин.

Федеральная антимонопольная служба (ФАС) дала разрешение ООО "Транснефтьсервис-С" на приобретение акций ОАО "ОГК-1", сообщил "Интерфаксу" гендиректор компании Станислав Ананьев.

По его словам, разрешение было дано еще к первой предполагаемой дате по продаже госпакета ОГК - 14 марта.

Глава РАО "ЕЭС России" Анатолий Чубайс вновь подтвердил свое намерение "уйти на пенсию" после завершения реорганизации энергохолдинга.

"Я вижу себя в качестве почетного пенсионера российского значения (после реорганизации РАО "ЕЭС" - ИФ). Мечтаю и считаю дни", - сказал А.Чубайс на конференции в среду в Москве.

ОАО "ТГК-9" получило оферту ООО "КЭС-Холдинг" на выкуп акций у миноритарных акционеров генерирующей компании.

Как говорится в сообщении ТГК-9, КЭС предлагает 0,00801 рубля за 1 акцию компании. Именно по такой цене КЭСу досталась допэмиссия акций и пакет РАО "ЕЭС России в ТГК-9, приходящийся на долю государства в рамках реорганизации энергохолдинга.

Уставный капитал госкорпорации "Ростехнологии" может быть сформирован до конца апреля, считает гендиректор "Ростехнологий" Сергей Чемезов.

"Что касается завершения работы по подготовке проекта указа (об имущественном взносе РФ в "Ростехнологии" - ИФ), надеюсь, что она будет завершена до конца месяца и указ будет подписан", - заявил он в среду журналистам.

Госкорпорация "Ростехнологии" предложила передать в свой уставный капитал госпакет акций ОАО "КАМАЗ", сообщил в среду журналистам гендиректор "Ростехнологий" Сергей Чемезов.

"Мы предложили внести госпакет "КАМАЗа" в уставный капитал", - сказал С.Чемезов.

Он не стал комментировать, будут ли "Ростехнологии" участвовать в сделке по приобретению "Тройкой Диалог" пакета акций "КАМАЗа", принадлежащего компании "КАМАЗ-Капитал" (38%).

ВТБ ведет переговоры с банками-организаторами о привлечении синдицированного кредита на \$900 млн, сообщил агентству "Интерфакс-АФИ" источник в банковских кругах.

"Банк не рассылал RFP (предложения на участие в синдикате - ИФ-АФИ), а вел переговоры с рядом банков. Кредит планируется предоставить двумя траншами - на 1,5 года и на 3 года, причем объем последнего будет, скорее всего, больше", - сказал он.

(Новости подготовлены на основе данных информационной службы «Интерфакс», «РосБизнесКонсалтинг»)

Мировые индексы

| Индекс | Закр. | % | % с нач мес. | % с нач. года |
|--------------------------------|--------------|----------|---------------------|----------------------|
| PTC | 2115.32 | 1.22 | 2.99 | -7.65 |
| PTC-2 | 2479.47 | 0.29 | 0.58 | -5.71 |
| ММББ | 1681.54 | 1.57 | 3.26 | -10.98 |
| Индекс Корп. Обл. ММББ | 99.21 | 0.06 | 0.17 | -0.83 |
| Индекс Корп. Обл. ММББ куп. | 159.01 | 0.03 | 0.46 | 1.65 |
| DJ INDU AVERAGE | 12527.26 | -0.39 | 2.16 | -5.56 |
| S&P 500 INDEX | 1354.49 | -0.81 | 2.40 | -7.75 |
| NASDAQ | 2322.12 | -1.13 | 1.89 | -12.45 |
| DAX - COMPOSITE | 602.39 | -0.67 | 6.50 | -15.94 |
| FTSE 100 IND | 5983.87 | -0.11 | 4.94 | -7.61 |
| BVSP BOVESPA IND | 63476.92 | -1.65 | 4.12 | -0.64 |
| ISE NATIONAL 100 | 42900.49 | 0.02 | 9.96 | -22.75 |
| MXSE MEXICO INDX | 1762.66 | -1.07 | 1.99 | 5.65 |
| KOSPI | 1752.12 | -0.15 | 2.45 | -7.64 |
| NIKKEI 225 INDEX | 12981.62 | -0.99 | 1.97 | -15.20 |
| SSE COMPOSITE | 3410.53 | -0.10 | 0.84 | -35.18 |
| HANG SENG INDEX | 24034.19 | 0.21 | 3.82 | -13.59 |

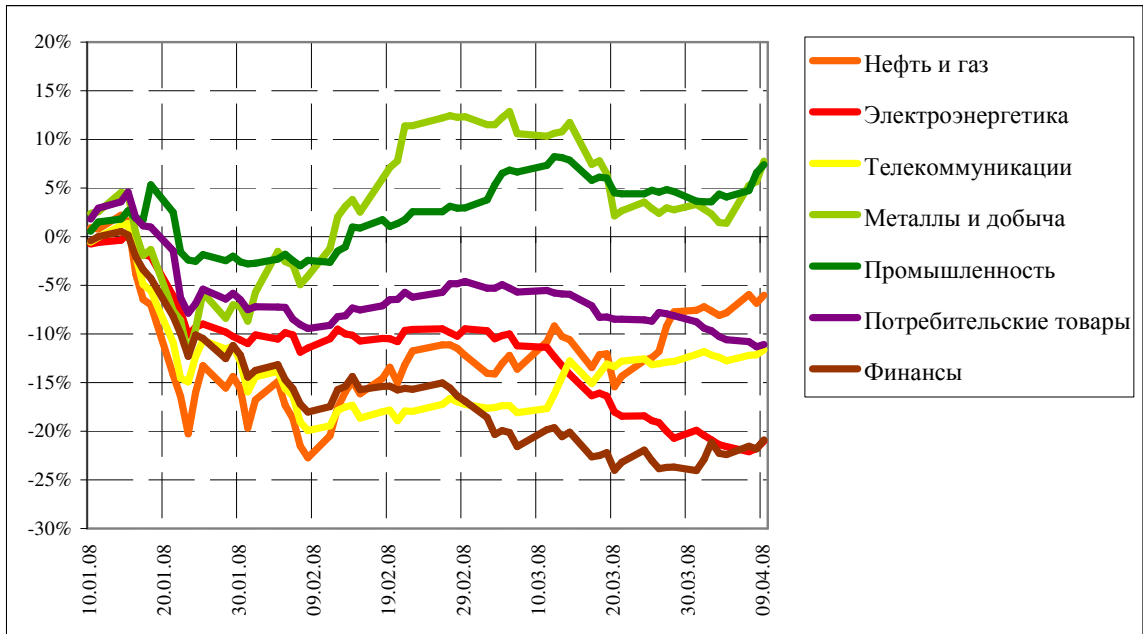
Отраслевые индексы PTC

| Индекс | Закр. | % | % с нач мес. | % с нач. года |
|------------------------|--------------|----------|---------------------|----------------------|
| Нефть и газ | 269.76 | 0.91 | 1.72 | -5.99 |
| Электроэнергетика | 368.70 | 0.97 | -1.36 | -21.01 |
| Телекоммуникации | 286.57 | 0.56 | 0.51 | -11.65 |
| Металлы и добыча | 388.08 | 1.96 | 4.30 | 7.74 |
| Промышленность | 437.23 | 0.79 | 3.63 | 7.41 |
| Потребительские товары | 328.54 | 0.26 | -2.57 | -11.09 |
| Финансы | 626.86 | 1.21 | 4.18 | -20.86 |

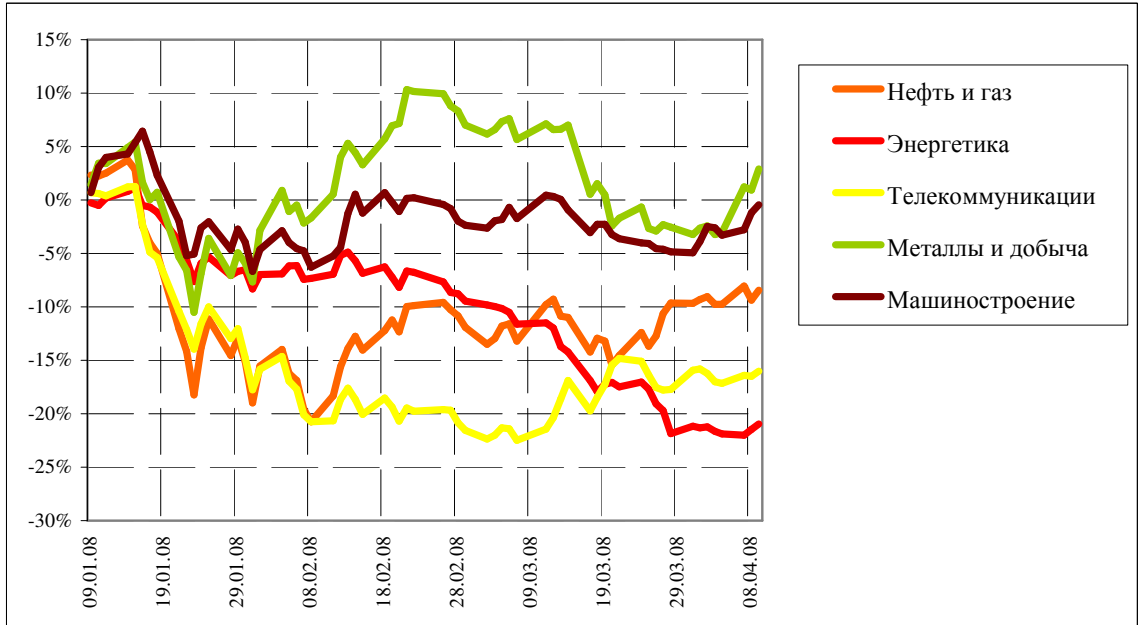
Отраслевые индексы ММББ

| Индекс | Закр. | % | % с нач мес. | % с нач. года |
|------------------|--------------|----------|---------------------|----------------------|
| Нефть и газ | 2505.21 | 1.02 | 1.34 | -8.45 |
| Энергетика | 2767.69 | 0.63 | 0.26 | -20.97 |
| Телекоммуникации | 2218.56 | 0.60 | -0.10 | -16.00 |
| Металлы и добыча | 3962.25 | 1.97 | 6.34 | 2.91 |
| Машиностроение | 3505.63 | 0.76 | 4.72 | -0.46 |

Динамика прироста отраслевых индексов РТС с начала 2008 г.



Динамика прироста отраслевых индексов ММВБ с начала 2008 г.



Итоги торгов на ММВБ

| Бумага | Закр. | Макс. | Мин. | Объем, млн. руб. | % | % с нач. недели | % с нач. месяца | % с нач. года |
|------------------------------|---------|---------|---------|---------------------|-------|-----------------------|-----------------------|---------------------|
| Газпром (ОАО) ао | 308.91 | 310.24 | 301.22 | 14622 | 2.29 | 3.73 | 3.80 | -9.91 |
| ОАО "НК "Роснефть" | 220.60 | 221.50 | 215.80 | 3170 | 2.08 | 3.37 | 4.45 | -4.79 |
| НК ЛУКОЙЛ (ОАО) - ао | 2015.88 | 2025.00 | 1995.01 | 6085 | 1.05 | 2.49 | 0.79 | -2.48 |
| Сургутнефтегаз ОАО акции об. | 23.20 | 23.25 | 22.65 | 1341 | 1.63 | 0.19 | 5.27 | -21.36 |
| Сургутнефтегаз ОАО ап | 11.80 | 11.85 | 11.69 | 271 | 0.17 | 0.00 | 1.70 | -24.12 |
| ОАО "Татнефть" ао | 151.82 | 152.84 | 150.50 | 180 | 0.64 | 0.21 | -0.38 | 2.58 |
| ОАО "Татнефть" ап 3 вып. | 83.15 | 83.90 | 80.00 | 18 | 2.67 | 5.75 | 4.99 | -4.43 |
| Газпром нефть(ОАО)-ао | 136.10 | 136.70 | 134.70 | 77 | 0.45 | 1.12 | 2.87 | -11.05 |
| РАО "ЕЭС России"-ао | 24.49 | 24.61 | 23.91 | 2869 | 1.87 | 0.36 | 0.99 | -22.18 |
| РАО "ЕЭС России"(ОАО)-ап | 20.94 | 21.00 | 20.53 | 70 | 1.07 | 0.48 | 0.25 | -24.61 |
| МосЭнерго акции обыкн. | 4.84 | 4.85 | 4.80 | 3 | 0.60 | -0.60 | -1.55 | -18.38 |
| ГМК "Нор.Никель" ОАО ао | 6982.10 | 6998.75 | 6717.00 | 12270 | 4.13 | 9.27 | 5.47 | 8.08 |
| Полус Золото (ОАО) | 1202.11 | 1203.78 | 1186.21 | 451 | 1.07 | 0.43 | 0.34 | 6.66 |
| Северсталь (ОАО)ао | 578.00 | 579.88 | 567.00 | 238 | 1.76 | 9.06 | 9.68 | 3.31 |
| АК Сбергательный банк РФ ао | 78.55 | 79.40 | 76.90 | 6415 | 1.35 | 1.55 | 6.90 | -22.99 |
| АК Сбергательный банк РФ ап | 49.48 | 49.80 | 48.60 | 399 | 1.25 | 1.60 | 4.19 | -29.28 |
| ао ОАО Банк ВТБ | 0.09 | 0.09 | 0.09 | 4157 | 2.68 | 3.61 | 7.37 | -27.08 |
| Банк Москвы акции об. | 1225.00 | 1240.00 | 1219.00 | 14 | 0.12 | 0.39 | 0.91 | -7.76 |
| Аэрофлот-росс.авиалин(ОАО)ао | 100.76 | 101.00 | 100.00 | 17 | 0.46 | -0.17 | 1.36 | 8.46 |
| РБК Информ. системы ао | 217.50 | 218.46 | 216.70 | 12 | -0.23 | -0.13 | -4.59 | -15.70 |
| Магнитогорск.мет.комб ОАО ао | 29.52 | 29.85 | 29.44 | 46 | 0.39 | 0.67 | 1.78 | -6.30 |
| ОАО "НЛМК" ао | 111.70 | 111.98 | 110.00 | 29 | 0.99 | 8.45 | 11.70 | 12.25 |
| ОАО "Балтика" ао | 1050.00 | 1063.99 | 1041.00 | 0 | 0.00 | 0.00 | -2.78 | -12.86 |
| ОАО "Балтика" ап | 665.99 | 670.00 | 660.12 | 0 | -0.23 | -2.78 | -4.86 | -20.62 |

Итоги торгов на ММВБ акций телекоммуникационной отрасли

| Бумага | Закр. | Макс. | Мин. | Объем, млн. руб. | % | % с нач. недели | % с нач. месяца | % с нач. года |
|-----------------------------------|--------------|--------------|-------------|-----------------------------|----------|--------------------------------|--------------------------------|------------------------------|
| Ростелеком (ОАО) ао. | 292.00 | 292.15 | 286.91 | 599.1 | 1.03 | 0.9 | 1.7 | 1.2 |
| Ростелеком (ОАО) ап. | 58.37 | 58.98 | 58.08 | 172.1 | 0.10 | 0.3 | 2.0 | -16.0 |
| "Северо-Запад.Телеком" ОАО ао | 31.65 | 31.65 | 30.95 | 21.3 | 2.09 | 5.5 | 5.5 | -23.2 |
| "Северо-Запад. Телеком"ОАО ап | 27.60 | 27.60 | 26.48 | 20.8 | 1.54 | 1.8 | 9.2 | -8.2 |
| Сибирьтелеком (ОАО) ао | 2.32 | 2.42 | 2.30 | 47.2 | -0.13 | 1.1 | 1.1 | -20.1 |
| Сибирьтелеком (ОАО) ап | 1.60 | 1.62 | 1.59 | 11.6 | 0.63 | 1.6 | 1.2 | -19.1 |
| "Уралсвязьинформ" (ОАО)-ао | 1.26 | 1.27 | 1.25 | 243.7 | 0.64 | 2.5 | -1.3 | -16.2 |
| Уралсвязьинформ (ОАО)-ап | 0.83 | 0.83 | 0.81 | 16.4 | 1.35 | 3.6 | 4.4 | -18.2 |
| ВолгаТелеком (ОАО) -ао | 114.20 | 114.79 | 113.00 | 4.6 | 0.30 | 0.6 | -2.8 | -20.5 |
| ВолгаТелеком (ОАО)-ап | 77.00 | 77.29 | 75.53 | 2.1 | 1.14 | 1.3 | -1.0 | -25.2 |
| ОАО "МГТС" ао (5 в) | 767.00 | 779.00 | 767.00 | 0.0 | 2.27 | 1.6 | -1.4 | -9.4 |
| ОАО "МГТС" ап (4 в) | 690.00 | 690.00 | 690.00 | 0.0 | -0.25 | 2.2 | -0.7 | -10.5 |
| ЮТК (ОАО) ао | 3.82 | 3.85 | 3.77 | 8.3 | -2.08 | -3.9 | -4.6 | -20.5 |
| ЮТК (ОАО) ап | 2.91 | 2.95 | 2.90 | 0.8 | -1.69 | -2.8 | 2.1 | -16.4 |
| Мобильные ТелеСистемы (ОАО) ао | 302.30 | 304.97 | 299.55 | 297.8 | 0.35 | 1.4 | 0.6 | -19.9 |
| Дальнев.комп.электросвязь(ОАО) | 117.90 | 117.90 | 114.00 | 4.7 | 2.61 | 3.3 | 1.7 | -9.3 |
| Дальнев.комп.электросвязь(ОАО) | 96.85 | 99.97 | 99.97 | 0.5 | 0.87 | 0.9 | -1.7 | -10.3 |
| Центр.телеком.комп.(ОАО)ао | 17.40 | 17.49 | 17.11 | 7.8 | 0.01 | -1.4 | -3.9 | -19.1 |
| Центр.телеком.комп.(ОАО) ап | 12.60 | 12.60 | 12.60 | 4.4 | 0.15 | -2.8 | -0.8 | -17.1 |
| "Таттелеком" ОАО ао | 0.28 | 0.28 | 0.27 | 0.0 | -1.08 | 0.0 | -3.5 | -4.8 |
| Башинформсвязь(ОАО)ао-4в. | 4.20 | 4.30 | 4.20 | 0.0 | 4.04 | 1.9 | 0.0 | 0.4 |

Итоги торгов на ММВБ акций электроэнергетики

| Бумага | Закр. | Макс. | Мин. | Объем, млн. руб. | % | % с нач. недели | % с нач. месяца | % с нач. года |
|---------------|--------------|--------------|-------------|-----------------------------|----------|--------------------------------|--------------------------------|------------------------------|
| РАО ЕЭС | 24.49 | 24.61 | 23.91 | 2 869.4 | 1.87 | 0.4 | 1.0 | -22.2 |
| РАО ЕЭС-п | 20.94 | 21.00 | 20.53 | 70.1 | 1.07 | 0.5 | 0.3 | -24.6 |
| ОГК-1 ао | 2.54 | 2.54 | 2.45 | 4.0 | 1.36 | 0.8 | 3.6 | -17.0 |
| ОГК-2 ао | 2.36 | 2.44 | 2.36 | 4.7 | -2.44 | -3.3 | -5.9 | -37.0 |
| ОГК-3 ао | 2.60 | 2.60 | 2.48 | 4.1 | 2.93 | 4.0 | 8.8 | -29.2 |
| ОГК-4 ао | 2.70 | 2.70 | 2.65 | 0.1 | -0.04 | 1.1 | -0.4 | -17.3 |
| ОГК-5 ао | 2.74 | 2.76 | 2.69 | 29.5 | 0.70 | 0.0 | -3.9 | -36.6 |
| ОГК-6 ао | 2.14 | 2.17 | 2.07 | 0.7 | -1.06 | -0.6 | -2.7 | -38.7 |
| ТГК-1 | 0.03 | 0.03 | 0.03 | 11.3 | 2.87 | 2.5 | 3.9 | 0.9 |
| ТГК-2 | 0.02 | 0.02 | 0.02 | 0.4 | 0.88 | 0.4 | -1.3 | -5.0 |
| ТГК-2 ап | 0.01 | 0.01 | 0.01 | 0.1 | 2.99 | 0.7 | -2.8 | -9.8 |
| ТГК-4 | 0.03 | 0.03 | 0.02 | 8.2 | 0.00 | -3.8 | -1.2 | -14.8 |
| ТГК-4 п | 0.01 | 0.01 | 0.01 | 0.0 | -0.72 | 3.8 | 0.0 | -29.2 |
| ТГК-5 | 0.02 | 0.02 | 0.02 | 9.6 | -1.05 | -1.0 | -3.6 | -13.7 |
| ТГК-6 | 0.02 | 0.02 | 0.02 | 1.3 | 0.42 | -2.5 | -0.4 | -14.1 |
| ТГК-8 | 0.03 | 0.03 | 0.03 | 4.7 | 0.58 | 1.2 | -1.1 | 0.3 |
| ТГК-9 | 0.01 | 0.01 | 0.01 | 23.8 | 2.70 | 2.7 | 2.7 | -3.8 |
| ТГК-10 | 106.00 | 106.01 | 105.75 | 4.4 | 0.00 | 0.0 | 0.2 | 10.4 |
| ТГК-13 | 0.21 | 0.21 | 0.20 | 6.8 | 0.99 | 5.1 | 4.2 | -20.6 |
| ТГК-14 | 0.01 | 0.01 | 0.01 | 20.3 | 0.00 | -4.9 | -1.3 | -9.4 |
| Мосэнерго | 4.84 | 4.85 | 4.80 | 3.4 | 0.60 | -0.6 | -1.5 | -18.4 |
| Иркутэнерго | 22.25 | 22.35 | 21.75 | 27.5 | 0.00 | 2.8 | 5.7 | -24.6 |

| Капитализация и текущая стоимость 1Квт | | | |
|---|--------------------------------------|--|---|
| Компания | Капитализация, млн. долл. | Установленная мощность, МВт | Текущая стоимость 1Квт, долл |
| РАО ЕЭС | 44 537 | 161 500 | 276 |
| ОГК-1 | 4 814 | 9 500 | 507 |
| ОГК-2 | 3 283 | 8 700 | 377 |
| ОГК-3 | 5 244 | 8 500 | 617 |
| ОГК-4 | 7 224 | 8 600 | 840 |
| ОГК-5 | 4 116 | 8 700 | 473 |
| ОГК-6 | 2 932 | 9 100 | 322 |
| ТГК-1 | 4 013 | 6 200 | 647 |
| ТГК-2 | 1 071 | 2 600 | 412 |
| ТГК-4 | 1 420 | 3 300 | 430 |
| ТГК-5 | 988 | 2 500 | 395 |
| ТГК-6 | 1 298 | 3 100 | 419 |
| ТГК-8 | 2 022 | 3 600 | 562 |
| ТГК-9 | 1 839 | 3 300 | 557 |
| ТГК-10 | 1 946 | 2 800 | 695 |
| ТГК-13 | 1 125 | 2 500 | 450 |
| ТГК-14 | 253 | 600 | 422 |
| Мосэнерго | 5 807 | 10 600 | 548 |
| Иркутэнерго | 4 505 | 12 900 | 349 |

Долговой рынок

| Облигация | Закр. | Измен. | Спред к UST-10 | % с нач мес. | % с нач год. |
|------------------|---------------|---------------|---------------------------|---------------------|---------------------|
| UST-10 | 100.16 | 0.69 | 0.0 | -0.50 | -1.03 |
| RUS-30 | 115.37 | -0.03 | 185.9 | 0.10 | 0.98 |

Товарные рынки

| Товар | Закр. | % | % с нач мес. | % с нач год. |
|--------------------|----------------|--------------|---------------------|---------------------|
| Нефть BRENT | 108.6 | 0.16 | 7.91 | 15.76 |
| Нефть URALS | 101.5 | 0.25 | 2.02 | 9.14 |
| Золото | 934.9 | -0.28 | 1.42 | 11.98 |
| Алюминий | 3053.0 | 3.91 | 3.45 | 26.93 |
| Медь | 8864.0 | 2.36 | 4.49 | 32.05 |
| Свинец | 2950.3 | 2.15 | 6.09 | 16.56 |
| Никель | 29155.0 | 1.66 | -2.74 | 12.03 |
| Цинк | 2345.8 | 0.83 | 1.87 | 0.65 |

Курсы валют

| Валюта | Курс |
|----------------|----------------|
| USD/RUB | 23.4485 |
| EUR/RUB | 37.1333 |
| EUR/USD | 1.5839 |
| GBP/USD | 1.9771 |
| USD/JPY | 101 |
| USD/CHF | 0.9987 |

ЗАО «Балтийское Финансовое Агентство»

**197376, Санкт-Петербург, пр. Медиков, 10,
Тел.: + 7 (812) 329-81-81, факс: + 7 (812) 329-81-80
info@bfa.ru
www.bfa.ru**

| Управление брокерских и дилерских операций | + 7 (812) 329-81-95 + 7 (812) 329-81-99 |
|---|---|
| Сергей Подузов, Начальник Аналитического отдела Управления брокерских и дилерских операций | s.poduzov@bfa.ru |
| Мария Микрюкова, Специалист Аналитического отдела Управления брокерских и дилерских операций | m.mikryukova@bfa.ru |
| Клиентский отдел (брокерское и депозитарное обслуживание) | client@bfa.ru |
| Виктория Константинова, Начальник клиентского отдела | + 7 (812) 329-81-91 v.konstantinova@bfa.ru |
| Элина Стрельцова | + 7 (812) 329-81-71 e.streltsova@bfa.ru |
| Екатерина Кукушкина | + 7 (812) 329-81-96 e.kukushkina@bfa.ru |
| Елена Багаева | + 7 (812) 329-81-74 e.bagaeva@bfa.ru |

Настоящий обзор был подготовлен отделом информационного сопровождения дилерских операций ЗАО «Балтийское Финансовое Агентство» и носит исключительно информационный характер. Данная информация не может рассматриваться как обязательство компании по заключению сделок с инвестиционными инструментами, упоминаемыми в публикации. Информация, содержащаяся в обзоре, получена из источников, признаваемых нами достоверными, однако ЗАО «Балтийское Финансовое Агентство» не несет ответственности за точность представленных данных. ЗАО «Балтийское Финансовое Агентство», ее клиенты и сотрудники могут иметь позицию или какой-либо интерес в любых сделках и инвестициях прямо или косвенно упоминаемых в настоящей публикации. ЗАО «Балтийское Финансовое Агентство» и ее сотрудники не несут ответственности за прямой или косвенный ущерб, наступивший в результате использования настоящей публикации или ее содержания. Мы напоминаем, что любые инвестиции в российские ценные бумаги связаны со значительным риском.