

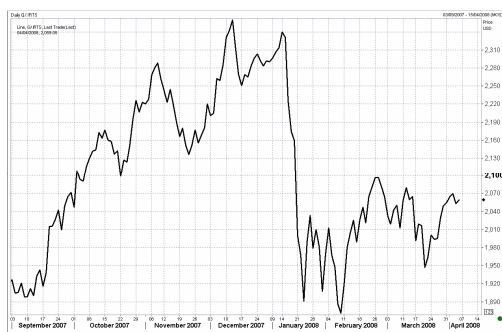


УТРЕННИЙ ОБЗОР РЫНКА АКЦИЙ

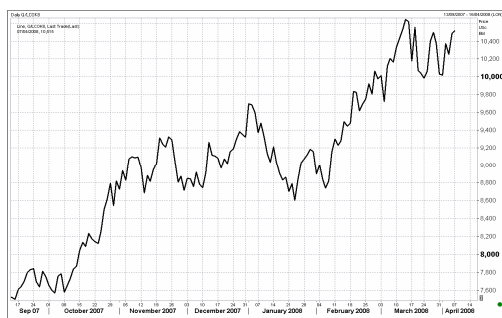
Российские индексы

Индекс	Закр.	%
РТС	2059.05	0.30
РТС-2	2451.00	-0.17
ММВБ	1635.04	0.24
ММВБ кор.обл.	99.15	0.03
ММВБ кор.обл.к	158.74	0.05

Индекс РТС



Нефть BRENT



В пятницу на нейтральном внешнем фоне индекс РТС на открытии продемонстрировал рост. Накануне американские инвесторы проигнорировали данные макростатистики об ухудшении ситуации на рынке труда США: фондовые индексы закрылись в плюсе. В Европе наблюдалась негативная динамика. Вслед за США фондовые рынки азиатского региона преимущественно выросли. Цены нефть умеренно просели вниз на фоне роста запасов нефти в США.

По итогам торгов индекс РТС вырос на 0,30% до отметки 2059,05 пунктов, индекс ММВБ подрос на 0,24% до отметки 1635,04 пунктов. Объемы торгов на РТС составили 54,27 млн. долл., на ММВБ – 34,96 млрд. руб.

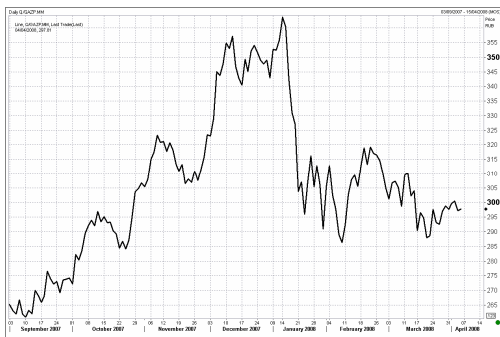
В пятницу нефтяные котировки возобновили рост на фоне снижения объемов переработки нефти в США и на ожиданиях падения курса доллара. По итогам торгов нефть марки Brent прибавила более 2% и закрылась на отметке 104,9 долл. за баррель.

Акции нефтегазовых компаний следовали за динамикой сырьевых рынков. Бумаги Роснефти прибавили 0,47%, акции Газпромнефти и Сургутнефтегаза подорожали на 0,44% и 1,66%. Рост в бумагах Роснефти, возможно, был вызван сообщением о проведении переговоров с ВР по поводу дальнейшего сотрудничества. Поддержку акциям Лукойла (+0,36%), вероятно, оказали новости о планах компании по увеличению добычи нефти в 2008 г. на 1,8-2% и по вводу до 2020 г. 60 новых месторождений в Северо-Западном федеральном округе.

Бумаги Газпрома прибавили в цене всего 0,19%. Смешанный новостной фон, сложившийся в последнее время вокруг бумаг газового монополиста, не способствует реализации инвесторами потенциала, заложенного в акциях Газпрома.

В лидеры по итогам торгов неожиданно вышли акции РАО ЕЭС. В пятницу состоялось заседание Совета директоров компании, на котором были даны рекомендации СД по установлению нулевой ставки по дивидендам. Несмотря на этот факт, обыкновенные акции энергохолдинга подорожали на 1,55%, привилегированные – на 0,36%.

Газпром



Сбербанк



Индекс DJI



Лучше рынка смотрелись и бумаги телекоммуникационных компаний. Префы Ростелекома и Северо-Западного Телекома выросли на 0,73% и 1,57% соответственно, обыкновенные акции Сибирьтелекома подорожали на 1,60%. Бумаги МТС, наиболее подверженные колебаниям на мировых фондовых рынках, просели на 1,00%.

Позитивную динамику продемонстрировали и акции Сбербанка (+0,82%), поддержку которым оказала информация о планах компании по выходу на рынки стран Восточной Европы путем приобретения там активов и вхождению через 5 лет в десятку крупнейших мировых финансовых институтов по рыночной капитализации.

В бумагах металлургического сегмента не было единой динамики. Акции ГМК Норильский Никель продолжили снижаться (-0,17%). Повидимому, сообщение о продаже ГМК принадлежащего ему 1%-ого пакета акций Полюс Золото предположительно структуре Потанина уже было заложено в котировках НорНикеля и не влияет на текущие уровни цен. Акции НЛМК просели на 0,85% на фоне публикации неоднозначной финансовой отчетности. Выручка компании в 2007 г. по РСБУ выросла на 10% до 154,9 млрд. руб., однако чистая прибыль за этот же период упала на 20% до 40,4 млрд. руб.

Американские фондовые индексы закрылись разнонаправлено (DJI -0,13%, S&P500 +0,08%, NASD +0,32%) на фоне сильного падения числа рабочих мест в США (в марте показатель снизился на 80 тыс. против ожидаемого уменьшения на 50 тыс.). Развивающиеся рынки также продемонстрировали смешанную динамику: Мексиканский -0,37%, Бразильский +0,42%. Японский фондовый индекс с утра вырос на 1,10%. Нефтяные котировки марки Brent с утра находятся на отметке 105,2 долл. за баррель.

Сегодня мы ожидаем, что на умеренно позитивном внешнем фоне российский рынок акций откроется на 0,5% выше уровня предыдущего закрытия. Лучше рынка, скорее всего, будут выглядеть акции нефтегазовых компаний.

На текущей неделе мы ожидаем, что индекс РТС продолжит двигаться в рамках бокового тренда с тенденцией к росту и, возможно, предпримет попытку протестировать важный уровень сопротивления в 2100 пунктов.

ОСНОВНЫЕ СОБЫТИЯ

В своем выступлении на саммите РФ-НАТО президент России Владимир Путин "не драматизировал" ситуацию в отношениях Москвы и альянса.

"Президент России высказался за то, чтобы не драматизировать ситуацию в целом", - сказал "Интерфаксу" источник в российской делегации в Бухаресте.

По словам источника, В.Путин высказался за то, чтобы отношения России и НАТО "стали более продвинутыми и зрелыми".

В обсуждении вопросов, по которым между Россией и Североатлантическим альянсом остаются разногласия, на саммите в Бухаресте не было достигнуто существенного прогресса, но появились темы для обсуждения, заявил Генеральный секретарь НАТО Яап де Хооп Схеффер.

"Я не могу сказать, что наблюдается существенный прорыв, но у нас есть определенные выводы для работы дома, для работы в будущем", - сказал генсек НАТО, комментируя итоги заседания Совета Россия-НАТО. Его выступление транслировал телеканал "Вести 24".

Вместе с тем Я.де Хооп Схеффер подчеркнул: "Самое главное, что мы использовали это заседание для обсуждения вопросов, по которым мы пока не можем найти соглашения - по вопросу независимости Косово и другим".

Генсек НАТО подчеркнул, что "дискуссия была откровенной, открытой, никто не скрывал свои карты".

В Петербург доставлен огонь Олимпийских Игр-2008.

Как передал корреспондент "Интерфакса", в пятницу в аэропорту "Пулково" делегация оргкомитета эстафеты встретила доставивший Олимпийский огонь рейс из Стамбула, где прошел предыдущий этап эстафеты.

Место, где будет храниться капсула с Олимпийским огнем до того, как ее понесут по улицам и площадям города, держится в тайне. "Где огонь будет храниться, я вам не скажу, таковы меры безопасности", - заявил ранее журналистам глава спорткомитета Петербурга Вячеслав Чазов.

Российская часть эстафеты Олимпийского огня начнется в субботу в 10:30 МСК на петербургской площади Победы и завершится около 15:00 МСК на Дворцовой площади, где от факела зажгут огонь в символической Олимпийской чаше.

Глава Сбербанка России Герман Греф не сможет пробежать свой этап в эстафете олимпийского огня в Санкт-Петербурге в субботу, сообщил глава городского комитета по физической культуре и спорту Вячеслав Чазов журналистам в пятницу.

"По техническим причинам у Германа Оскаровича не получается приехать в Петербург. Его на этапе заменит депутат Госдумы РФ Артур Чилингаров", - сказал В.Чазов.

Олимпийский комитет России (ОКР) подал в Коммерческий трибунал Парижа иск к французской нефтегазовой группе Total.

По данным французской прессы, сумма иска составляет \$2,5 млрд.

Как говорится в опубликованном в четверг отчете Total, ОКР вместе с панамской компанией Blue Rapid требуют возместить убытки из-за отказа от участия в проекте по разведке и добыче в России. Речь идет о проекте, о котором Elf Aquitaine (приобретена Total в 2000 году) договорилась с российским партнером в начале 1990-х годов. Компания не приводит в отчете других подробностей этого дела.

Между тем источник в ОКР сообщил "Интерфаксу", что сумма иска составляет несколько сотен миллионов долларов.

"Elf Aquitaine уверена, что иск не имеет оснований", - отмечается в отчете.

Положительное сальдо платежного баланса РФ в первом квартале 2008 года составило \$37,0 млрд, что на 61,6% больше, чем за аналогичный период прошлого года, когда оно равнялось \$22,9 млрд.

Оценку платежного баланса РФ опубликовал ЦБ РФ на своем Интернет-сайте.

Чистый отток частного капитала из РФ, по оценке Банка России, в первом квартале 2008 года составил \$22,8 млрд, говорится в материалах ЦБ РФ, опубликованных на его веб-сайте.

Темпы роста ВВП РФ в первом квартале 2008 года были минимальными с третьего квартала 2005 года, говорится в сообщении банка "ВТБ Европа".

Показатель роста ВВП в марте остался без изменения по сравнению с предыдущим месяцем и составил 6,2%.

"Экономический рост остается значительно ниже темпов, зарегистрированных в 2006 году и в начале прошлого года", - отмечается в пресс-релизе банка.

Кипрская Gazmetall Holding Cyprus Ltd, контролируемая российским предпринимателем Алишером Усмановым, продала в четверг институциональным инвесторам за 416 млн австралийских долларов (\$380 млн) пакет акций австралийской Mount Gibson Iron Limited, сообщает агентство Bloomberg со ссылкой на официальное сообщение австралийской компании.

Организатором сделки, в ходе которой акции были реализованы по 2,65 австралийского доллара, то есть с 9,6-процентным дисконтом к цене акций на 2 апреля, был Merrill Lynch. Покупателями выступили как новые институциональные инвесторы, так и уже имеющие долю в компании.

Росимущество в январе-марте этого года подало еще два иска к структурам группы "Ист Лайн", связанных с арендой аэродромного комплекса "Домодедово", сообщил "Интерфаксу" источник в суде.

Таким образом, Росимущество запустило параллельные судебные процессы в отношении группы "Ист Лайн", управляющей аэропортом "Домодедово". Ранее Росимущество добилось решения суда о возврате в госсобственность аэровокзального комплекса "Домодедово" (формально речь идет о возврате старых 16 объектов недвижимости, в числе которых 3 здания старого аэровокзала, автостоянка, привокзальная площадь и др.).

Сбербанк России не исключает крупных приобретений в Восточной Европе.

"Есть понимание, что есть возможность это сделать", - сообщил старший вице-президент банка, член правления Денис Бугров журналистам в пятницу.

Сбербанк России планирует в течение 5 лет войти в ТОП-10 мировых финансовых институтов по рыночной капитализации, сообщил старший вице-президент банка, член правления Денис Бугров журналистам в пятницу.

"В течение пяти лет мы планируем стать одним из крупнейших финансовых институтов мира, хотим войти в десятку крупнейших по рыночной капитализации", - сказал он.

Сейчас, по его словам, Сбербанк занимает 17 место в этом рейтинге.

Замминистра экономического развития и торговли Кирилл Андросов опроверг слухи о его возможном переходе на работу в Сбербанк России.

"Я не рассматриваю предложения о переходе в Сбербанк", - заявил он журналистам в пятницу.

Ранее некоторые СМИ прочили К.Андросову должность зампредела Сбербанка.

Банк ВТБ 24 в 2007 году получил чистую прибыль по МСФО в размере \$30 млн по данным неаудированной отчетности, в 2008 году ожидает рост чистой прибыли до \$200 млн, сообщил президент - председатель банка Михаил Задорнов журналистам в четверг.

По его словам, чистая прибыль в 2007 году осталась на уровне 2006 года. Доналоговая прибыль банка в 2007 году составила \$50 млн, что на 14% меньше уровня 2006 года.

Производство полипропилена на ООО "Ставролен", входящем в группу "ЛУКОЙЛ-Нефтехим" - дочернем предприятии НК "ЛУКОЙЛ", временно остановлено из-за произошедшего в пятницу возгорания, говорится в пресс-релизе "ЛУКОЙЛа".

Остальные установки предприятия работают в штатном режиме.

Возгорание произошло в районе реактора полимеризации. В настоящее время оно ликвидировано.

В результате возгорания три работника предприятия погибли, еще трое получили ожоги.

(Новости подготовлены на основе данных информационной службы «Интерфакс», «РосБизнесКонсалтинг»)

Мировые индексы

Индекс	Закр.	%	% с нач мес.	% с нач. года
PTC	2059.05	0.30	0.25	-10.11
PTC-2	2451.00	-0.17	-0.58	-6.79
ММВБ	1635.04	0.24	0.41	-13.44
Индекс Корп. Обл. ММВБ	99.15	0.03	0.11	-0.89
Индекс Корп. Обл. ММВБ куп.	158.74	0.05	0.29	1.48
DJ INDU AVERAGE	12609.42	-0.13	2.83	-4.94
S&P 500 INDEX	1370.40	0.08	3.61	-6.67
NASDAQ	2370.98	0.32	4.03	-10.61
DAX - COMPOSITE	606.79	0.46	7.28	-15.33
FTSE 100 IND	5947.11	0.95	4.30	-8.18
BVSP BOVESPA IND	64445.97	0.42	5.70	0.88
BUSE Merval Arg	1558.59	0.00	2.23	-1.25
MXSE MEXICO INDX	1767.39	-0.37	2.26	5.94
KOSPI	1786.10	1.11	4.44	-5.85
NIKKEI 225 INDEX	13447.85	1.16	5.63	-12.15
SSE COMPOSITE	3586.20	4.06	6.04	-31.84
HANG SENG INDEX	24532.03	1.10	5.97	-11.80

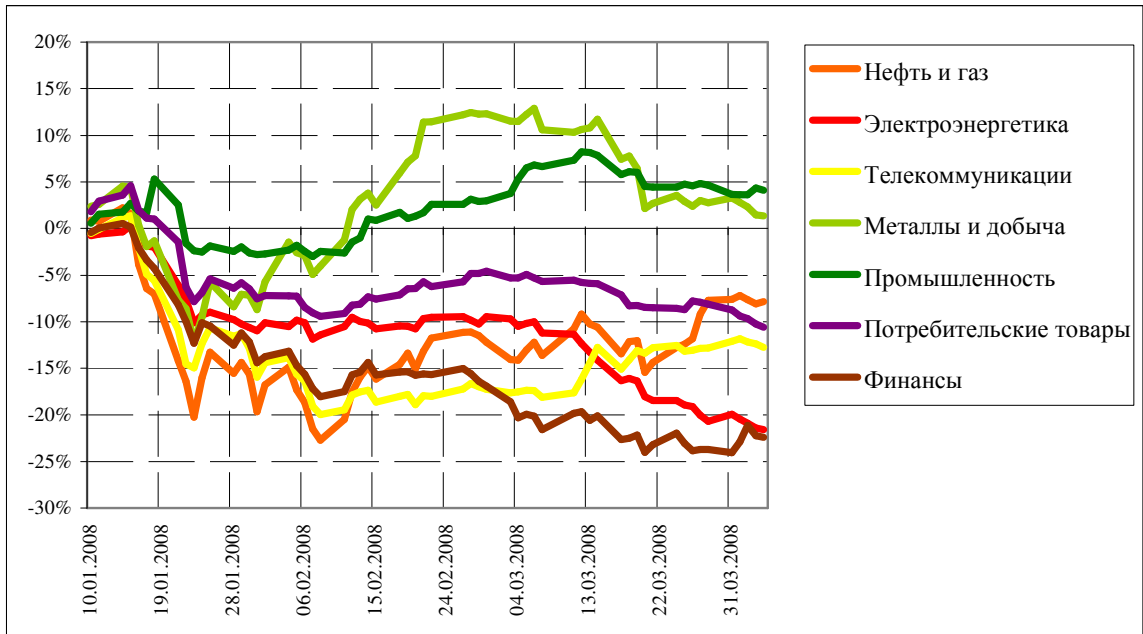
Отраслевые индексы PTC

Индекс	Закр.	%	% с нач мес.	% с нач. года
Нефть и газ	264.46	0.27	-0.28	-7.83
Электроэнергетика	366.10	-0.23	-2.06	-21.57
Телекоммуникации	282.99	-0.40	-0.75	-12.75
Металлы и добыча	365.08	-0.10	-1.88	1.36
Промышленность	423.69	-0.25	0.42	4.09
Потребительские товары	330.33	-0.37	-2.04	-10.60
Финансы	614.67	-0.19	2.15	-22.40

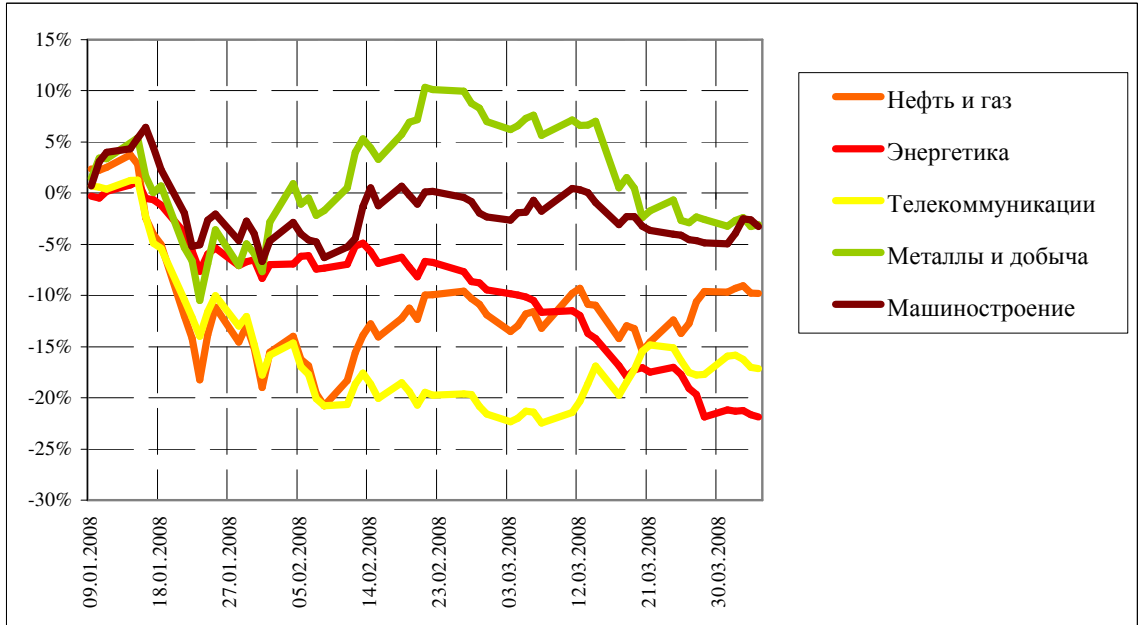
Отраслевые индексы ММВБ

Индекс	Закр.	%	% с нач мес.	% с нач. года
Нефть и газ	2468.72	-0.03	-0.13	-9.78
Энергетика	2735.95	-0.29	-0.89	-21.87
Телекоммуникации	2188.06	-0.18	-1.47	-17.15
Металлы и добыча	3732.11	0.17	0.16	-3.07
Машиностроение	3405.95	-0.70	1.74	-3.29

Динамика прироста отраслевых индексов РТС с начала 2008 г.



Динамика прироста отраслевых индексов ММВБ с начала 2008 г.



Итоги торгов на ММВБ

Бумага	Закр.	Макс.	Мин.	Объем, млн. руб.	%	% с нач. недели	% с нач. месяца	% с нач. года
Газпром (ОАО) ао	297.81	299.91	296.25	7194	0.19	0.00	0.07	-13.14
ОАО "НК "Роснефть"	213.40	215.80	211.50	1848	0.47	0.00	1.04	-7.90
НК ЛУКОЙЛ (ОАО) - ао	1967.00	1984.00	1942.52	4425	0.36	0.00	-1.65	-4.84
Сургутнефтегаз ОАО акции об.	23.16	23.19	22.75	1251	1.66	0.00	5.08	-21.50
Сургутнефтегаз ОАО ап	11.80	11.90	11.70	301	0.85	0.00	1.70	-24.12
ОАО "Татнефть" ао	151.50	152.49	150.00	153	0.00	0.00	-0.59	2.36
ОАО "Татнефть" ап 3 вып.	78.63	78.63	77.00	12	0.81	0.00	-0.72	-9.62
Газпром нефть(ОАО)-ао	134.59	134.79	133.51	61	0.44	0.00	1.73	-12.03
РАО "ЕЭС России"-ао	24.40	24.53	23.88	2112	1.55	0.00	0.63	-22.46
РАО "ЕЭС России"(ОАО)-ап	20.84	21.34	20.54	143	0.36	0.00	-0.23	-24.97
МосЭнерго акции обыкн.	4.87	4.96	4.80	10	-1.24	0.00	-0.96	-17.89
ГМК "Нор.Никель" ОАО ао	6390.00	6465.00	6307.68	3691	-0.47	0.00	-3.47	-1.08
Полус Золото (ОАО)	1197.00	1208.50	1190.14	70	-0.17	0.00	-0.08	6.21
Северсталь (ОАО)ао	530.00	533.17	525.00	79	0.40	0.00	0.57	-5.27
АК Сберегательный банк РФ ао	77.35	78.20	76.56	7474	0.82	0.00	5.27	-24.17
АК Сберегательный банк РФ ап	48.70	49.20	48.37	393	-0.20	0.00	2.55	-30.40
ао ОАО Банк ВТБ	0.09	0.09	0.09	3641	0.23	0.00	3.63	-29.63
Банк Москвы акции об.	1220.25	1224.74	1219.00	3	0.04	0.00	0.51	-8.11
Аэрофлот- росс.авиалин(ОАО)ао	100.93	102.00	100.50	22	0.03	0.00	1.53	8.64
РБК Информ. системы ао	29.32	29.70	29.06	10	-0.10	0.00	-87.14	-88.64
Магнитогорск.мет.комб ОАО ао	103.00	103.98	101.01	20	1.49	0.00	255.17	226.98
ОАО "НЛМК" ао	1050.00	1057.00	1041.01	0	-0.85	0.00	950.00	955.17
ОАО "Балтика" ао	685.00	699.89	685.00	0	1.18	0.00	-36.57	-43.15
ОАО "Балтика" ап	677.00	700.00	675.00	1	-1.74	0.00	-3.29	-19.31

Итоги торгов на ММВБ акций телекоммуникационной отрасли

Бумага	Закр.	Макс.	Мин.	Объем, млн. руб.	%	% с нач. недели	% с нач. месяца	% с нач. года
Ростелеком (ОАО) ао.	289.49	294.99	286.00	545.2	-0.52	0.0	0.9	0.3
Ростелеком (ОАО) ап.	58.19	59.30	57.80	275.6	0.73	0.0	1.6	-16.3
"Северо-Запад.Телеком" ОАО ао	30.00	30.20	29.70	17.8	0.00	0.0	0.0	-27.2
"Северо-Запад. Телеком"ОАО ап	27.12	27.40	26.75	22.4	1.57	0.0	7.3	-9.8
Сибирьтелеком (ОАО) ао	2.29	2.30	2.22	33.5	1.60	0.0	0.0	-21.0
Сибирьтелеком (ОАО) ап	1.58	1.58	1.53	5.5	0.00	0.0	-0.4	-20.4
"Уралсвязьинформ" (ОАО)-ао	1.23	1.24	1.21	183.3	0.25	0.0	-3.7	-18.3
Уралсвязьинформ (ОАО)-ап	0.80	0.81	0.77	5.5	0.50	0.0	0.8	-21.0
ВолгаТелеком (ОАО) -ао	113.51	115.74	111.50	36.9	0.87	0.0	-3.4	-21.0
ВолгаТелеком (ОАО)-ап	75.98	76.46	75.51	2.9	0.24	0.0	-2.3	-26.2
ОАО "МГТС" ао (5 в)	755.00	755.00	755.00	0.3	0.67	0.0	-2.9	-10.9
ОАО "МГТС" ап (4 в)	675.00	675.00	675.00	0.4	-4.53	0.0	-2.9	-12.5
ЮТК (ОАО) ао	3.97	4.00	3.88	0.5	0.00	0.0	-0.7	-17.3
ЮТК (ОАО) ап	2.99	3.00	2.96	0.1	2.50	0.0	5.0	-14.0
Мобильные ТелеСистемы (ОАО) ао	298.00	302.98	297.20	240.5	-1.00	0.0	-0.8	-21.1
Дальнев.комп.электросвязь(ОАО)	114.10	116.31	113.18	3.9	-0.84	0.0	-1.6	-12.3
Дальнев.комп.электросвязь(ОАО)	96.00	98.99	94.80	1.0	0.58	0.0	-2.6	-11.1
Центр.телеком.комп.(ОАО)ао	17.65	17.70	17.00	5.8	-1.12	0.0	-2.5	-17.9
Центр.телеком.комп.(ОАО) ап	12.96	12.98	12.80	0.0	1.23	0.0	2.0	-14.8
"Таттелеком" ОАО ао	0.28	0.30	0.27	0.6	0.73	0.0	-3.5	-4.8
Башинформсвязь(ОАО)ао-4в.	4.12	4.12	4.12	0.1	-1.90	0.0	-1.9	-1.5

Итоги торгов на ММВБ акций электроэнергетики

Бумага	Закр.	Макс.	Мин.	Объем, млн. руб.	%	% с нач. недели	% с нач. месяца	% с нач. года
РАО ЕЭС	24.40	24.53	23.88	2 111.7	1.55	0.0	0.6	-22.5
РАО ЕЭС-п	20.84	21.34	20.54	143.3	0.36	0.0	-0.2	-25.0
ОГК-1 ао	2.52	2.58	2.41	0.4	0.00	0.0	2.9	-17.6
ОГК-2 ао	2.44	2.45	2.33	10.0	1.75	0.0	-2.7	-34.8
ОГК-3 ао	2.50	2.52	2.38	9.0	3.31	0.0	4.6	-31.9
ОГК-4 ао	2.67	2.68	2.65	0.3	-2.91	0.0	-1.5	-18.2
ОГК-5 ао	2.74	2.76	2.73	11.7	-1.26	0.0	-3.9	-36.6
ОГК-6 ао	2.15	2.20	2.13	0.0	0.80	0.0	-2.1	-38.3
ТГК-1	0.03	0.03	0.03	0.1	0.00	0.0	1.3	-1.6
ТГК-2	0.02	0.02	0.02	0.2	-1.72	0.0	-1.7	-5.4
ТГК-2 ап	0.01	0.01	0.01	0.0	-2.14	0.0	-3.5	-10.5
ТГК-4	0.03	0.03	0.02	2.5	2.73	0.0	2.7	-11.4
ТГК-4 п	0.01	0.01	0.01	0.2	-1.48	0.0	-3.6	-31.8
ТГК-5	0.02	0.02	0.02	5.7	-0.52	0.0	-2.6	-12.8
ТГК-6	0.02	0.02	0.02	1.9	-0.41	0.0	2.1	-12.0
ТГК-8	0.03	0.03	0.03	0.8	-0.58	0.0	-2.3	-0.9
ТГК-9	0.01	0.01	0.01	1.7	0.00	0.0	0.0	-6.3
ТГК-10	106.00	107.49	106.00	0.7	0.00	0.0	0.2	10.4
ТГК-13	0.20	0.20	0.19	0.0	2.15	0.0	-0.9	-24.5
ТГК-14	0.01	0.01	0.01	21.2	2.53	0.0	3.8	-4.7
Мосэнерго	4.87	4.96	4.80	10.2	-1.24	0.0	-1.0	-17.9
Иркутэнерго	21.65	21.75	21.50	3.9	0.00	0.0	2.9	-26.6

Капитализация и текущая стоимость 1Квт			
Компания	Капитализация, млн. долл.	Установленная мощность, МВт	Текущая стоимость 1Квт, долл
РАО ЕЭС	44 137	161 500	273
ОГК-1	4 753	9 500	500
ОГК-2	3 377	8 700	388
ОГК-3	5 016	8 500	590
ОГК-4	7 108	8 600	827
ОГК-5	4 094	8 700	471
ОГК-6	2 934	9 100	322
ТГК-1	3 893	6 200	628
ТГК-2	1 060	2 600	408
ТГК-4	1 468	3 300	445
ТГК-5	993	2 500	397
ТГК-6	1 324	3 100	427
ТГК-8	1 988	3 600	552
ТГК-9	1 781	3 300	540
ТГК-10	1 935	2 800	691
ТГК-13	1 064	2 500	426
ТГК-14	265	600	442
Мосэнерго	5 811	10 600	548
Иркутэнерго	4 360	12 900	338

Долговой рынок

Облигация	Закр.	Измен.	Спред к UST-10	% с нач мес.	% с нач год.
UST-10	100.25	1.04	0.0	-0.40	-0.94
RUS-30	115.23	0.31	178.2	-0.02	0.86

Товарные рынки

Товар	Закр.	%	% с нач мес.	% с нач год.
Нефть BRENT	105.2	0.24	4.44	12.04
Нефть URALS	99.0	1.54	-0.49	6.45
Золото	918.9	0.62	-0.31	10.06
Алюминий	2908.5	1.43	-1.45	20.92
Медь	8783.0	1.46	3.54	30.85
Свинец	2932.0	-0.68	5.43	15.84
Никель	29010.0	0.65	-2.74	11.47
Цинк	2347.0	1.79	1.92	0.71

Курсы валют

Валюта	Курс
USD/RUB	23.588
EUR/RUB	36.9735
EUR/USD	1.5674
GBP/USD	1.9895
USD/JPY	102.4
USD/CHF	1.0115

ЗАО «Балтийское Финансовое Агентство»

**197376, Санкт-Петербург, пр. Медиков, 10,
Тел.: + 7 (812) 329-81-81, факс: + 7 (812) 329-81-80
info@bfa.ru
www.bfa.ru**

Управление брокерских и дилерских операций	+ 7 (812) 329-81-95 + 7 (812) 329-81-99
Сергей Подузов, Начальник Аналитического отдела Управления брокерских и дилерских операций	s.poduzov@bfa.ru
Мария Микрюкова, Специалист Аналитического отдела Управления брокерских и дилерских операций	m.mikryukova@bfa.ru
Клиентский отдел (брокерское и депозитарное обслуживание)	client@bfa.ru
Виктория Константинова, Начальник клиентского отдела	+ 7 (812) 329-81-91 v.konstantinova@bfa.ru
Элина Стрельцова	+ 7 (812) 329-81-71 e.streltsova@bfa.ru
Екатерина Кукушкина	+ 7 (812) 329-81-96 e.kukushkina@bfa.ru
Елена Багаева	+ 7 (812) 329-81-74 e.bagaeva@bfa.ru

Настоящий обзор был подготовлен отделом информационного сопровождения дилерских операций ЗАО «Балтийское Финансовое Агентство» и носит исключительно информационный характер. Данная информация не может рассматриваться как обязательство компании по заключению сделок с инвестиционными инструментами, упоминаемыми в публикации. Информация, содержащаяся в обзоре, получена из источников, признаваемых нами достоверными, однако ЗАО «Балтийское Финансовое Агентство» не несет ответственности за точность представленных данных. ЗАО «Балтийское Финансовое Агентство», ее клиенты и сотрудники могут иметь позицию или какой-либо интерес в любых сделках и инвестициях прямо или косвенно упоминаемых в настоящей публикации. ЗАО «Балтийское Финансовое Агентство» и ее сотрудники не несут ответственности за прямой или косвенный ущерб, наступивший в результате использования настоящей публикации или ее содержания. Мы напоминаем, что любые инвестиции в российские ценные бумаги связаны со значительным риском.