

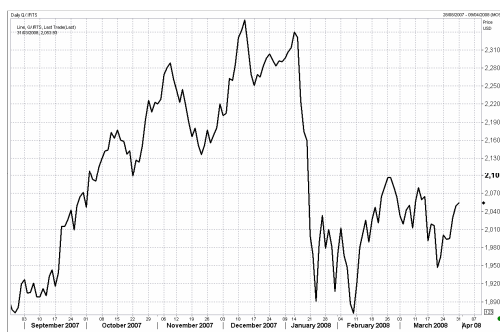


## УТРЕННИЙ ОБЗОР РЫНКА АКЦИЙ

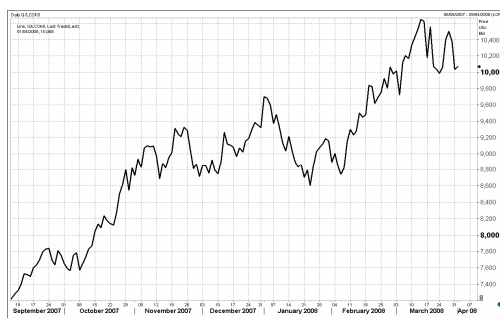
### Российские индексы

Индекс	Закр.	%
RTС	2053.93	0.22
RTС-2	2465.21	0.07
ММВБ	1628.43	0.03
ММВБ кор.обл.	99.04	0.25
ММВБ кор.обл.к	158.28	0.10

### Индекс РТС



### Нефть BRENT



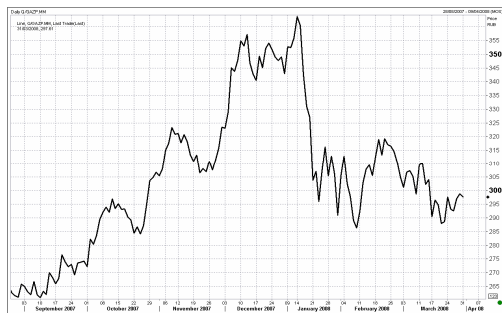
В понедельник на неблагоприятном внешнем фоне отечественные фондовые индексы на открытии ушли в отрицательную область. В пятницу публикация негативных данных о замедлении темпов роста расходов населения США (в феврале индекс РСЕ вырос на 2% к показателю прошлого года, что оказалось ниже прогнозного значения 2,1%) и падении индекса доверия потребителей Мичиганского университета до минимума 16 лет (в марте индекс опустился до уровня 69,5 пунктов, в то время как аналитики ожидали снижение до 70 пунктов) обусловила падение американских индексов. Рынки европейских и азиатских стран также снизились. Цены на нефть скорректировались вниз в рамках технической коррекции.

После падения в первой половине дня российский рынок акций постепенно начал отыгрывать падение и к вечеру смог выйти в зеленую зону. По итогам торгов индекс РТС вырос на 0,22% до отметки 2053,93 пунктов, индекс ММВБ практически не изменился и подрос на 0,03% до отметки 1628,43 пунктов. Объемы торгов на РТС составили 56,85 млн. долл., на ММВБ – 40,33 млрд. руб.

Вчера нефтяные котировки продолжили двигаться в рамках нисходящего тренда в ожидании снижения спроса на нефтепродукты из-за спада в американской экономике. По итогам торгов цена на нефть марки Brent снизилась почти на 3,5 долл. за баррель и составила чуть больше 100 долл. за баррель.

На фоне коррекции на нефтяном рынке акции нефтегазовых компаний продемонстрировали разнонаправленную динамику. Акции Роснефти снизились на 0,79%, бумаги Лукойла и Газпромнефти прибавили в цене 1,10% и 0,36% соответственно. Сургутнефтегаз вчера опубликовал результаты годовой финансовой отчетности по РСБУ. Несмотря на рост чистой прибыли компании в 2007 г. по РСБУ на 15% до 88,6 млрд. руб. и намерения руководства увеличить дивиденды за 2007 г. почти на 14% (до 0,6 руб. за обыкновенную акцию и 0,82 руб. за привилегированную), бумаги Сургутнефтегаза просели на 0,45%.

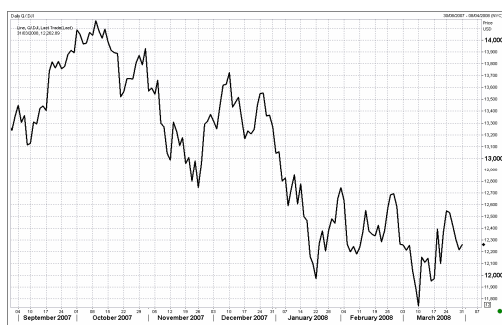
## Газпром



## Сбербанк



## Индекс DJI



Инвесторы, по-прежнему, отказываются покупать привлекательные акции Газпрома. Новости о присвоении агентствами S&P и Moody's рейтингов планируемому выпуску нот участия в кредите Газпрома, эмитентом которых будет выступать Gaz Capital S.A, на уровне BBB и A3 соответственно, а также о планах компании по сокращению заимствований в 2008 г., не оказали поддержку котировкам Газпрома (-0,40%). Вероятно, негативное сообщение о росте стоимости строительства проекта Nordstream с 5 до 7,4 млрд. евро оказалось более важным для инвесторов.

В лидеры роста неожиданно вышли акции энергетических компаний: обыкновенные акции РАО ЕЭС подорожали на 3,18%, привилегированные – на 1,87%. Лучше рынка также смотрелись акции телекоммуникационного сектора, которые выросли в среднем на 0,5-1,5%.

В акциях металлургических компаний наблюдалась преимущественно негативная динамика. Акции ГКМ Норильский Никель просели (-1,30%) после сообщения о переносе даты закрытия сделки по приобретению РусАлом блока пакета акций ГКМ на апрель 2008 г. Компания Полюс Золото сообщила об увеличении объема минерально-сырьевой базы (на 3,5% до более чем 71 млн. тройских унций золота) за счет подтверждения запасов месторождения Чертово корыто в Иркутской области. Несмотря на это, бумаги Полюса подешевели более чем на 2%.

Акции банков двигались разнонаправленно. Сегодня утром были опубликованы результаты консолидированной финансовой отчетности Сбербанка. Чистая прибыль банка по МСФО за 2007 г. составила 49 млрд. долл., что на 53% больше показателя предыдущего года. Сегодня в связи с выходом позитивной отчетности, мы ожидаем рост в акциях Сбербанка.

Американские фондовые индексы закрылись в плюсе (DJI +0,38%, S&P500 +0,57%, NASD 0,79%). Развивающиеся рынки также продемонстрировали позитивную динамику: Мексиканский +1,87%, Аргентинский +0,21%, Бразильский +0,85%. Японский фондовый индекс с утра вырос на 1,60%. Нефтяные котировки марки Brent с утра подрастают и находятся на отметке 100,7 долл. за баррель.

Сегодня мы ожидаем, что на нейтральном внешнем фоне российский рынок акций откроется на 0,5-1% выше уровня предыдущего закрытия. Мы, по-прежнему, считаем, что в краткосрочной перспективе на фоне важных макроэкономических и корпоративных новостей мы станем свидетелями роста в акциях нефтегазовых компаний и бумагах банковского сектора.

## ОСНОВНЫЕ СОБЫТИЯ

Совет директоров Международного валютного фонда (МВФ) в пятницу одобрил предложения по новому распределению квот и голосов в МВФ, которое производится с целью увеличения представительства развивающихся стран.

Принципиальное решение о новом распределении квот и голосов, которое учитывало бы рост роли в мировой экономике крупнейших развивающихся экономик, а также давало бы больший голос беднейшим странам, было принято в Сингапуре в 2006 году.

Больше всего от него, согласно одобренной схеме, выиграют такие страны как Китай (его доля вырастет более чем на процентный пункт - до 4%), Корея (на 0,65 процентного пункта, до 1,41%), Индия (на 0,50, до 2,44%), Бразилия (на 0,36, до 1,78%), говорится в материалах фонда. В настоящее время доля России в уставном капитале МВФ составляет примерно 2,79%, после перераспределения она снизится на 0,29 процентного пункта - до 2,49%.

Президенты России и США на встрече 6 апреля в Сочи обсудят планы строительства тоннеля под Беринговым проливом, пишет лондонская "Санди таймс".

"Президент России Владимир Путин на встрече с американским коллегой Джорджем Бушем в следующее воскресенье обсудит планы (строительства) тоннеля, который свяжет его страну с Америкой. 64-мильный тоннель пройдет под Беринговым проливом между Чукоткой, на российском Дальнем Востоке, и Аляской. Стоимость (проекта) оценивается в 33 млрд фунтов стерлингов", - сообщает газета.

Президент России Владимир Путин подписал закон "О внесении изменений в статьи 5 и 6 федерального закона "О Счетной палате Российской Федерации", сообщила пресс-служба Кремля.

Закон предусматривает, что предложения о кандидатах на должность аудиторов Счетной палаты, назначаемых парламентом, могут вноситься президенту РФ комитетами и комиссиями, а также не менее 1/5 от общего числа членов Совета Федерации и Госдумы.

Вице-премьер, министр финансов РФ Алексей Кудрин констатирует перегрев в российской экономике в связи с ограниченным доступом новых компаний к инфраструктуре.

"Я бы сегодня смело сказал, что даже у нас в экономике есть перегрев", - сказал он, выступая на коллегии Федеральной службы по тарифам.

"Перегрев характеризуется не только превышением спроса над предложением, он характеризуется таким существенным отрывом спроса от предложения, когда новые предприятия не могут получить доступ к инфраструктуре и им приходится доплачивать за подключение", - заявил А.Кудрин.

Для предотвращения диспропорции тарифов на электроэнергию между группами потребителей нужно будет пойти на более высокие темпы роста тарифов, считает вице-премьер, министр финансов РФ Алексей Кудрин.

"Для предотвращения диспропорции в тарифах можно будет идти на более высокие темпы роста тарифов. Это будет влиять на инфляцию", - заявил он на коллегии Федеральной службы по тарифам.

Вице-премьер, министр финансов РФ Алексей Кудрин считает возможным решить проблему подключения новых компаний к энергосетям, заменив тариф на подключение выкупом соответствующей доэмиссии акций энергокомпаний со стороны тех предприятий, которым необходимо подключиться к энергосети.

Такое предложение было высказано в понедельник на заседании коллегии Федеральной службы по тарифам первым заместителем мэра Москвы Юрием Росляком.

"Может быть, отчасти я бы поддержал предложение Росляка о том, как участвовать в присоединении (к энергосетям)", - сказал А.Кудрин.

Эффективная ставка единого социального налога (ЕСН) по итогам 2009 года может снизиться до 20,2% с 24,5% в 2005 году, когда вступила в силу ныне действующая регрессивная шкала ЕСН, говорится в проекте основных направлений налоговой политики на 2009-2011 годы, представленных Минфином в правительство.

Окончательное решение по срокам перехода к снижению НДС с отменой льготной 10%-ной ставки должно быть принято до августа 2008 года, говорится в предложениях Минфина по налоговой политике на 2009-2011 годы, направленных в пятницу в правительство. Документ имеется в распоряжении агентства "Интерфакс-АФИ".

Ставка налога на доходы физических лиц (НДФЛ) в размере 13% будет сохранена в долгосрочной перспективе, говорится в проекте основных направлений налоговой политики на 2009-2011 годы, представленных Минфином РФ в правительство.

Повышение ставки НДС на газ может произойти не ранее 2011 года, говорится в проекте основных направлений налоговой политики на 2009-2011 годы, представленном Минфином в правительство.

Энерготарифы в РФ в 2009 году для конечных потребителей могут вырасти на 20-23%.

"Идет обсуждение (роста - ИФ) тарифов на 2009 год на уровне до 20-23%", - сообщил журналистам глава ФСТ Сергей Новиков.

Федеральная служба по тарифам (ФСТ) не исключает возможности повышения грузовых железнодорожных тарифов с 1 июля, сообщил журналистам глава ФСТ Сергей Новиков.

"Я не исключаю возможности повышения тарифов с 1 июля", - сказал он.

Федеральная служба по тарифам (ФСТ) может прекратить регулировать тарифы ОАО "Ростелеком" на междугородную связь к 2011 году, сказал журналистам глава службы Сергей Новиков.

Говоря о темпах снижения тарифов на дальнюю связь, он отметил, что в 2009 году ФСТ планирует снизить расценки "Ростелекома" на 7-7,5%, в 2010 и 2011 годах - на 6%.

Внешэкономбанк (ВЭБ), в соответствии с условиями выпуска еврооблигаций, по поручению Минфина РФ перевел в The Bank of New York, Brussels средства на общую сумму \$1,29 млрд для осуществления очередных платежей по еврооблигациям в счет погашения государственного внешнего долга РФ, говорится в сообщении ВЭБа.

В том числе перечислено \$395,743 млн в счет погашения основного долга и оплаты купонов по еврооблигациям с окончательным сроком погашения в 2010 году и \$893,816 млн в счет оплаты купонов по еврооблигациям с окончательным сроком погашения в 2030 году. Платеж осуществлен в одной валюте.

Совет директоров Бинбанка 28 марта утвердил Варгана Диланяна в должности президента банка, говорится в сообщении кредитной организации.

Он сменил на этом посту Михаила Шишханова, который как основной владелец банка в конце февраля заключил сделку о продаже вместе с рядом миноритарных акционеров 99% акций Бинбанка

совладельцу Группы компаний "Русагро", сенатору от Белгородской области Вадиму Мошковичу.

Совет директоров "Мосэнерго" (ТГК-3) в понедельник может принять решение о смене генерального директора компании и назначении на этот пост бывшего менеджера "Газпрома" Виталия Яковлева, сообщила газета "Коммерсантъ".

Даже если другие акционеры "Мосэнерго" заблокируют это решение, "Газпром", который контролирует около 53% акций компании, утвердит В.Яковлева в должности, пишет газета. Противниками отставки нынешнего гендиректора Анатолия Копсова могут выступить правительство Москвы (около 26% акций) и РАО "ЕЭС" (15%).

"Газпром" в информационном меморандуме нового выпуска евробондов, имеющемся в распоряжении Агентства газовой информации, впервые раскрыл новые прогнозы своих инвестиционных программ на 2009 и 2010 годы. Инвестиции концерна в 2010 году составят почти 1 трлн рублей.

(Новости подготовлены на основе данных информационной службы «Интерфакс», «РосБизнесКонсалтинг»)

**Мировые индексы**

<b>Индекс</b>	<b>Закр.</b>	<b>%</b>	<b>% с нач мес.</b>	<b>% с нач. года</b>
PTC	2053.93	0.22	0.00	-10.33
PTC-2	2465.21	0.07	0.00	-6.25
ММББ	1628.43	0.03	0.00	-13.79
Индекс Корп. Обл. ММББ	99.04	0.25	0.00	-1.00
Индекс Корп. Обл. ММББ куп.	158.28	0.10	0.00	1.18
DJ INDU AVERAGE	12262.89	0.38	0.00	-7.55
S&P 500 INDEX	1322.70	0.57	0.00	-9.92
NASDAQ	2279.10	0.79	0.00	-14.07
DAX - COMPOSITE	565.63	-0.67	0.00	-21.07
FTSE 100 IND	5702.11	0.16	0.00	-11.96
BVSP BOVESPA IND	60968.07	0.85	0.00	-4.57
BUSE Merval Arg	1524.62	0.21	0.00	-3.40
MXSE MEXICO INDX	1728.28	1.87	0.00	3.59
KOSPI	1710.14	0.36	0.00	-9.86
NIKKEI 225 INDEX	12730.65	1.64	0.00	-16.84
SSE COMPOSITE	3381.96	-2.61	0.00	-35.72
HANG SENG INDEX	23149.15	1.31	0.00	-16.77

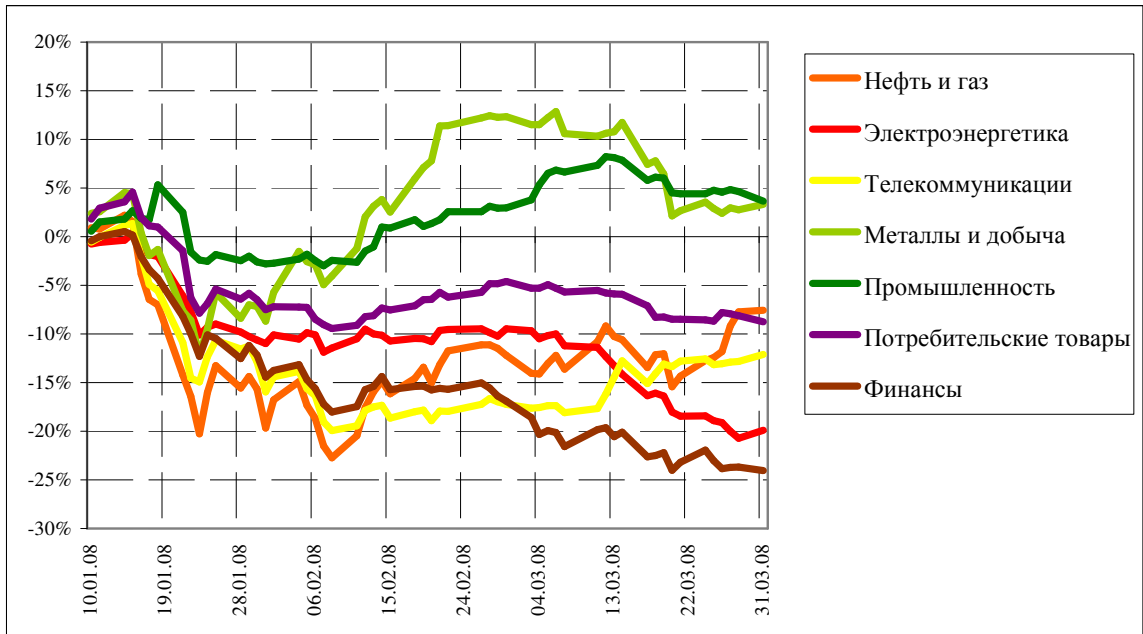
**Отраслевые индексы PTC**

<b>Индекс</b>	<b>Закр.</b>	<b>%</b>	<b>% с нач мес.</b>	<b>% с нач. года</b>
Нефть и газ	265.19	0.15	0.00	-7.58
Электрэнергетика	373.79	0.98	0.00	-19.92
Телекоммуникации	285.12	0.83	0.00	-12.09
Металлы и добыча	372.09	0.53	0.00	3.30
Промышленность	421.92	-0.95	0.00	3.65
Потребительские товары	337.22	-0.67	0.00	-8.74
Финансы	601.71	-0.46	0.00	-24.03

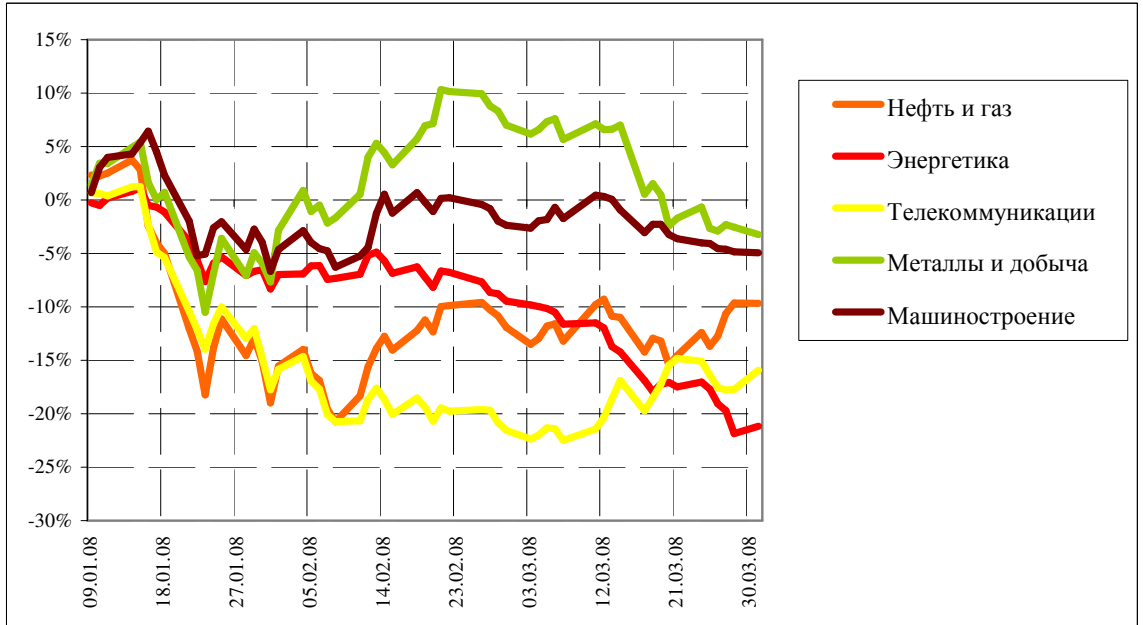
**Отраслевые индексы ММББ**

<b>Индекс</b>	<b>Закр.</b>	<b>%</b>	<b>% с нач мес.</b>	<b>% с нач. года</b>
Нефть и газ	2472.05	-0.04	0.00	-9.66
Энергетика	2760.54	0.88	0.00	-21.17
Телекоммуникации	2220.77	2.19	0.00	-15.92
Металлы и добыча	3726.15	-0.68	0.00	-3.23
Машиностроение	3347.54	-0.08	0.00	-4.95

**Динамика прироста отраслевых индексов РТС с начала 2008 г.**



**Динамика прироста отраслевых индексов ММВБ с начала 2008 г.**





### Итоги торгов на ММВБ

Бумага	Закр.	Макс.	Мин.	Объем, млн. руб.	%	% с нач. недели	% с нач. месяца	% с нач. года
Газпром (ОАО) ао	297.61	299.44	294.21	10119	-0.40	-0.40	0.00	-13.20
ОАО "НК "Роснефть"	211.21	213.80	209.62	2311	-0.79	-0.79	0.00	-8.84
НК ЛУКОЙЛ (ОАО) - ао	1999.99	2000.11	1946.00	7542	1.10	1.10	0.00	-3.25
Сургутнефтегаз ОАО акции об.	22.04	22.28	21.83	990	-0.45	-0.45	0.00	-25.29
Сургутнефтегаз ОАО ап	11.60	11.68	11.38	264	0.81	0.81	0.00	-25.38
ОАО "Татнефть" ао	152.40	153.25	149.03	370	0.72	0.72	0.00	2.97
ОАО "Татнефть" ап 3 вып.	79.20	82.01	76.17	96	0.89	0.89	0.00	-8.97
Газпром нефть(ОАО)-ао	132.30	132.94	129.70	127	0.36	0.36	0.00	-13.53
РАО "ЕЭС России"-ао	24.25	24.33	23.02	3827	3.18	3.18	0.00	-22.94
РАО "ЕЭС России"(ОАО)-ап	20.89	21.09	20.00	188	1.87	1.87	0.00	-24.80
МосЭнерго акции обыкн.	4.92	5.00	4.79	16	0.53	0.53	0.00	-17.10
ГМК "Нор.Никель" ОАО ао	6620.00	6685.00	6585.00	2530	-1.30	-1.30	0.00	2.48
Полус Золото (ОАО)	1198.00	1221.94	1194.00	142	-2.12	-2.12	0.00	6.30
Северсталь (ОАО)ао	527.00	534.00	522.00	137	-0.75	-0.75	0.00	-5.81
АК Сберегательный банк РФ ао	73.48	74.85	72.40	6193	-0.37	-0.37	0.00	-27.96
АК Сберегательный банк РФ ап	47.49	47.84	46.70	385	0.40	0.40	0.00	-32.13
ао ОАО Банк ВТБ	0.09	0.09	0.08	2432	0.59	0.59	0.00	-32.09
Банк Москвы акции об.	1214.00	1219.50	1207.75	13	0.04	0.04	0.00	-8.58
Аэрофлот-росс.авиалин(ОАО)ао	99.41	100.01	97.70	9	0.00	0.00	0.00	7.01
РБК Информ. системы ао	227.96	229.75	226.00	18	0.42	0.42	0.00	-11.64
Магнитогорск.мет.комб ОАО ао	29.00	29.56	28.90	12	-2.36	-2.36	0.00	-7.94
ОАО "НЛМК" ао	100.00	100.90	95.86	33	2.57	2.57	0.00	0.49
ОАО "Балтика" ао	1080.00	1080.00	1041.00	1	1.31	1.31	0.00	-10.37
ОАО "Балтика" ап	700.02	705.00	700.00	0	-2.71	-2.71	0.00	-16.56

### Итоги торгов на ММВБ акций телекоммуникационной отрасли

Бумага	Закр.	Макс.	Мин.	Объем, млн. руб.	%	% с нач. недели	% с нач. месяца	% с нач. года
Ростелеком (ОАО) ао.	287.00	288.88	277.08	616.0	1.69	1.7	0.0	-0.6
Ростелеком (ОАО) ап.	57.25	59.85	56.58	151.3	0.44	0.4	0.0	-17.6
"Северо-Запад.Телеком" ОАО ао	30.00	30.15	29.50	34.1	1.11	1.1	0.0	-27.2
"Северо-Запад. Телеком"ОАО ап	25.27	25.50	25.05	12.7	1.08	1.1	0.0	-15.9
Сибирьтелеком (ОАО) ао	2.29	2.30	2.20	42.9	2.74	2.7	0.0	-20.9
Сибирьтелеком (ОАО) ап	1.58	1.59	1.53	1.7	1.93	1.9	0.0	-20.1
"Уралсвязьинформ" (ОАО)-ао	1.27	1.30	1.20	679.0	5.12	5.1	0.0	-15.2
Уралсвязьинформ (ОАО)-ап	0.79	0.80	0.78	10.9	1.28	1.3	0.0	-21.6
ВолгаТелеком (ОАО) -ао	117.49	119.50	110.10	121.4	4.90	4.9	0.0	-18.2
ВолгаТелеком (ОАО)-ап	77.77	78.29	76.68	4.9	1.41	1.4	0.0	-24.5
ОАО "МГТС" ао (5 в)	777.88	777.88	760.00	0.4	-0.27	0.0	0.0	-8.2
ОАО "МГТС" ап (4 в)	695.00	700.00	695.00	0.1	-0.71	-0.7	0.0	-9.9
ЮТК (ОАО) ао	4.00	4.20	3.92	9.9	-0.40	-0.4	0.0	-16.7
ЮТК (ОАО) ап	2.85	2.85	2.83	1.1	0.04	0.0	0.0	-18.1
Мобильные ТелеСистемы (ОАО) ао	300.45	302.79	297.95	164.8	-0.51	-0.5	0.0	-20.4
Дальнев.комп.электросвязь(ОАО)	115.95	115.96	110.36	5.3	2.47	2.5	0.0	-10.8
Дальнев.комп.электросвязь(ОАО)	98.54	98.97	92.51	1.9	2.75	2.8	0.0	-8.8
Центр.телеком.комп.(ОАО)ао	18.10	18.36	17.80	2.2	0.61	0.6	0.0	-15.8
Центр.телеком.комп.(ОАО) ап	12.70	12.83	12.70	0.1	0.23	0.2	0.0	-16.4
"Таттелеком" ОАО ао	0.29	0.29	0.27	0.5	2.15	2.2	0.0	-1.4
Башинформсвязь(ОАО)ао-4в.	4.20	4.20	4.00	0.3	2.44	0.0	0.0	0.4

### Итоги торгов на ММВБ акций электроэнергетики

Бумага	Закр.	Макс.	Мин.	Объем, млн. руб.	%	% с нач. недели	% с нач. месяца	% с нач. года
РАО ЕЭС	24.25	24.33	23.02	3 826.9	3.18	3.2	0.0	-22.9
РАО ЕЭС-п	20.89	21.09	20.00	187.9	1.87	1.9	0.0	-24.8
ОГК-1 ао	2.45	2.50	2.45	0.8	0.00	0.0	0.0	-19.9
ОГК-2 ао	2.51	2.54	2.46	0.1	-1.18	-1.2	0.0	-33.0
ОГК-3 ао	2.39	2.44	2.33	2.5	-1.24	-1.2	0.0	-34.9
ОГК-4 ао	2.71	2.75	2.70	0.8	0.37	0.4	0.0	-17.0
ОГК-5 ао	2.85	2.85	2.72	8.4	1.39	1.4	0.0	-34.0
ОГК-6 ао	2.20	2.20	2.18	0.3	0.23	0.2	0.0	-37.0
ТГК-1	0.03	0.03	0.03	9.4	7.24	7.2	0.0	-2.8
ТГК-2	0.02	0.02	0.02	0.4	-0.43	-0.4	0.0	-3.7
ТГК-2 ап	0.01	0.01	0.01	0.0	2.16	2.2	0.0	-7.2
ТГК-4	0.03	0.03	0.02	3.5	-0.39	-0.4	0.0	-13.8
ТГК-4 п	0.01	0.01	0.01	0.5	1.47	1.5	0.0	-29.2
ТГК-5	0.02	0.02	0.02	2.8	0.51	0.5	0.0	-10.5
ТГК-6	0.02	0.02	0.02	2.1	0.00	0.0	0.0	-13.8
ТГК-8	0.04	0.04	0.03	6.5	3.55	3.6	0.0	1.4
ТГК-9	0.01	0.01	0.01	4.8	0.00	0.0	0.0	-6.3
ТГК-10	105.76	105.76	105.70	0.9	0.00	0.0	0.0	10.2
ТГК-13	0.20	0.20	0.20	0.0	0.72	0.7	0.0	-23.8
ТГК-14	0.01	0.01	0.01	1.3	0.00	0.0	0.0	-8.2
Мосэнерго	4.92	5.00	4.79	15.8	0.53	0.5	0.0	-17.1
Иркутэнерго	21.04	21.39	20.99	7.2	-1.63	-1.6	0.0	-28.7

<b>Капитализация и текущая стоимость 1Квт</b>			
<b>Компания</b>	<b>Капитализация, млн. долл.</b>	<b>Установленная мощность, МВт</b>	<b>Текущая стоимость 1Квт, долл</b>
РАО ЕЭС	44 167	161 500	273
ОГК-1	4 651	9 500	490
ОГК-2	3 494	8 700	402
ОГК-3	4 824	8 500	568
ОГК-4	7 262	8 600	844
ОГК-5	4 286	8 700	493
ОГК-6	3 018	9 100	332
ТГК-1	3 869	6 200	624
ТГК-2	1 086	2 600	418
ТГК-4	1 438	3 300	436
ТГК-5	1 025	2 500	410
ТГК-6	1 305	3 100	421
ТГК-8	2 048	3 600	569
ТГК-9	1 793	3 300	543
ТГК-10	1 944	2 800	694
ТГК-13	1 081	2 500	432
ТГК-14	257	600	428
Мосэнерго	5 906	10 600	557
Иркутэнерго	4 265	12 900	331

**Долговой рынок**

Облигация	Закр.	Измен.	Спред к UST-10	% с нач мес.	% с нач год.
UST-10	100.66	0.17	0.0	0.00	-0.54
RUS-30	115.25	0.18	187.3	0.00	0.88

**Товарные рынки**

Товар	Закр.	%	% с нач мес.	% с нач год.
Нефть BRENT	100.7	0.38	0.00	7.28
Нефть URALS	99.5	-0.50	0.00	6.98
Золото	921.8	0.03	0.00	10.41
Алюминий	2951.3	-0.90	0.00	22.70
Медь	8483.0	-0.15	0.00	26.38
Свинец	2781.0	-2.47	0.00	9.88
Никель	29570.0	-2.49	-2.74	13.62
Цинк	2302.8	-1.28	0.00	-1.19

**Курсы валют**

Валюта	Курс
USD/RUB	23.509
EUR/RUB	37.0547
EUR/USD	1.5763
GBP/USD	1.9837
USD/JPY	99.79
USD/CHF	0.995

**ЗАО «Балтийское Финансовое Агентство»**

**197376, Санкт-Петербург, пр. Медиков, 10,  
Тел.: + 7 (812) 329-81-81, факс: + 7 (812) 329-81-80  
info@bfa.ru  
www.bfa.ru**

<b>Управление брокерских и дилерских операций</b>	<b>+ 7 (812) 329-81-95 + 7 (812) 329-81-99</b>
<b>Сергей Подузов,</b> Начальник Аналитического отдела Управления брокерских и дилерских операций	<b>s.poduzov@bfa.ru</b>
<b>Мария Микрюкова,</b> Специалист Аналитического отдела Управления брокерских и дилерских операций	<b>m.mikryukova@bfa.ru</b>
<b>Клиентский отдел (брокерское и депозитарное обслуживание)</b>	<b>client@bfa.ru</b>
<b>Виктория Константинова,</b> Начальник клиентского отдела	<b>+ 7 (812) 329-81-91 v.konstantinova@bfa.ru</b>
<b>Элина Стрельцова</b>	<b>+ 7 (812) 329-81-71 e.streltsova@bfa.ru</b>
<b>Екатерина Кукушкина</b>	<b>+ 7 (812) 329-81-96 e.kukushkina@bfa.ru</b>
<b>Елена Багаева</b>	<b>+ 7 (812) 329-81-74 e.bagaeva@bfa.ru</b>

*Настоящий обзор был подготовлен отделом информационного сопровождения дилерских операций ЗАО «Балтийское Финансовое Агентство» и носит исключительно информационный характер. Данная информация не может рассматриваться как обязательство компании по заключению сделок с инвестиционными инструментами, упоминаемыми в публикации. Информация, содержащаяся в обзоре, получена из источников, признаваемых нами достоверными, однако ЗАО «Балтийское Финансовое Агентство» не несет ответственности за точность представленных данных. ЗАО «Балтийское Финансовое Агентство», ее клиенты и сотрудники могут иметь позицию или какой-либо интерес в любых сделках и инвестициях прямо или косвенно упоминаемых в настоящей публикации. ЗАО «Балтийское Финансовое Агентство» и ее сотрудники не несут ответственности за прямой или косвенный ущерб, наступивший в результате использования настоящей публикации или ее содержания. Мы напоминаем, что любые инвестиции в российские ценные бумаги связаны со значительным риском.*