

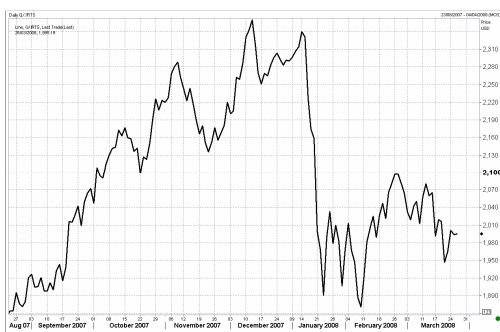


УТРЕННИЙ ОБЗОР РЫНКА АКЦИЙ

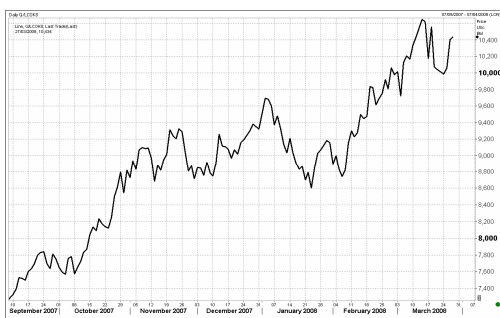
Российские индексы

Индекс	Закр.	%
RTС	2049.40	0.95
RTС-2	2463.47	0.42
ММВБ	1627.87	0.57
ММВБ кор.обл.	98.79	0.00
ММВБ кор.обл.к	158.12	0.15

Индекс РТС



Нефть BRENT



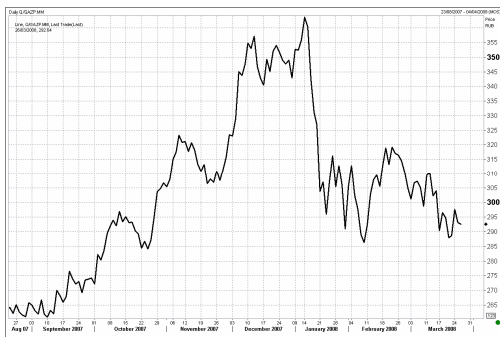
В пятницу на неоднозначном внешнем фоне российский рынок акций открылся ростом котировок. Накануне американские индексы закрылись в красной зоне. Европейские фондовые рынки демонстрировали разнонаправленное движение. На нефтяном рынке наблюдалось ралли котировок на фоне существенного сокращения запасов бензина в США и опасений сокращения поставок из Ирака. Азиатские рынки значительно выросли.

Настроения инвесторов на отечественном рынке акций носили умеренно позитивный характер. Важное сообщение о том, что агентство Moody's поместило рейтинги госбумаг РФ и рейтинги по депозитам в иностранной валюте 10 российских банков в список на пересмотр с возможностью повышения оказало лишь небольшую поддержку рынку. По итогам торгов индекс РТС вырос на 0,95% до отметки 2049,40 пунктов, индекс ММВБ вырос на 0,57% до отметки 1627,47 пунктов. Объемы торгов на РТС составили 52,59 млн. долл., на ММВБ – 47,86 млрд. руб.

После трехдневного бурного роста на сырьевых рынках в пятницу цены на нефть снизились в рамках технической коррекции и на фоне ликвидации пожара на нефтепроводе на юге Ирака. Нефть марки Brent закрылась на отметке 103,8 долл. за баррель.

Акции нефтегазового сектора, поддерживаемые высокими ценами на нефть, вышли в фавориты по итогам торгов. Акции Роснефти выросли более чем на 3% на фоне публикации неоднозначной финансовой отчетности. Чистая прибыль компании по РСБУ в 4-ом квартале 2007 г. выросла на 33% до 70,7 млрд. руб. Однако, по итогам года показатель снизился на 24% до 162 млрд. руб. Тем не менее, Роснефть может направить на дивиденды за 2007 г. 10% от чистой прибыли или 16,2 млрд. руб., что на 13% больше выплат за 2006 г. Опубликовал результаты годовой отчетности и Лукойл. Чистая прибыль компании в 2007 г. по РСБУ увеличилась на 18% до 65,1 млрд. руб., в 4-ом кв. – на 13,5% и составила 15,5 млрд. руб. Котировки Лукойла прибавили 2,29%.

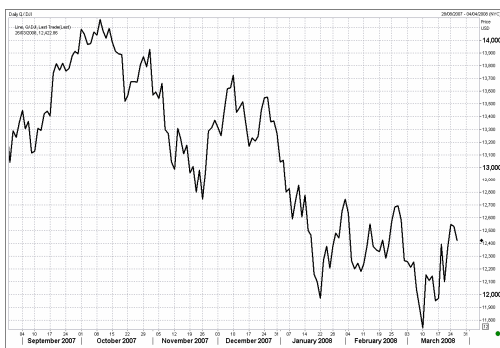
Газпром



Сбербанк



Индекс DJI



Немного хуже рынка смотрелись акции Газпрома, которые подросли на 0,61%. По-видимому, давление на бумаги оказало заявление Президента Украины В. Ющенко о том, что Нафтогаз Украины близок к банкротству

Несмотря на то, что в список банков, рейтинги которых могут быть повышены агентством Moody's, входят и ВТБ, и Сбербанк, акции обоих банков продемонстрировали весьма умеренный рост: +1,10% и +0,59% соответственно.

Акции металлургических компаний продемонстрировали смешанную динамику. Сильнее всего просели бумаги Северстали (-3,80%) на информации о том, что Moody's не изменит рейтинги компании после покупки американского завода Sparrows Point. В связи с этим, мы ожидаем в краткосрочной перспективе продолжения фиксации прибыли в бумагах.

По-видимому, значительный потенциал роста, заложенный в акциях РАО ЕЭС, так и не будет реализован до ликвидации энергохолдинга. Обыкновенные и привилегированные акции вышли в аутсайдеры по итогам торгов, просев более чем на 4,5%.

Американские фондовые индексы закрылись в минусе (DJI -0,70%, S&P500 -0,80%, NASD -0,86%) на фоне выхода неблагоприятных данных о замедлении темпов роста расходов населения США (в феврале индекс PCE вырос на 2% к показателю прошлого года, что оказалось ниже прогнозного значения 2,1%) и падении индекса доверия потребителей Мичиганского университета до минимума 16 лет (в марте индекс опустился до уровня 69,5 пунктов, в то время как аналитики ожидали снижение до 70 пунктов). Развивающиеся рынки продемонстрировали смешанную динамику: Мексиканский +0,05%, Аргентинский +0,68%, Бразильский -0,51%. Японский фондовый индекс с утра упал на 2,46%. Нефтяные котировки марки Brent с утра снижаются и находятся на отметке 103,2 долл. за баррель.

Сегодня мы ожидаем, что на умеренно негативном внешнем фоне российский рынок акций откроется на 0,5-1% ниже уровня предыдущего закрытия.

После открытия отечественные индексы могут выйти в положительную область, т.к. инвесторы, скорее всего, продолжат отыгрывать новость о возможном повышении рейтингов российских бумаг и данные корпоративных отчетов нефтегазовых компаний.

ОСНОВНЫЕ СОБЫТИЯ

Международное рейтинговое агентство Moody's Investors Service поставило рейтинг государственных облигаций России, а также потолок рейтинга по депозитам в иностранной валюте на пересмотр с возможностью повышения, говорится в пресс-релизе агентства.

Возможное повышение рейтингов обязательств правительства связано с сильной макроэкономической ситуацией в стране, благоприятными показателями задолженности, а также с вероятностью продолжения нынешней макроэкономической политики при новом избранном президенте Дмитрии Медведеве.

Международное рейтинговое агентство Moody's Investors Service поставило на пересмотр с возможностью повышения долгосрочные рейтинги по депозитам в иностранной валюте, составляющие "Baa2", десяти российских банков, говорится в пресс-релизе агентства.

Moody's пересматривает рейтинги следующих банков: ВТБ, "ВТБ Северо-Запад", "ВТБ 24", Россельхозбанка, Сбербанка России, Внешэкономбанка, Газпромбанка, Банка Москвы, Райффайзенбанка, банка "ДельтаКредит".

Это рейтинговое действие обусловлено пересмотром с возможностью повышения рейтинга государственных облигаций РФ в иностранной и национальной валюте ("Baa2"), а также потолка странового рейтинга по депозитам в иностранной валюте ("Baa2").

Инфляция в РФ в марте 2008 года, по оценке Минэкономразвития, составит 1-1,2%, говорится в распространенном министерством в пятницу мониторинге о ситуации в экономике РФ.

За январь-март 2008 года инфляция в РФ, по оценке министерства, составит 4,5-4,7%. За январь-март 2007 года рост цен в РФ составил 3,4%, в том числе в марте - 0,6%.

ВВП РФ, по оценке МЭРТ, в феврале 2008 года вырос на 8,2% по сравнению с февралем 2007 года, говорится в распространенном в пятницу обзоре Минэкономразвития о состоянии экономики страны за январь-февраль.

За январь-февраль 2008 года ВВП, по расчетам министерства, увеличился на 7,8% по сравнению с аналогичным периодом 2007 года.

Положительное сальдо внешнеторгового баланса РФ в январе-феврале 2008 года составило \$36,7

млрд, что в 1,9 раза выше показателя аналогичного периода 2007 года, говорится в распространенном в пятницу обзоре Минэкономразвития о состоянии экономики страны за январь-февраль.

Реальное укрепление курса рубля к доллару США в феврале 2008 года составило 0,8%, к евро - 0,5%, а к английскому фунту стерлингов - 0,7%. Такая оценка содержится в распространенном в пятницу докладе Минэкономразвития о ситуации в экономике России в январе-феврале.

Объем денежной базы в узком определении в России на 24 марта составил 4088,9 млрд рублей, сообщил департамент внешних и общественных связей Банка России в пятницу.

Между тем на 17 марта денежная база в России составляла 4067,5 млрд рублей. Таким образом, за неделю она выросла на 21,4 млрд рублей.

Правительство РФ ориентировочно на заседании 3 апреля рассмотрит основные направления налоговой политики на 2009-2011 годы, сообщил журналистам вице-премьер, министр финансов РФ Алексей Кудрин.

Вице-премьер, министр финансов РФ Алексей Кудрин считает, что конституционная обязанность каждого гражданина - платить налоги.

"Я считаю, что хотя бы минимальный налог все должны платить", - сказал он журналистам в пятницу, комментируя предложения освободить малоимущих граждан от уплаты налогов.

По его мнению, уплата налогов - это не просто формальная обязанность, поскольку из налогов, уплачиваемых гражданами, формируются местные бюджеты. Эти средства идут на поддержку школ, поликлиник и благоустройство территорий.

Примерно 7-10 млн граждан будут участвовать в системе софинансирования пенсионных накоплений, сообщил вице-премьер, министр финансов РФ Алексей Кудрин журналистам в пятницу.

"В системе софинансирования, по нашим оценкам, примут решение участвовать всего 7-10 млн граждан", - сказал он.

По его словам, в настоящее время в России насчитывается 68 млн человек, занятых в экономике, а количество пенсионеров составляет 38 млн граждан.

Премьер-министр Украины Юлия Тимошенко заявляет, что в настоящее время долг украинской стороны за поставленный из России газ с начала года составляет около \$900 млн, а не \$2 млрд, как об этом на днях заявил президент Украины Виктор Ющенко.

"Я удивилась, когда услышала эту цифру (\$2 млрд). Я молниеносно подняла все бухгалтерские отчеты, проанализировала - безусловно, такого долга нет и не может быть", - заявила Ю.Тимошенко в эфире канала "1+1" в четверг вечером.

Заместитель главы "Газпрома" Александр Медведев сказал Financial Times, что трейдер RosUkrEnergo не может быть пока исключен из взаимоотношений между Россией и Украиной в сфере поставок газа.

"С RosUkrEnergo мы не завершили, - сказал он. - Вы знаете, мы имеем систему долгосрочных контрактов с RosUkrEnergo по международному законодательству. Мы сейчас ведем аккуратную работу, чтобы не нарушить условия подписанных контрактов".

Между тем премьер-министр Украины Юлия Тимошенко добивается немедленного исключения компании из двусторонней газовой торговли.

Чистая прибыль ОАО "Роснефть" по РСБУ в IV квартале 2007 года выросла сравнению с III кварталом на 33% - до 70,691 млрд рублей, говорится в сообщении эмитента.

Как сообщалось, чистая прибыль "Роснефти" за 9 месяцев 2007 года составила 91,33 млрд рублей. Таким образом, чистая прибыль компании за 2007 год составила 162,021 млрд рублей, что на 24% меньше, чем по итогам 2006 года.

Чистая прибыль ОАО "НОВАТЭК" по РСБУ в 2007 году выросла на 25% по сравнению с 2006 годом.

Как говорится в сообщении компании, в IV квартале чистая прибыль "НОВАТЭКа" составила 5,02 млрд рублей, что в 2,4 раза превысило показатели аналогичного периода прошлого года.

Чистая прибыль ОАО "Славнефть-Мегионнефтегаз" по РСБУ в IV квартале 2007 года снизилась по сравнению с III кварталом 2007 года на 18,5% - до 3,402 млрд рублей, говорится в сообщении эмитента.

Ранее сообщалось, что чистая прибыль "Мегионнефтегаза" за 9 месяцев 2007 года составила 10,391 млрд рублей. Таким образом, чистая прибыль компании в 2007 году равнялась 13,793 млрд рублей, что на 35,5% меньше, чем по итогам 2006 года (21,404 млрд рублей).

Московский арбитражный суд снова отложил предварительное заседание по иску "Роснефти" к ОАО "ТГК-11" - до 7 мая, сообщил корреспондент "Интерфакса" из зала суда.

На переносе срока предварительного рассмотрения настаивал истец - ООО "Нефть-Актив".

ArcelorMittal, крупнейший в мире производитель стали, получил одобрения всех регуляторов на покупку угольных активов в России.

Как говорится в сообщении Антимонопольного комитета Украины, ведомство разрешило Mittal Steel Holdings AG (дочернее предприятие ArcelorMittal) приобрести свыше 50% ОАО "Шахтоуправление Анжерское", ОАО "Шахта Березовская", ОАО "Шахта Первомайская", ОАО "Северокузбасское погрузочно-транспортное управление (ПТУ)", ОАО "Анжеро-Судженское ПТУ" и ОАО "Специализированная Шахтная энергомеханическая компания СШЭМК".

Ранее данная сделка получила одобрение Федеральной антимонопольной службы (ФАС) РФ и регулятора Болгарии. Как уточнил "Интерфаксу" источник, близкий к сделке, других разрешений ArcelorMittal не требуется.

(Новости подготовлены на основе данных информационной службы «Интерфакс», «РосБизнесКонсалтинг»)

Мировые индексы

Индекс	Закр.	%	% с нач мес.	% с нач. года
PTC	2049.40	0.95	-0.70	-10.53
PTC-2	2463.47	0.42	-5.67	-6.32
ММББ	1627.87	0.57	-1.96	-13.82
Индекс Корп. Обл. ММББ	98.79	0.00	-0.21	-1.25
Индекс Корп. Обл. ММББ куп.	158.12	0.15	0.65	1.08
DJ INDU AVERAGE	12216.40	-0.70	-0.41	-7.90
S&P 500 INDEX	1315.22	-0.80	-1.16	-10.43
NASDAQ	2261.18	-0.86	-0.45	-14.75
DAX - COMPOSITE	565.63	-0.67	-6.63	-21.07
FTSE 100 IND	5692.88	-0.43	-3.25	-12.10
BVSP BOVESPA IND	60452.12	-0.51	-4.78	-5.38
BUSE Merval Arg	1521.42	0.68	-4.42	-3.60
MXSE MEXICO INDX	1696.59	0.05	2.91	1.69
KOSPI	1694.63	-0.42	1.37	-10.67
NIKKEI 225 INDEX	12504.74	-2.46	-3.75	-18.31
SSE COMPOSITE	3473.21	-2.99	-21.74	-33.99
HANG SENG INDEX	22840.13	-1.91	-3.27	-17.88

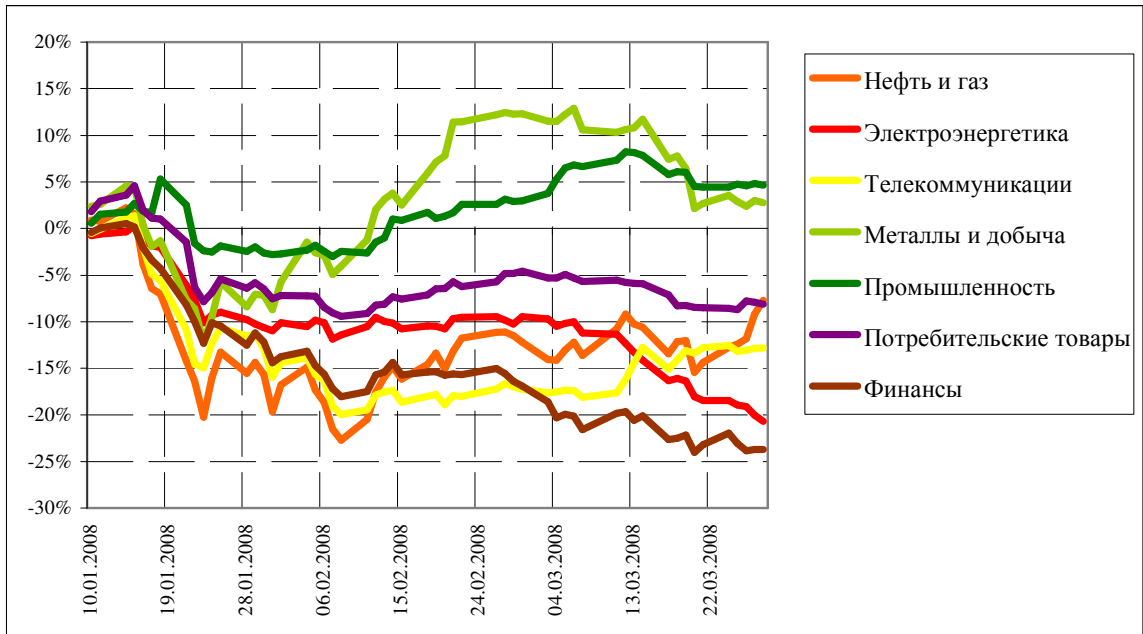
Отраслевые индексы PTC

Индекс	Закр.	%	% с нач мес.	% с нач. года
Нефть и газ	264.78	1.61	5.09	-7.72
Электрэнергетика	370.15	-0.85	-12.41	-20.70
Телекоммуникации	282.78	0.06	5.35	-12.82
Металлы и добыча	370.13	-0.22	-8.50	2.76
Промышленность	425.95	-0.17	1.63	4.64
Потребительские товары	339.50	-0.21	-3.69	-8.12
Финансы	604.50	0.04	-8.17	-23.68

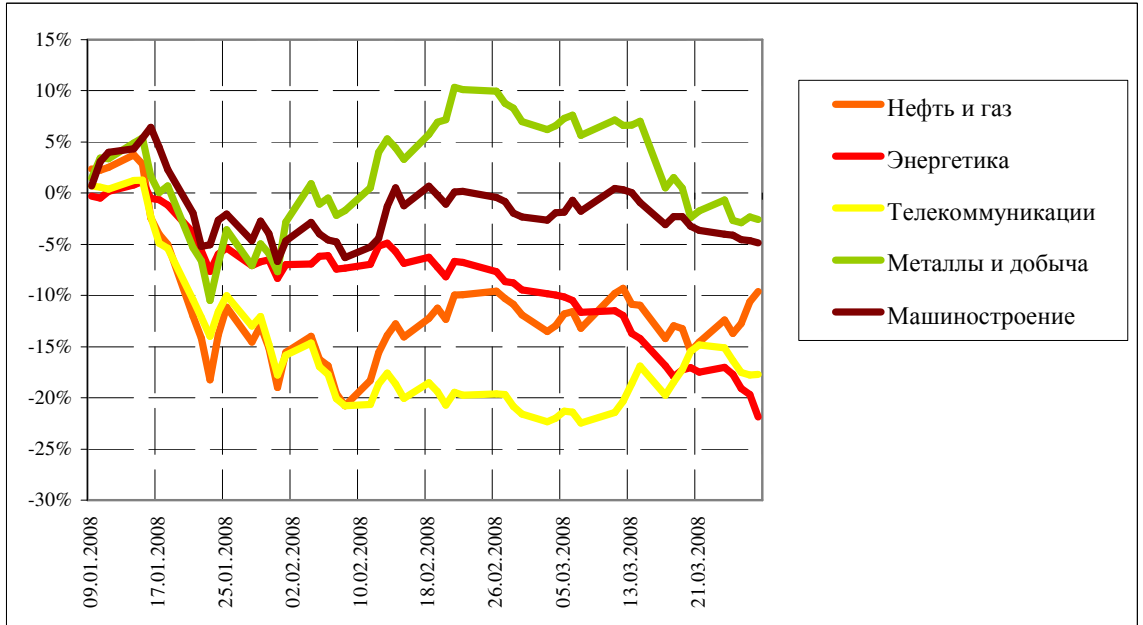
Отраслевые индексы ММББ

Индекс	Закр.	%	% с нач мес.	% с нач. года
Нефть и газ	2473.12	1.10	2.59	-9.62
Энергетика	2736.36	-2.72	-13.68	-21.86
Телекоммуникации	2173.18	0.06	4.92	-17.72
Металлы и добыча	3751.73	-0.26	-8.92	-2.56
Машиностроение	3350.33	-0.26	-2.58	-4.87

Динамика прироста отраслевых индексов РТС с начала 2008 г.



Динамика прироста отраслевых индексов ММВБ с начала 2008 г.



Итоги торгов на ММВБ

Бумага	Закр.	Макс.	Мин.	Объем, млн. руб.	%	% с нач. недели	% с нач. месяца	% с нач. года
Газпром (ОАО) ао	298.82	302.54	298.21	12369	0.61	0.00	-2.01	-12.85
ОАО "НК "Роснефть"	212.90	214.00	207.50	4621	3.12	0.00	8.60	-8.11
НК ЛУКОЙЛ (ОАО) - ао	1978.32	1982.37	1900.00	10433	2.29	0.00	10.77	-4.29
Сургутнефтегаз ОАО акции об.	22.14	22.33	21.92	1372	1.09	0.00	0.17	-24.96
Сургутнефтегаз ОАО ап	11.51	11.64	11.44	449	0.70	0.00	-5.66	-25.98
ОАО "Татнефть" ао	151.31	152.77	150.05	326	0.87	0.00	0.80	2.24
ОАО "Татнефть" ап 3 вып.	78.50	78.50	76.00	11	1.79	0.00	0.38	-9.77
Газпром нефть(ОАО)-ао	131.82	135.88	130.52	218	-1.97	0.00	-12.34	-13.84
РАО "ЕЭС России"-ао	23.50	25.23	23.47	2859	-4.66	0.00	-15.99	-25.32
РАО "ЕЭС России"(ОАО)-ап	20.51	21.60	20.46	161	-4.58	0.00	-14.63	-26.18
МосЭнерго акции обыкн.	4.89	5.05	4.83	14	-3.07	0.00	-13.45	-17.54
ГМК "Нор.Никель" ОАО ао	6706.98	6726.00	6622.00	3243	1.33	0.00	-3.57	3.82
Полус Золото (ОАО)	1224.00	1235.57	1219.01	100	-0.35	0.00	-7.31	8.61
Северсталь (ОАО)ао	531.00	555.45	528.70	316	-3.80	0.00	-14.90	-5.09
АК Сберегательный банк РФ ао	73.75	74.40	72.57	6518	1.10	0.00	-8.04	-27.70
АК Сберегательный банк РФ ап	47.30	47.73	46.89	256	0.36	0.00	-5.21	-32.40
ао ОАО Банк ВТБ	0.09	0.09	0.08	2901	0.59	0.00	-6.39	-32.49
Банк Москвы акции об.	1213.49	1215.00	1209.00	5	0.21	0.00	1.72	-8.62
Аэрофлот- росс.авиалин(ОАО)ао	99.41	101.29	98.00	25	1.48	0.00	-5.83	7.01
РБК Информ. системы ао	227.00	238.00	227.00	18	-2.07	0.00	-9.81	-12.02
Магнитогорск.мет.комб ОАО ао	29.70	29.75	29.10	12	0.92	0.00	3.16	-5.71
ОАО "НЛМК" ао	97.49	97.97	94.86	34	2.62	0.00	-13.50	-2.03
ОАО "Балтика" ао	1066.00	1084.00	1063.00	0	-1.20	0.00	-5.91	-11.54
ОАО "Балтика" ап	719.50	725.00	705.00	0	-1.30	0.00	-4.83	-14.24

Итоги торгов на ММВБ акций телекоммуникационной отрасли

Бумага	Закр.	Макс.	Мин.	Объем, млн. руб.	%	% с нач. недели	% с нач. месяца	% с нач. года
Ростелеком (ОАО) ао.	282.24	282.50	278.64	82.2	0.46	0.0	0.3	-2.2
Ростелеком (ОАО) ап.	57.00	57.59	56.51	119.1	-0.04	0.0	2.0	-18.0
"Северо-Запад.Телеком" ОАО ао	29.67	29.85	29.29	3.8	0.54	0.0	5.2	-28.0
"Северо-Запад. Телеком"ОАО ап	25.00	25.63	24.85	2.5	0.61	0.0	-0.4	-16.8
Сибирьтелеком (ОАО) ао	2.23	2.27	2.20	40.2	-1.24	0.0	16.6	-23.0
Сибирьтелеком (ОАО) ап	1.55	1.58	1.55	3.0	-0.13	0.0	4.4	-21.6
"Уралсвязьинформ" (ОАО)-ао	1.21	1.24	1.20	270.4	-1.38	0.0	6.7	-19.3
Уралсвязьинформ (ОАО)-ап	0.78	0.79	0.78	4.7	-0.76	0.0	1.7	-22.6
ВолгаТелеком (ОАО) -ао	112.00	113.30	107.11	43.7	2.75	0.0	15.3	-22.0
ВолгаТелеком (ОАО)-ап	76.69	77.38	75.65	2.2	0.45	0.0	1.2	-25.5
ОАО "МГТС" ао (5 в)	777.88	777.88	760.00	0.4	-0.27	0.0	-4.1	-8.2
ОАО "МГТС" ап (4 в)	700.00	700.00	700.00	0.3	0.00	0.0	0.0	-9.2
ЮТК (ОАО) ао	4.02	4.02	3.86	2.6	2.01	0.0	5.4	-16.3
ЮТК (ОАО) ап	2.85	2.94	2.85	0.2	-1.72	0.0	-1.7	-18.1
Мобильные ТелеСистемы (ОАО) ао	302.00	307.50	301.00	140.1	-0.53	0.0	-1.9	-20.0
Дальнев.комп.электросвязь(ОАО)	113.15	114.01	111.50	0.6	-0.61	0.0	3.6	-13.0
Дальнев.комп.электросвязь(ОАО)	95.90	98.00	93.10	0.3	1.90	0.0	-5.0	-11.2
Центр.телеком.комп.(ОАО)ао	17.99	18.10	17.41	2.5	0.00	0.0	5.8	-16.3
Центр.телеком.комп.(ОАО) ап	12.67	13.00	12.66	0.1	-2.54	0.0	-2.9	-16.6
"Таттелеком" ОАО ао	0.28	0.30	0.27	0.3	2.20	0.0	15.8	-3.5
Башинформсвязь(ОАО)ао-4в.	4.20	4.20	4.00	0.3	2.44	0.0	3.7	0.4

Итоги торгов на ММВБ акций электроэнергетики

Бумага	Закр.	Макс.	Мин.	Объем, млн. руб.	%	% с нач. недели	% с нач. месяца	% с нач. года
РАО ЕЭС	23.50	25.23	23.47	2 859.4	-4.66	0.0	-16.0	-25.3
РАО ЕЭС-п	20.51	21.60	20.46	160.7	-4.58	0.0	-14.6	-26.2
ОГК-1 ао	2.45	2.50	2.44	7.7	-0.65	0.0	-14.9	-19.9
ОГК-2 ао	2.54	2.54	2.42	5.1	-0.35	0.0	-16.4	-32.2
ОГК-3 ао	2.42	2.56	2.36	2.9	-3.51	0.0	-18.9	-34.1
ОГК-4 ао	2.70	2.70	2.61	1.2	-1.10	0.0	-7.5	-17.3
ОГК-5 ао	2.81	2.93	2.80	16.8	-2.43	0.0	-28.0	-34.9
ОГК-6 ао	2.20	2.23	2.18	1.1	-0.45	0.0	-15.7	-37.1
ТГК-1	0.03	0.03	0.03	1.3	-1.69	0.0	-11.9	-9.4
ТГК-2	0.02	0.02	0.02	1.3	-2.90	0.0	-2.1	-3.3
ТГК-2 ап	0.01	0.01	0.01	0.0	-0.71	0.0	-11.5	-9.2
ТГК-4	0.03	0.03	0.02	3.3	0.39	0.0	-6.5	-13.5
ТГК-4 п	0.01	0.01	0.01	0.3	-2.16	0.0	-4.2	-30.3
ТГК-5	0.02	0.02	0.02	5.4	-1.02	0.0	-3.0	-11.0
ТГК-6	0.02	0.02	0.02	6.1	0.00	0.0	-5.6	-13.8
ТГК-8	0.03	0.04	0.03	1.3	-2.03	0.0	-4.8	-2.0
ТГК-9	0.01	0.01	0.01	3.2	-1.33	0.0	-1.3	-6.3
ТГК-10	105.76	105.78	105.42	5.4	0.48	0.0	0.9	10.2
ТГК-13	0.20	0.20	0.19	0.1	-0.20	0.0	-20.0	-24.4
ТГК-14	0.01	0.01	0.01	4.6	4.00	0.0	6.8	-8.2
Мосэнерго	4.89	5.05	4.83	14.4	-3.07	0.0	-13.5	-17.5
Иркутэнерго	21.39	21.95	21.27	11.0	-2.32	0.0	-12.3	-27.5

Капитализация и текущая стоимость 1Квт			
Компания	Капитализация, млн. долл.	Установленная мощность, МВт	Текущая стоимость 1Квт, долл
РАО ЕЭС	42 825	161 500	265
ОГК-1	4 651	9 500	490
ОГК-2	3 535	8 700	406
ОГК-3	4 885	8 500	575
ОГК-4	7 235	8 600	841
ОГК-5	4 227	8 700	486
ОГК-6	3 011	9 100	331
ТГК-1	3 607	6 200	582
ТГК-2	1 091	2 600	419
ТГК-4	1 444	3 300	438
ТГК-5	1 020	2 500	408
ТГК-6	1 305	3 100	421
ТГК-8	1 977	3 600	549
ТГК-9	1 793	3 300	543
ТГК-10	1 943	2 800	694
ТГК-13	1 073	2 500	429
ТГК-14	257	600	428
Мосэнерго	5 874	10 600	554
Иркутэнерго	4 336	12 900	336

Долговой рынок

Облигация	Закр.	Измен.	Спред к UST-10	% с нач мес.	% с нач год.
UST-10	100.48	0.69	0.0	0.64	-0.71
RUS-30	115.04	-0.06	189.2	0.51	0.69

Товарные рынки

Товар	Закр.	%	% с нач мес.	% с нач год.
Нефть BRENT	103.2	-0.51	3.03	10.01
Нефть URALS	100.0	0.09	2.78	7.52
Золото	938.1	0.17	-4.97	12.36
Алюминий	2978.0	-0.58	-3.19	23.81
Медь	8496.0	-1.26	0.12	26.57
Свинец	2851.5	-1.38	-14.50	12.66
Никель	30325.0	-2.90	-2.74	16.52
Цинк	2332.5	-2.29	-14.44	0.09

Курсы валют

Валюта	Курс
USD/RUB	23.4947
EUR/RUB	37.0854
EUR/USD	1.5786
GBP/USD	1.9925
USD/JPY	99.67
USD/CHF	0.9965

ЗАО «Балтийское Финансовое Агентство»

**197376, Санкт-Петербург, пр. Медиков, 10,
Тел.: + 7 (812) 329-81-81, факс: + 7 (812) 329-81-80
info@bfa.ru
www.bfa.ru**

Управление брокерских и дилерских операций	+ 7 (812) 329-81-95 + 7 (812) 329-81-99
Сергей Подузов, Начальник Аналитического отдела Управления брокерских и дилерских операций	s.poduzov@bfa.ru
Мария Микрюкова, Специалист Аналитического отдела Управления брокерских и дилерских операций	m.mikryukova@bfa.ru
Клиентский отдел (брокерское и депозитарное обслуживание)	client@bfa.ru
Виктория Константинова, Начальник клиентского отдела	+ 7 (812) 329-81-91 v.konstantinova@bfa.ru
Элина Стрельцова	+ 7 (812) 329-81-71 e.streltsova@bfa.ru
Екатерина Кукушкина	+ 7 (812) 329-81-96 e.kukushkina@bfa.ru
Елена Багаева	+ 7 (812) 329-81-74 e.bagaeva@bfa.ru

Настоящий обзор был подготовлен отделом информационного сопровождения дилерских операций ЗАО «Балтийское Финансовое Агентство» и носит исключительно информационный характер. Данная информация не может рассматриваться как обязательство компании по заключению сделок с инвестиционными инструментами, упоминаемыми в публикации. Информация, содержащаяся в обзоре, получена из источников, признаваемых нами достоверными, однако ЗАО «Балтийское Финансовое Агентство» не несет ответственности за точность представленных данных. ЗАО «Балтийское Финансовое Агентство», ее клиенты и сотрудники могут иметь позицию или какой-либо интерес в любых сделках и инвестициях прямо или косвенно упоминаемых в настоящей публикации. ЗАО «Балтийское Финансовое Агентство» и ее сотрудники не несут ответственности за прямой или косвенный ущерб, наступивший в результате использования настоящей публикации или ее содержания. Мы напоминаем, что любые инвестиции в российские ценные бумаги связаны со значительным риском.