

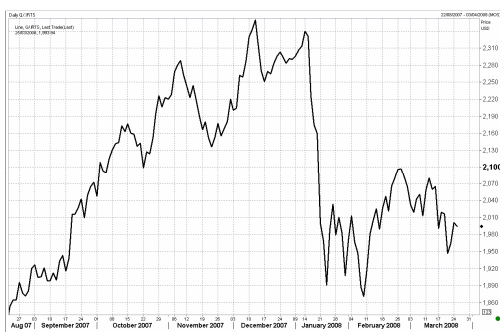


УТРЕННИЙ ОБЗОР РЫНКА АКЦИЙ

Российские индексы

| Индекс | Закр. | % |
|----------------|----------------|--------------|
| РТС | 1993.94 | -0.35 |
| РТС-2 | 2471.00 | -0.12 |
| ММВБ | 1594.02 | -1.81 |
| ММВБ кор.обл. | 98.76 | 0.06 |
| ММВБ кор.обл.к | 157.82 | 0.07 |

Индекс РТС



Нефть BRENT



Во вторник в условиях умеренно благоприятной внешней конъюнктуры индекс РТС на открытии продемонстрировал слабый рост. Накануне на фондовом рынке США царил оптимизм, вызванный публикацией данных об улучшении ситуации в жилищном секторе и сообщением об увеличении цены покупки Bear Stearns. Азиатские рынки также закрылись в плюсе. Негативная динамика наблюдалась только на сырьевых рынках.

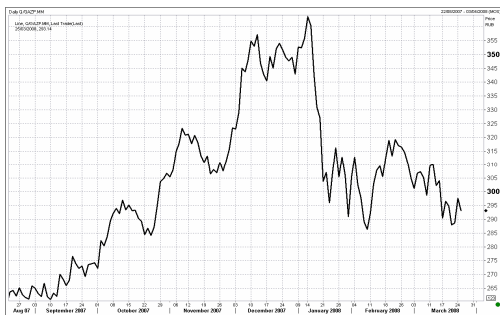
Положительная динамика европейских фондовых индексов вчера не смогла поддержать отечественный рынок акций, который во второй половине дня начал корректироваться вниз. Публикация неблагоприятной макростатистики из США после 16:00 МСК сыграла в пользу медведей, и индекс РТС опустился ниже отметки 2000 пунктов. По итогам торгов индекс РТС просел на 0,35% до отметки 1993,94 пунктов, индекс ММВБ упал на 1,81% до отметки 1594,02 пунктов. Объемы торгов на РТС составили 43,03 млн. долл., на ММВБ – 58,89 млрд. руб.

Негативная динамика цен на нефть, вызванная опасениями снижения спроса из-за рецессии в США, вчера сменилась умеренным ростом нефтяных котировок. По итогам торгов нефть марки Brent приблизилась к отметке 101 долл. за баррель.

Важное заявление Кудрина о том, что Минфин РФ внесет предложения по снижению налоговой нагрузки по НДС на нефть с 2009 г. на 100 млрд. руб. не смогло вывести акции нефтегазового сектора в положительную область. Акции Роснефти упали на 2,95%, Бумаги Сургутнефтегаза и Газпромнефти просели на 2,06% и 2,91% соответственно. Не изменились котировки Лукойла, поддержку которым оказало сообщение о том, что компания создает совместно с правительством Ирака рабочую группу по проекту Западная Курна-2.

Что касается изменения НДС на газ, то решение о повышении налога будет отложено до 2010 г. Эта новость также не порадовала инвесторов. Акции Газпрома просели на 1,52%.

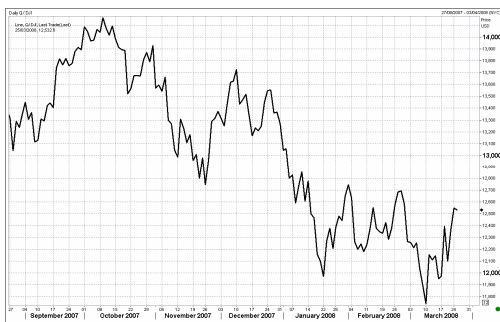
Газпром



Сбербанк



Индекс DJI



Хуже остальных секторов российского рынка акций смотрелись бумаги банков, которые упали в среднем на 4%. Публикация позитивных данных промежуточной финансовой отчетности Сбербанка была проигнорирована: акции банка потеряли в цене 3,45%. Чистая прибыль Сбербанка за 2 месяца 2008 г. по РСБУ выросла на 63% до 23 млрд. руб.

Акции металлургических компаний также снизились. Упали даже акции Полус Золото (-0,43%), несмотря на возобновившиеся покупки золота. Сильнее всего просели бумаги Северстали (-4,23%). Заявление руководства компании о том, что синергетический эффект от покупки завода Sparrows Point оценивается в 50 млн. долл., не было воспринято инвесторами с оптимизмом. По-видимому, участники рынка уже отыграли информацию, связанную с приобретением Северстали.

Внутренние корпоративные новости не смогли оказать поддержку и акциям телекоммуникационных компаний. По оценкам руководства Уралсвязьинформа, рост чистой прибыли компании в 2007 г. по МСФО составит 70%, показатель прибыли превысит значение 1,4 млрд. руб. Несмотря на это, котировки телекоммуникационной компании снизились вслед за сектором в целом (-2,88%).

Американские фондовые индексы закрылись разнонаправлено (DJI -0,13%, S&P500 +0,23%, NASD +0,61%) на фоне публикации данных о падении индекса потребительского доверия в США до минимального значения за 5 лет (индекс снизился в марте до 64,5 пункта с 76,4 пункта в феврале; эксперты ожидали снижения до 73,5 пункта) и рекордном падении цен домов в США (индекс S&P/Case-Shiller снизился на 10,7% к показателю января прошлого года). Развивающиеся рынки продемонстрировали положительную динамику: Мексиканский +1,22%, Аргентинский +1,95%, Бразильский +2,38%. Японский фондовый индекс с утра снизился на 0,30%. Нефтяные котировки марки Brent с утра находятся на отметке 101 долл. за баррель.

Сегодня мы ожидаем, что на нейтральном внешнем фоне российский рынок акций откроется на уровне вчерашнего закрытия.

Несмотря на фундаментальную недооцененность российских акций, перспектива роста на отечественном рынке акций, по-прежнему, находится под вопросом. В преддверии разрастания рецессии в США, в среднесрочной перспективе на отечественном рынке акций, сильно уязвимо к внешним колебаниям, может начаться спад.

ОСНОВНЫЕ СОБЫТИЯ

Избранный президент России Дмитрий Медведев уверен, что взаимодействие между ним и действующим президентом России Владимиром Путиным будет эффективным, а двоевластия в стране не возникнет.

"Действующий президент - эффективный руководитель. И он может и готов работать и дальше, для того, чтобы двигать вперед развитие нашей страны, для того, чтобы наше развитие продолжалось именно тем путем, который был определен восемь лет назад. Поэтому и был сформирован тот самый тандем или связка между кандидатом в президенты, то есть вашим покорным слугой, и президентом России в качестве возможного будущего премьера. И я уверен, что такого рода связка, такого рода тандем покажет свою абсолютную эффективность", - сказал Д.Медведев в интервью британской газете "Файнэншл таймс".

Нефть упала ниже \$100 за баррель в ожидании падения спроса на топливо из-за рецессии экономики США и сезонных факторов, сообщило агентство Bloomberg.

Цена майского фьючерсного контракта на нефть марки WTI в электронной системе Нью-йоркской товарной биржи (NYMEX) во вторник утром упала на \$1,2 относительно уровня закрытия торгов 24 марта и составляет \$99,66 за баррель.

В понедельник цена контракта на WTI на май снизилась на \$0,98 - до \$100,86 за баррель. Котировка падает четвертый день подряд.

Премьер-министр РФ Виктор Зубков считает необходимым, чтобы Минэкономразвития РФ к августу представило варианты снижения налогов, в том числе НДС.

"Необходимо к августу месяцу представить детально проработанные варианты развития событий по снижению налогов, в том числе НДС", - сказал В.Зубков, открывая во вторник в Москве итоговое заседание коллегии Минэкономразвития РФ.

Премьер отметил, что одной из основных задач Минэкономразвития на 2008 год является участие в подготовке проекта федерального бюджета на финансовую трехлетку.

МЭРТ повысил прогноз по росту ВВП РФ на 2008 году до 7,1% с 6,7%, заявил директор сводного департамента макроэкономического прогнозирования министерства Геннадий Куранов на брифинге в понедельник, представляя сценарные условия на 2009-2011 годы и уточненный прогноз на 2008 год.

"Основной импульс для повышения прогноза дали высокий рост инвестиций и товарооборота", - сказал он.

На 2009 год МЭРТ оставил прогноз по росту ВВП прежним - 6,3%, а на 2010 год он поднят до 6,6% с 6,4%.

МЭРТ повысил прогноз инфляции в РФ в 2008 году до 9,5% с 8,5%, заявил директор сводного департамента макроэкономического прогнозирования министерства Геннадий Куранов на брифинге в понедельник в Москве.

"Инфляцию приходится повышать из-за роста цен на продовольствие и зерно", - сказал он. По его словам, министерство предлагает установить новый интервал по росту цен в 2008 году - 7-9,5% вместо предыдущего прогноза в 7-8,5%.

Вице-премьер, министр финансов РФ Алексей Кудрин заявляет об увеличении неопределенности в прогнозе инфляции на 2008 год.

"Минэкономразвития предложило прогноз, что в связи с высокой волатильностью увеличивает оценку по инфляции до 9,5% с 8,5%. Мы не говорим, что инфляция будет 9,5%, мы увеличиваем неопределенность прогноза", - сказал министр финансов, выступая на коллегии Минэкономразвития во вторник в Москве.

Как сообщалось ранее, Минэкономразвития во внесенных в правительство сценарных условиях изменило интервал по инфляции на 2008 год до 7-9,5% с 7-8,5%.

Снижение уровня налога на добавленную стоимость может произойти в 2010-2011 году, сообщил вице-премьер, министр финансов РФ Алексей Кудрин.

"Началом этого процесса может быть 2010-2011 год", - заявил А.Кудрин во вторник в ходе расширенного заседания коллегии Минэкономразвития РФ.

Он отметил, что, завершив проработку этого вопроса к концу лета, Минфин, скорее всего, сможет инкорпорировать принятое решение в следующий трехлетний финансовый план.

"Сейчас готовность этого вопроса минимальная, в конце этой недели мы не внесем предложение по снижению НДС", - заметил министр финансов.

Решение о повышении НДС на газ отложено до 2010 года, сообщил вице-премьер, министр финансов РФ Алексей Кудрин во вторник журналистам.

"Решение по НДС на газ отложено до 2010 года, после чего вернемся к рассмотрению этого вопроса", - сказал он, пояснив, что решение отложено в связи с существенной инвестиционной программой "Газпрома".

Минфин РФ внесет предложения по снижению налоговой нагрузки по НДС на нефть с 2009 года на 100 млрд рублей, заявил вице-премьер, министр финансов РФ Алексей Кудрин на итоговой коллегии МЭРТ во вторник.

"Мы внесем предложения", - сказал он.

По его словам, Минфин планирует направить свои предложения по налоговой политике в правительство в конце этой недели.

Вице-премьер, министр финансов РФ Алексей Кудрин планирует провести в начале апреля ряд переговоров по вступлению России в ВТО.

"Во время визита в США 10 апреля планируется встреча с администрацией США, Минторговли и Сьюзен Шваб (представитель США на торговых переговорах - прим. ИФ-АФИ), где снимем очень многие вопросы", - сказал А.Кудрин журналистам во вторник.

Кроме того, 5-6 апреля планируется визит А.Кудрина в Объединенные Арабские Эмираты и Саудовскую Аравию, где тоже будет снят ряд вопросов. "Мы ожидаем конструктивных переговоров и решения некоторых вопросов", - сказал глава Минфина.

А.Кудрин также отметил, что недавно был согласован раздел по фитосанитарным мерам, который был одним из самых сложных. "Сейчас завершается работа над разделом по госпредприятиям", - добавил он.

Поступления налогов и сборов в бюджетную систему России в январе-феврале 2008 года выросли по сравнению с тем же периодом 2007 года на 37,6% - до 1025,9 млрд рублей с 745,5 млрд рублей, говорится в сообщении ФНС РФ.

Президент НК "ЛУКОЙЛ" Вагит Алекперов в ходе рабочей поездки в Ирак достиг договоренности с руководством страны о создании рабочей группы для актуализации условий начала реализации проекта Западная Курна-2 в соответствии с разрабатываемым законодательством Ирака, говорится в пресс-релизе "ЛУКОЙЛа".

Кроме того, принято решение об участии российской компании в тендерах по новым проектам, которые будут объявлены правительством Ирака после принятия нового Закона о нефти, отмечается в сообщении.

ОАО "Северсталь" оценивает синергетический эффект от покупки американского завода Sparrows Point в \$50 млн, говорится в материалах компании, подготовленных к телеконференции, посвященной приобретению этого завода.

Как отметил главный операционный директор "Северстали" Грегори Мейсон в ходе телеконференции, компания планирует завершить сделку по покупке Sparrows Point за \$810 млн в середине мая.

"Северсталь" планирует добиться значительного улучшения бизнеса, а также достичь синергии на Sparrows Point, осуществив пятилетний инвестиционный план. Основываясь на текущих прогнозах затрат и цен, ожидается отдача от покупки уже в текущем году.

ОАО "ТГК-1" в 2007 году получило чистую прибыль по РСБУ в размере 124,1 млн рублей, сообщил гендиректор ТГК-1 Валерий Родин на пресс-конференции во вторник в Петербурге.

Как сообщалось ранее, чистая прибыль ТГК-1 в 2006 году равнялась 598,2 млн рублей. Таким образом, этот показатель снизился в 4,8 раза.

(Новости подготовлены на основе данных информационной службы «Интерфакс», «РосБизнесКонсалтинг»)

Мировые индексы

| Индекс | Закр. | % | % с нач мес. | % с нач. года |
|--------------------------------|--------------|----------|---------------------|----------------------|
| PTC | 1993.94 | -0.35 | -3.39 | -12.95 |
| PTC-2 | 2471.00 | -0.12 | -5.38 | -6.03 |
| ММББ | 1594.02 | -1.81 | -4.00 | -15.61 |
| Индекс Корп. Обл. ММББ | 98.76 | 0.06 | -0.24 | -1.28 |
| Индекс Корп. Обл. ММББ куп. | 157.82 | 0.07 | 0.46 | 0.89 |
| DJ INDU AVERAGE | 12532.60 | -0.13 | 2.17 | -5.52 |
| S&P 500 INDEX | 1352.99 | 0.23 | 1.68 | -7.86 |
| NASDAQ | 2341.05 | 0.61 | 3.06 | -11.73 |
| DAX - COMPOSITE | 565.63 | -0.67 | -6.63 | -21.07 |
| FTSE 100 IND | 5689.07 | 3.53 | -3.32 | -12.16 |
| BVSP BOVESPA IND | 61234.06 | 2.38 | -3.55 | -4.15 |
| BUSE Merval Arg | 1500.63 | 1.95 | -5.73 | -4.92 |
| MXSE MEXICO INDX | 1691.88 | 1.22 | 2.62 | 1.41 |
| KOSPI | 1679.67 | 0.28 | 0.47 | -11.46 |
| NIKKEI 225 INDEX | 12706.63 | -0.30 | -2.20 | -16.99 |
| SSE COMPOSITE | 3632.03 | 0.07 | -18.17 | -30.97 |
| HANG SENG INDEX | 22620.94 | 0.70 | -4.20 | -18.67 |

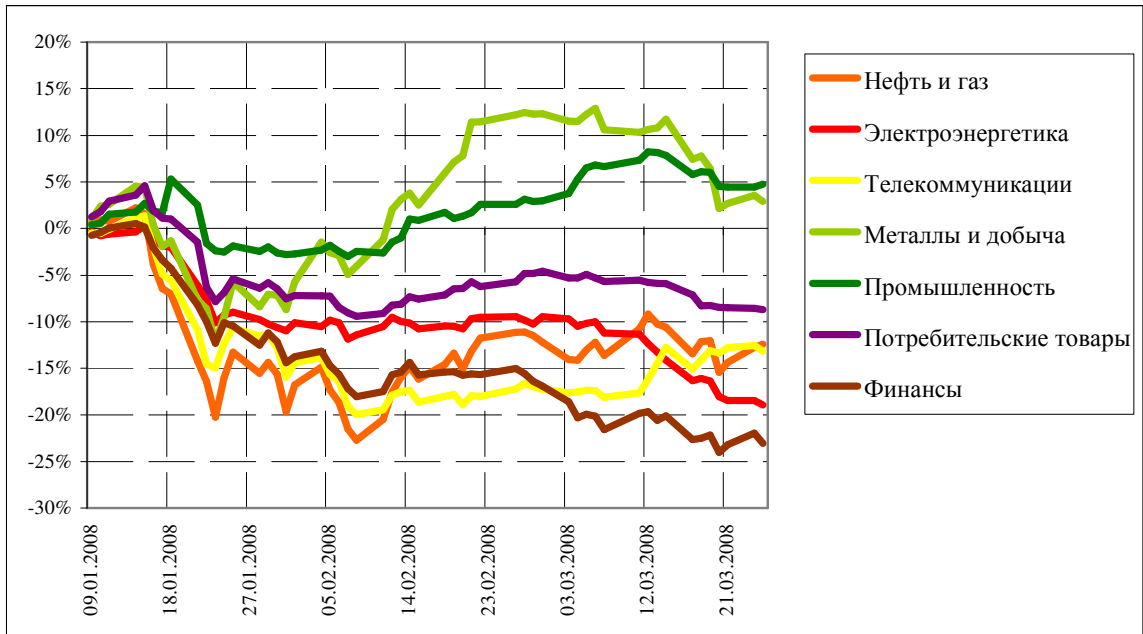
Отраслевые индексы PTC

| Индекс | Закр. | % | % с нач мес. | % с нач. года |
|------------------------|--------------|----------|---------------------|----------------------|
| Нефть и газ | 251.30 | 0.36 | -0.26 | -12.42 |
| Электрэнергетика | 378.45 | -0.61 | -10.45 | -18.92 |
| Телекоммуникации | 281.66 | -0.69 | 4.93 | -13.16 |
| Металлы и добыча | 370.60 | -0.64 | -8.39 | 2.89 |
| Промышленность | 426.46 | 0.32 | 1.75 | 4.77 |
| Потребительские товары | 337.41 | -0.13 | -4.28 | -8.68 |
| Финансы | 609.54 | -1.40 | -7.40 | -23.04 |

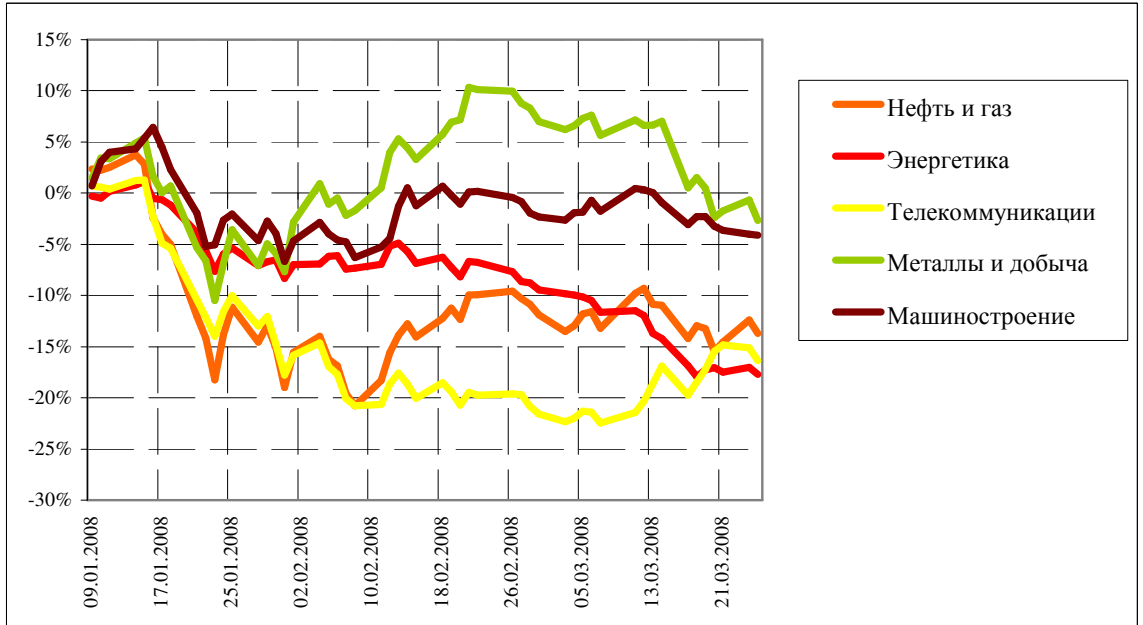
Отраслевые индексы ММББ

| Индекс | Закр. | % | % с нач мес. | % с нач. года |
|------------------|--------------|----------|---------------------|----------------------|
| Нефть и газ | 2362.18 | -1.47 | -2.01 | -13.68 |
| Энергетика | 2882.04 | -0.81 | -9.08 | -17.70 |
| Телекоммуникации | 2208.81 | -1.50 | 6.64 | -16.37 |
| Металлы и добыча | 3748.10 | -2.01 | -9.01 | -2.66 |
| Машиностроение | 3377.85 | -0.07 | -1.78 | -4.09 |

Динамика прироста отраслевых индексов РТС с начала 2008 г.



Динамика прироста отраслевых индексов ММВБ с начала 2008 г.



Итоги торгов на ММВБ

| Бумага | Закр. | Макс. | Мин. | Объем, млн. руб. | % | % с нач. недели | % с нач. месяца | % с нач. года |
|------------------------------|---------|---------|---------|---------------------|-------|-----------------------|-----------------------|---------------------|
| Газпром (ОАО) ао | 293.14 | 299.64 | 293.00 | 19260 | -1.52 | 1.56 | -3.87 | -14.51 |
| ОАО "НК "Роснефть" | 193.91 | 201.37 | 193.00 | 2732 | -2.95 | 0.47 | -1.09 | -16.31 |
| НК ЛУКОЙЛ (ОАО) - ао | 1830.12 | 1861.00 | 1796.25 | 9003 | 0.01 | 4.40 | 2.47 | -11.46 |
| Сургутнефтегаз ОАО акции об. | 21.31 | 22.04 | 21.30 | 1528 | -2.06 | 0.16 | -3.56 | -27.75 |
| Сургутнефтегаз ОАО ап | 11.30 | 11.62 | 11.29 | 425 | -2.26 | 0.00 | -7.38 | -27.33 |
| ОАО "Татнефть" ао | 146.00 | 148.50 | 144.03 | 321 | -0.57 | 1.39 | -2.74 | -1.35 |
| ОАО "Татнефть" ап 3 вып. | 76.00 | 76.53 | 73.51 | 24 | 2.01 | 2.98 | -2.81 | -12.64 |
| Газпром нефть(ОАО)-ао | 130.30 | 135.37 | 130.10 | 249 | -2.91 | -1.52 | -13.35 | -14.84 |
| РАО "ЕЭС России"-ао | 25.10 | 25.76 | 25.10 | 1581 | -2.33 | -0.39 | -10.27 | -20.24 |
| РАО "ЕЭС России"(ОАО)-ап | 21.95 | 22.49 | 21.93 | 63 | -2.32 | -0.08 | -8.61 | -20.97 |
| МосЭнерго акции обыкн. | 5.12 | 5.17 | 5.08 | 4 | -0.04 | -0.58 | -9.38 | -13.66 |
| ГМК "Нор.Никель" ОАО ао | 6519.99 | 6663.00 | 6490.00 | 4022 | -2.15 | 0.71 | -6.25 | 0.93 |
| Полус Золото (ОАО) | 1222.53 | 1237.92 | 1216.50 | 230 | -0.43 | 0.21 | -7.42 | 8.48 |
| Северсталь (ОАО)ао | 545.00 | 587.00 | 541.80 | 444 | -4.23 | -1.45 | -12.66 | -2.59 |
| АК Сбергательный банк РФ ао | 75.00 | 78.00 | 74.12 | 9921 | -3.45 | 0.73 | -6.48 | -26.47 |
| АК Сбергательный банк РФ ап | 48.43 | 50.40 | 48.28 | 608 | -3.12 | 0.41 | -2.95 | -30.78 |
| ао ОАО Банк ВТБ | 0.08 | 0.09 | 0.08 | 5649 | -4.51 | 1.56 | -6.83 | -32.80 |
| Банк Москвы акции об. | 1206.01 | 1215.00 | 1205.00 | 3 | -0.33 | -1.17 | 1.09 | -9.19 |
| Аэрофлот-росс.авиалин(ОАО)ао | 96.74 | 99.88 | 93.07 | 35 | 2.91 | 2.09 | -8.36 | 4.13 |
| РБК Информ. системы ао | 240.20 | 243.68 | 238.25 | 35 | -1.56 | -0.29 | -4.57 | -6.90 |
| Магнитогорск.мет.комб ОАО ао | 28.73 | 29.80 | 28.50 | 70 | -3.07 | -1.69 | -0.21 | -8.79 |
| ОАО "НЛМК" ао | 94.65 | 99.95 | 94.38 | 64 | -4.03 | -3.57 | -16.02 | -4.88 |
| ОАО "Балтика" ао | 1078.00 | 1109.00 | 1072.00 | 1 | -1.10 | 1.03 | -4.85 | -10.54 |
| ОАО "Балтика" ап | 716.00 | 721.99 | 712.50 | 0 | 0.14 | -1.24 | -5.29 | -14.66 |

Итоги торгов на ММВБ акций телекоммуникационной отрасли

| Бумага | Закр. | Макс. | Мин. | Объем, млн. руб. | % | % с нач. недели | % с нач. месяца | % с нач. года |
|-----------------------------------|--------|--------|--------|---------------------|-------|-----------------------|-----------------------|---------------------|
| Ростелеком (ОАО) ао. | 278.05 | 284.00 | 273.50 | 504.6 | 0.38 | 0.8 | -1.2 | -3.7 |
| Ростелеком (ОАО) ап. | 57.62 | 59.20 | 57.51 | 166.9 | -2.16 | -1.0 | 3.1 | -17.1 |
| "Северо-Запад.Телеком" ОАО ао | 30.17 | 31.65 | 30.17 | 20.1 | -3.92 | -3.1 | 7.0 | -26.8 |
| "Северо-Запад. Телеком"ОАО ап | 24.91 | 25.49 | 24.90 | 2.0 | -0.85 | -1.0 | -0.8 | -17.1 |
| Сибирьтелеком (ОАО) ао | 2.29 | 2.36 | 2.25 | 163.5 | -2.01 | -2.4 | 19.9 | -20.8 |
| Сибирьтелеком (ОАО) ап | 1.57 | 1.58 | 1.53 | 1.0 | -1.07 | -1.2 | 5.4 | -20.9 |
| "Уралсвязьинформ" (ОАО)-ао | 1.28 | 1.32 | 1.27 | 816.2 | -2.88 | -4.5 | 12.7 | -14.8 |
| Уралсвязьинформ (ОАО)-ап | 0.80 | 0.81 | 0.80 | 2.2 | -0.86 | -2.0 | 4.3 | -20.7 |
| ВолгаТелеком (ОАО) -ао | 108.68 | 111.95 | 108.00 | 34.8 | -1.65 | -3.3 | 11.9 | -24.3 |
| ВолгаТелеком (ОАО)-ап | 76.23 | 76.98 | 75.62 | 13.7 | -0.22 | -1.1 | 0.6 | -26.0 |
| ОАО "МГТС" ао (5 в) | 781.00 | 781.00 | 770.00 | 0.2 | 0.13 | -1.8 | -3.7 | -7.8 |
| ОАО "МГТС" ап (4 в) | 700.00 | 700.00 | 700.00 | 0.3 | 0.00 | 1.6 | 0.0 | -9.2 |
| ЮТК (ОАО) ао | 4.10 | 4.31 | 4.01 | 0.9 | -0.49 | -4.1 | 7.6 | -14.6 |
| ЮТК (ОАО) ап | 2.95 | 2.95 | 2.95 | 0.0 | -1.96 | -2.8 | 1.8 | -15.2 |
| Мобильные ТелеСистемы (ОАО) ао | 303.80 | 306.21 | 300.50 | 236.5 | -0.49 | 1.6 | -1.3 | -19.5 |
| Дальнев.комп.электросвязь(ОАО) | 115.00 | 116.00 | 113.00 | 2.9 | -0.67 | -1.7 | 5.3 | -11.6 |
| Дальнев.комп.электросвязь(ОАО) | 95.00 | 97.97 | 95.00 | 0.9 | -1.94 | -3.9 | -5.8 | -12.0 |
| Центр.телеком.комп.(ОАО)ао | 19.16 | 19.16 | 18.27 | 3.9 | -0.60 | -1.3 | 12.7 | -10.9 |
| Центр.телеком.комп.(ОАО) ап | 13.03 | 13.40 | 13.03 | 0.0 | -0.22 | -4.2 | -0.1 | -14.3 |
| "Таттелеком" ОАО ао | 0.28 | 0.29 | 0.27 | 1.0 | -1.77 | -6.1 | 14.9 | -4.2 |
| Башинформсвязь(ОАО)ао-4в. | 4.10 | 4.10 | 4.10 | 0.4 | 2.50 | 0.0 | 1.2 | -2.0 |

Итоги торгов на ММВБ акций электроэнергетики

| Бумага | Закр. | Макс. | Мин. | Объем, млн. руб. | % | % с нач. недели | % с нач. месяца | % с нач. года |
|-------------|--------|--------|--------|---------------------|-------|-----------------------|-----------------------|---------------------|
| РАО ЕЭС | 25.10 | 25.76 | 25.10 | 1 581.2 | -2.33 | -0.4 | -10.3 | -20.2 |
| РАО ЕЭС-п | 21.95 | 22.49 | 21.93 | 63.4 | -2.32 | -0.1 | -8.6 | -21.0 |
| ОГК-1 ао | 2.51 | 2.51 | 2.48 | 1.8 | -0.08 | -0.8 | -12.8 | -18.0 |
| ОГК-2 ао | 2.78 | 2.80 | 2.78 | 0.3 | -2.39 | -2.5 | -8.6 | -25.8 |
| ОГК-3 ао | 2.56 | 2.62 | 2.55 | 1.2 | -1.73 | -1.7 | -14.3 | -30.4 |
| ОГК-4 ао | 2.83 | 2.85 | 2.83 | 0.4 | -0.70 | 0.0 | -3.1 | -13.3 |
| ОГК-5 ао | 2.98 | 3.05 | 2.93 | 65.7 | 1.09 | 2.8 | -23.6 | -31.0 |
| ОГК-6 ао | 2.25 | 2.30 | 2.22 | 1.0 | -1.27 | 0.9 | -13.6 | -35.5 |
| ТГК-1 | 0.03 | 0.03 | 0.03 | 2.6 | -2.27 | -4.4 | -8.5 | -5.9 |
| ТГК-2 | 0.02 | 0.02 | 0.02 | 0.2 | -0.40 | -1.6 | 2.9 | 1.7 |
| ТГК-2 ап | 0.01 | 0.01 | 0.01 | 0.0 | -3.33 | -2.7 | -7.6 | -5.2 |
| ТГК-4 | 0.03 | 0.03 | 0.03 | 16.6 | -0.77 | 0.0 | -6.2 | -13.1 |
| ТГК-4 п | 0.01 | 0.01 | 0.01 | 0.2 | -2.78 | 0.0 | -1.4 | -28.2 |
| ТГК-5 | 0.02 | 0.02 | 0.02 | 3.6 | -0.99 | -0.5 | -0.5 | -8.7 |
| ТГК-6 | 0.02 | 0.02 | 0.02 | 4.2 | -0.42 | 0.0 | -6.7 | -14.9 |
| ТГК-8 | 0.03 | 0.04 | 0.03 | 0.8 | -0.29 | 0.0 | -2.8 | 0.0 |
| ТГК-9 | 0.01 | 0.01 | 0.01 | 3.8 | 1.35 | 0.0 | 0.0 | -5.1 |
| ТГК-10 | 105.00 | 105.00 | 104.25 | 0.3 | 0.48 | 1.0 | 0.2 | 9.4 |
| ТГК-13 | 0.19 | 0.20 | 0.19 | 0.7 | -2.90 | -4.3 | -20.4 | -24.8 |
| ТГК-14 | 0.01 | 0.01 | 0.01 | 2.9 | -1.35 | 0.0 | 0.0 | -14.1 |
| Мосэнерго | 5.12 | 5.17 | 5.08 | 4.4 | -0.04 | -0.6 | -9.4 | -13.7 |
| Иркутэнерго | 22.43 | 22.65 | 22.22 | 6.2 | -0.76 | -0.3 | -8.1 | -24.0 |

| Капитализация и текущая стоимость 1Квт | | | |
|---|--------------------------------------|--|---|
| Компания | Капитализация, млн. долл. | Установленная мощность, МВт | Текущая стоимость 1Квт, долл |
| РАО ЕЭС | 45 131 | 161 500 | 279 |
| ОГК-1 | 4 701 | 9 500 | 495 |
| ОГК-2 | 3 818 | 8 700 | 439 |
| ОГК-3 | 5 090 | 8 500 | 599 |
| ОГК-4 | 7 482 | 8 600 | 870 |
| ОГК-5 | 4 423 | 8 700 | 508 |
| ОГК-6 | 3 046 | 9 100 | 335 |
| ТГК-1 | 3 694 | 6 200 | 596 |
| ТГК-2 | 1 131 | 2 600 | 435 |
| ТГК-4 | 1 430 | 3 300 | 433 |
| ТГК-5 | 1 032 | 2 500 | 413 |
| ТГК-6 | 1 271 | 3 100 | 410 |
| ТГК-8 | 1 991 | 3 600 | 553 |
| ТГК-9 | 1 793 | 3 300 | 543 |
| ТГК-10 | 1 904 | 2 800 | 680 |
| ТГК-13 | 1 053 | 2 500 | 421 |
| ТГК-14 | 237 | 600 | 395 |
| Мосэнерго | 6 068 | 10 600 | 572 |
| Иркутэнерго | 4 486 | 12 900 | 348 |

Долговой рынок

| Облигация | Закр. | Измен. | Спред к UST-10 | % с нач мес. | % с нач год. |
|------------------|---------------|---------------|---------------------------|---------------------|---------------------|
| UST-10 | 99.91 | 0.39 | 0.0 | 0.06 | -1.28 |
| RUS-30 | 115.13 | -0.10 | 183.5 | 0.59 | 0.77 |

Товарные рынки

| Товар | Закр. | % | % с нач мес. | % с нач год. |
|--------------------|----------------|-------------|---------------------|---------------------|
| Нефть BRENT | 101.0 | 0.42 | 0.82 | 7.64 |
| Нефть URALS | 95.5 | 0.53 | -1.84 | 2.69 |
| Золото | 940.6 | 0.60 | -4.72 | 12.66 |
| Алюминий | 2873.5 | 2.05 | -6.58 | 19.47 |
| Медь | 8166.0 | 3.08 | -3.77 | 21.65 |
| Свинец | 2747.0 | 1.50 | -17.63 | 8.53 |
| Никель | 29420.0 | 3.45 | -2.74 | 13.05 |
| Цинк | 2313.5 | 2.64 | -15.13 | -0.73 |

Курсы валют

| Валюта | Курс |
|----------------|----------------|
| USD/RUB | 23.6545 |
| EUR/RUB | 36.9028 |
| EUR/USD | 1.5603 |
| GBP/USD | 2.0034 |
| USD/JPY | 100.23 |
| USD/CHF | 1.0095 |

ЗАО «Балтийское Финансовое Агентство»

**197376, Санкт-Петербург, пр. Медиков, 10,
Тел.: + 7 (812) 329-81-81, факс: + 7 (812) 329-81-80
info@bfa.ru
www.bfa.ru**

| Управление брокерских и дилерских операций | + 7 (812) 329-81-95 + 7 (812) 329-81-99 |
|---|---|
| Сергей Подузов, Начальник Аналитического отдела Управления брокерских и дилерских операций | s.poduzov@bfa.ru |
| Мария Микрюкова, Специалист Аналитического отдела Управления брокерских и дилерских операций | m.mikryukova@bfa.ru |
| Клиентский отдел (брокерское и депозитарное обслуживание) | client@bfa.ru |
| Виктория Константинова, Начальник клиентского отдела | + 7 (812) 329-81-91 v.konstantinova@bfa.ru |
| Элина Стрельцова | + 7 (812) 329-81-71 e.streltsova@bfa.ru |
| Екатерина Кукушкина | + 7 (812) 329-81-96 e.kukushkina@bfa.ru |
| Елена Багаева | + 7 (812) 329-81-74 e.bagaeva@bfa.ru |

Настоящий обзор был подготовлен отделом информационного сопровождения дилерских операций ЗАО «Балтийское Финансовое Агентство» и носит исключительно информационный характер. Данная информация не может рассматриваться как обязательство компании по заключению сделок с инвестиционными инструментами, упоминаемыми в публикации. Информация, содержащаяся в обзоре, получена из источников, признаваемых нами достоверными, однако ЗАО «Балтийское Финансовое Агентство» не несет ответственности за точность представленных данных. ЗАО «Балтийское Финансовое Агентство», ее клиенты и сотрудники могут иметь позицию или какой-либо интерес в любых сделках и инвестициях прямо или косвенно упоминаемых в настоящей публикации. ЗАО «Балтийское Финансовое Агентство» и ее сотрудники не несут ответственности за прямой или косвенный ущерб, наступивший в результате использования настоящей публикации или ее содержания. Мы напоминаем, что любые инвестиции в российские ценные бумаги связаны со значительным риском.