

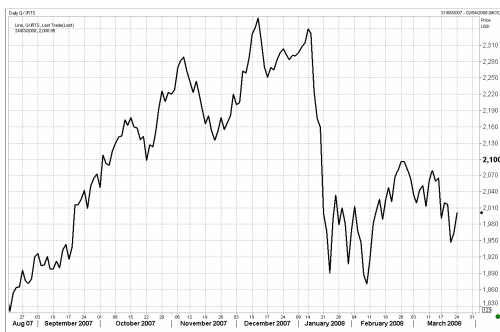


## УТРЕННИЙ ОБЗОР РЫНКА АКЦИЙ

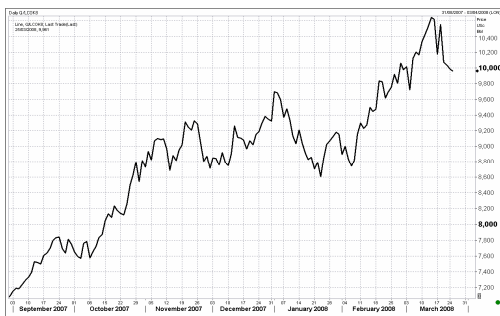
### Российские индексы

Индекс	Закр.	%
RTС	<b>2000.95</b>	<b>1.85</b>
RTС-2	<b>2473.94</b>	<b>-0.12</b>
ММВБ	<b>1623.35</b>	<b>2.97</b>
ММВБ кор.обл.	<b>98.70</b>	<b>0.00</b>
ММВБ кор.обл.к	<b>157.71</b>	<b>0.13</b>

### Индекс РТС



### Нефть BRENT



В понедельник на нейтральном внешнем фоне российский рынок акций открылся на уровне предыдущего закрытия. В пятницу торги на основных американских и европейских площадках не проводились. Накануне фондовые индексы США выросли, а европейские индексы наоборот снизились. Нефть продолжила двигаться вниз. Азиатские рынки продемонстрировали смешанную динамику.

В понедельник в первой половине дня российские фондовые индексы снижались в отсутствие внешних ориентиров из Европы и внутренних торговых идей, но после открытия американских индексов в положительной области отыграли падение и вышли в плюс. По итогам торгов индекс РТС вырос на 1,85% до отметки 2000,95 пунктов, индекс ММВБ вырос на 2,97% до отметки 1623,35 пунктов. Объемы торгов на РТС составили 27,56 млн. долл., на ММВБ – 32,21 млрд. руб.

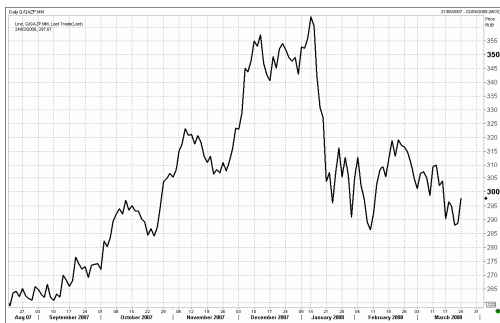
Вчера цены на нефть марки Brent незначительно снизились, вновь просев ниже отметки 100 долл. за баррель, на ожиданиях дальнейшего снижения спроса на нефтепродукты и заявлении ОПЕК о том, что картель не планирует снижать объем добычи нефти.

Несмотря на продолжающуюся коррекцию на нефтяном рынке акции нефтегазового сектора выросли вместе с рынком в целом. Акции Сургутнефтегаза и Газпромнефти подорожали на 2,27% и 1,43% соответственно, бумаги Роснефти выросли на 3,52%. Росту в акциях Лукойла (+4,39%) способствовало возобновление переговоров между руководством компании и представителями Ирака по поводу разработки крупнейшего в стране нефтяного месторождения Западная Курна -2.

Акции Газпрома смотрелись лучше рынка (+3,12%) на фоне новости о предложении Газпрому со стороны крупнейшей таиландской энергокомпании РТТ построить НПЗ и нефтебазу в Таиланде.

Бумаги металлургических компаний также выросли. Акции Полус Золото подорожали на 0,64%, бумаги ГМК Норильский Никель и Северстали прибавили в цене почти по 3%.

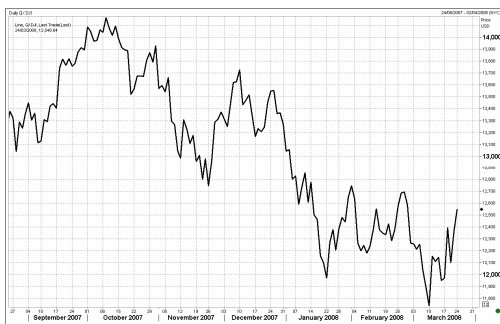
## Газпром



## Сбербанк



## Индекс DJI



Вчера стало известно, что S&P снизило прогнозы рейтингов американских банков Goldman Sachs и Lehman Brothers со стабильного на негативный по причине возможного снижения прибыльности их деятельности. Однако сообщение о повышении JPMorgan цены покупки инвестбанка Bear Stearns почти в 4 раза (с 10 долл. за акцию против ранее предлагавшихся 2,52 долл. за акцию) вывело акции российских банков в лидеры роста. Акции Сбербанка прибавили в цене 4,32%, бумаги ВТБ взлетели на 6,36%.

В аутсайдерах торгов оказались акции телекоммуникационных компаний, демонстрировавшие неплохой рост на прошлой неделе. Причиной падения акций телекомов второго эшелона в среднем на 0,5-2% стало сообщение о том, что все межрегиональные компании связи Связьинвеста отказались от увеличения безлимитного тарифа с 1 апреля текущего года, запланированного ранее.

Американские фондовые индексы закрылись в плюсе (DJI +1,52%, S&P500 +1,53%, NASD +3,04%) на фоне неожиданного роста продаж домов на вторичном рынке США в феврале на 2,9% до 5,03 млн. домов в годовом исчислении, в то время как аналитики ожидали уменьшения на 0,8% до 4,85 млн. домов. Росту американского рынка также способствовало сообщение об увеличении цены покупки Bear Stearns. Развивающиеся рынки продемонстрировали смешанную динамику: Мексиканский +2,59%, Аргентинский -2,32%, Бразильский +1,40%. Японский фондовый индекс с утра вырос на 2,10%. Нефтяные котировки марки Brent с утра снижаются и находятся на отметке 99,6 долл. за баррель

Сегодня с открытием торгов на европейских биржах активность инвесторов на отечественном фондовом рынке, по-видимому, возрастет. Мы ожидаем, что на умеренно позитивном внешнем фоне российский рынок акций откроется на 0,5-1% выше уровня вчерашнего закрытия.

Некоторое улучшение ситуации в жилищном секторе США может снять напряжение на мировом фондовом рынке. Однако, отрицательная динамика цен на нефть и промышленные металлы, скорее всего, окажет сдерживающее воздействие на отечественный рынок.

## ОСНОВНЫЕ СОБЫТИЯ

Валютные трейдеры впервые за последние 13 лет говорят о том, что уверенность в том, что рынок может определять курсы валют, поколеблена, сообщает агентство Bloomberg.

Кризис, который может вынудить "группу семи" (G7) провести скоординированную интервенцию, явился результатом ослабления американской экономики, падения доллара до уровня 1971 года и самых значительных колебаний валютных курсов в этом десятилетии.

"Вероятность координированной интервенции будет увеличиваться во втором квартале по мере ослабления доллара", - полагает глава валютных исследований Calyon Митул Котеча.

Россия остается несколько в стороне от мирового экономического кризиса и прогноз экономического роста страны даже может быть переоценен в сторону увеличения, заявил в субботу вице-премьер - министр финансов РФ Алексей Кудрин.

"По России мы не только не уменьшили прогноз темпов экономического роста (мы считали, что он будет 6,5%), мы, наоборот, увеличиваем наш прогноз экономического роста до 7%", - сказал А.Кудрин в эфире программы "Времена" Первого канала.

"При этом я думаю, что если нам удастся противостоять этим веяниям мирового кризиса и дальше, то, может быть, мы даже переоценим (прогноз) в еще более высокую сторону", - сказал министр финансов.

"Многие аналитики отмечают, что устойчивость российской экономики на фоне этого мирового кризиса сохраняется достаточно высокая, то есть Россия все-таки как-то стоит немного в стороне от этих кризисов", - добавил он. Вместе с тем, он отметил, что "волна мирового кризиса, конечно, доходит и до России".

Правительство РФ разработало меры, которые позволят поддержать денежное предложение на российском рынке, поддержать банковскую ликвидность, обеспечить необходимые темпы кредитования экономики и экономического роста, сообщил на совещании у президента РФ в понедельник вице-премьер, министр финансов Алексей Кудрин.

По его словам, принято решение "о размещении капиталов ряда корпораций, в частности, "Роснано" и корпорации по развитию ЖКХ, на внутреннем рынке".

Кроме того, по его словам, принято решение "разместить временно свободные средства Казначейства".

Со своей стороны президент РФ выразил надежду на то, что "постановление правительства о размещении свободных средств Казначейства будет выпущено уже на этой неделе".

Чистый отток капитала из РФ в январе-феврале 2008 года, когда происходило ухудшение ситуации на мировом финансовом рынке, составил \$20 млрд, однако это не отразилось на стабильности российской экономики и ее банковской системы, считает вице-премьер, министр финансов РФ Алексей Кудрин.

В 1998 году, когда обрушилась российская финансовая система, "убежало меньше", сказал он в субботу в программе "Времена" Первого канала.

"Моя работа как министра финансов последние восемь лет заключалась в том, чтобы учитывать нашу однобокую зависимость от нефти и газа, от высоких цен на нефть", - сказал он. По его словам, надо было накопить такую прочность, чтобы в условиях оттока капитала в \$20 млрд или даже в \$80 млрд банковская система РФ не опрокинулась.

Объем инвестиций в основной капитал в России в феврале 2008 года увеличился на 21,2% по сравнению с февралем 2007 года и составил 429,2 млрд рублей, сообщила в понедельник Федеральная служба государственной статистики. Аналитики, опрошенные "Интерфаксом", ожидали рост инвестиций по итогам февраля на уровне 18,6%.

За январь-февраль 2008 года инвестиции увеличились на 20,2% по сравнению с январем-февралем 2007 года (в январе рост составил 19%).

Поправки в Уголовный кодекс РФ, ужесточающие наказание за рейдерство, внесены в Госдуму, сообщил журналистам один из авторов законопроекта зампред комитета ГД по безопасности Геннадий Гудков.

По его словам, законопроект предусматривает ужесточение наказания за получение криминального контроля над имуществом и денежными средствами предприятий различных форм собственности. Г.Гудков отметил, что проблему рейдерства необходимо в первую очередь решать с точки зрения российского права. "В настоящее время российское корпоративное и уголовное право не содержит даже определения незаконного поглощения. Сегодня капитал защищен хуже личной собственности", - сказал он.

В Федеральном агентстве по промышленности считают, что главная причина отказа Алжира от контракта на закупку 36 истребителей МиГ-29СМТ (15 из которых уже поставлены) суммарной стоимостью порядка \$1,5 млрд, кроется в политических мотивах.

"Причины отказа по алжирскому контракту находятся, скорее, в сфере политики. Это не вопросы промышленности. Каждая страна ищет союзников самостоятельно, а сфера вооружений - это в том числе и

поиск союзников", - заявил руководитель Роспрома Андрей Дутов в интервью, которое опубликовано в понедельник в газете "Ведомости".

Он не стал пояснять, какие именно политические обстоятельства вызвали трудности с алжирским контрактом по МиГ-29СМТ. "Роспром занимается реализацией промышленной политики, а не внешнеполитическими вопросами", - сказал А.Дутов.

Счетная палата (СП) РФ в мае начнет проверку финансово-хозяйственной деятельности Сбербанка России за 2007 год и истекший период 2008 года, сообщил журналистам аудитор СП Валерий Горегляд.

Он отметил, что такая проверка обычно занимает 2-3 месяца.

В.Горегляд также сообщил, что примерно в это же время СП РФ начнет проверку деятельности ВТБ, а также ВЭБа в части обслуживания госдолга. Аудитор напомнил, что такие проверки проводятся Счетной палатой регулярно.

Счетная палата РФ поддерживает снижение базовой ставки НДС с 18% до 12-13% и отмену льготной ставки 10%, сообщил журналистам глава СП РФ Сергей Степашин.

"Мы положительно относимся, это одно из наших предложений", - сказал он.

Сбербанк России с 24 марта снизил ставки по кредитам населению на недвижимость, ипотечным кредитам, кредитам на неотложные нужды, по корпоративным кредитам, повысил по автокредитам, говорится в сообщении кредитной организации.

Банк "ВТБ" в пятницу, 21 марта, выкупил в рамках 4-летней оферты 67,6% объема четвертого выпуска облигаций на сумму 3,382 млрд рублей.

Как говорится в официальном сообщении банка, инвесторы представили к досрочному выкупу 3 млн 382,136 тыс. бумаг.

Ранее сообщалось, что перед прохождением оферты ВТБ утвердил ставки последних купонов (9-10) в размере 8,8% годовых.

Совет директоров ПАО "ЕЭС России" на заочном заседании утвердил повестку дня годового собрания акционеров компании, которое состоится 28 мая, говорится в сообщении энергохолдинга.

Совет директоров ОАО "Магнитогорский металлургический комбинат" (ММК) на заседании 21 марта принял решение рекомендовать акционерам на годовом собрании утвердить выплату дивидендов по итогам 2007 года в размере 0,502 рубля на акцию, говорится в сообщении комбината.

По итогам первого полугодия прошлого года дивиденды ММК (первые дивиденды компании после проведения IPO весной 2007 года) составили 0,418 рубля на акцию. Таким образом, общий объем дивидендов в 2007 году может составить 0,92 рубля на акцию по сравнению 0,891 рубля на акцию годом ранее. Прирост дивидендов в 2007 году по сравнению с 2006 годом составит 3,25%.

(Новости подготовлены на основе данных информационной службы «Интерфакс», «РосБизнесКонсалтинг»)

**Мировые индексы**

<b>Индекс</b>	<b>Закр.</b>	<b>%</b>	<b>% с нач мес.</b>	<b>% с нач. года</b>
PTC	2000.95	1.85	-3.05	-12.64
PTC-2	2473.94	-0.12	-5.27	-5.92
ММВБ	1623.35	2.97	-2.23	-14.06
Индекс Корп. Обл. ММВБ	98.70	0.00	-0.30	-1.34
Индекс Корп. Обл. ММВБ куп.	157.71	0.13	0.39	0.82
DJ INDU AVERAGE	12548.64	1.52	2.30	-5.40
S&P 500 INDEX	1349.88	1.53	1.45	-8.07
NASDAQ	2326.75	3.04	2.43	-12.27
DAX - COMPOSITE	565.63	-0.67	-6.63	-21.07
FTSE 100 IND	5495.24	-0.91	-6.61	-15.16
BVSP BOVESPA IND	59812.53	1.40	-5.79	-6.38
BUSE Merval Arg	1471.88	-2.32	-7.53	-6.74
MXSE MEXICO INDX	1671.46	2.59	1.39	0.19
KOSPI	1674.93	1.19	0.19	-11.71
NIKKEI 225 INDEX	12745.22	2.12	-1.90	-16.74
SSE COMPOSITE	3620.84	-0.15	-18.42	-31.18
HANG SENG INDEX	22063.11	4.52	-6.56	-20.67

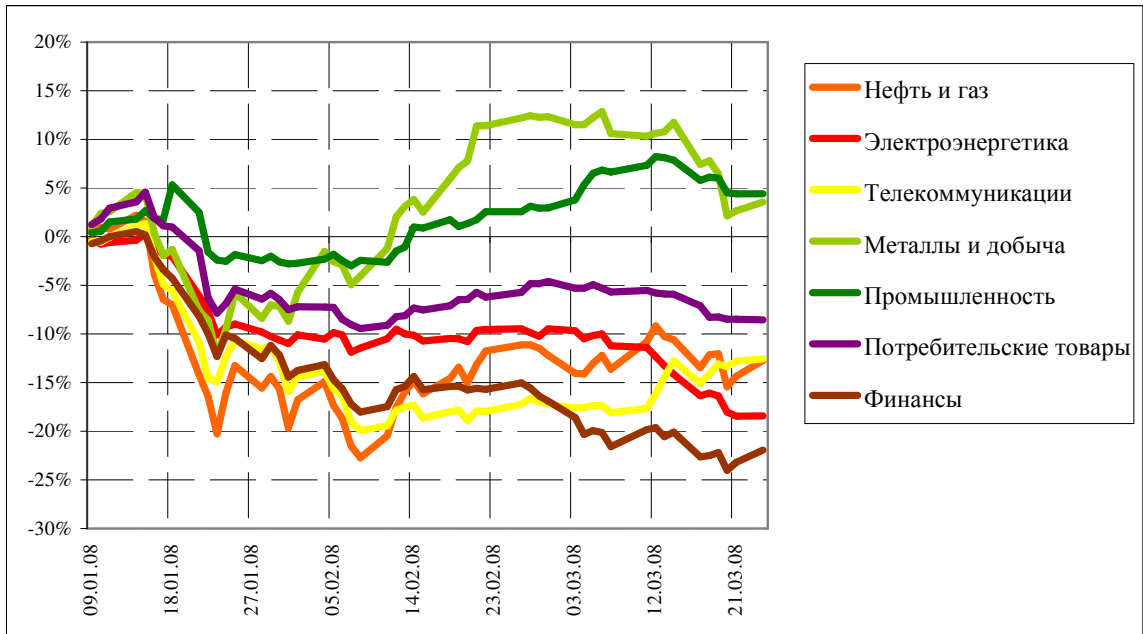
**Отраслевые индексы PTC**

<b>Индекс</b>	<b>Закр.</b>	<b>%</b>	<b>% с нач мес.</b>	<b>% с нач. года</b>
Нефть и газ	250.40	1.88	-0.62	-12.73
Электрэнергетика	380.76	0.03	-9.90	-18.43
Телекоммуникации	283.61	0.26	5.66	-12.56
Металлы и добыча	372.97	0.86	-7.80	3.55
Промышленность	425.11	0.00	1.43	4.44
Потребительские товары	337.86	-0.09	-4.15	-8.56
Финансы	618.18	1.60	-6.09	-21.95

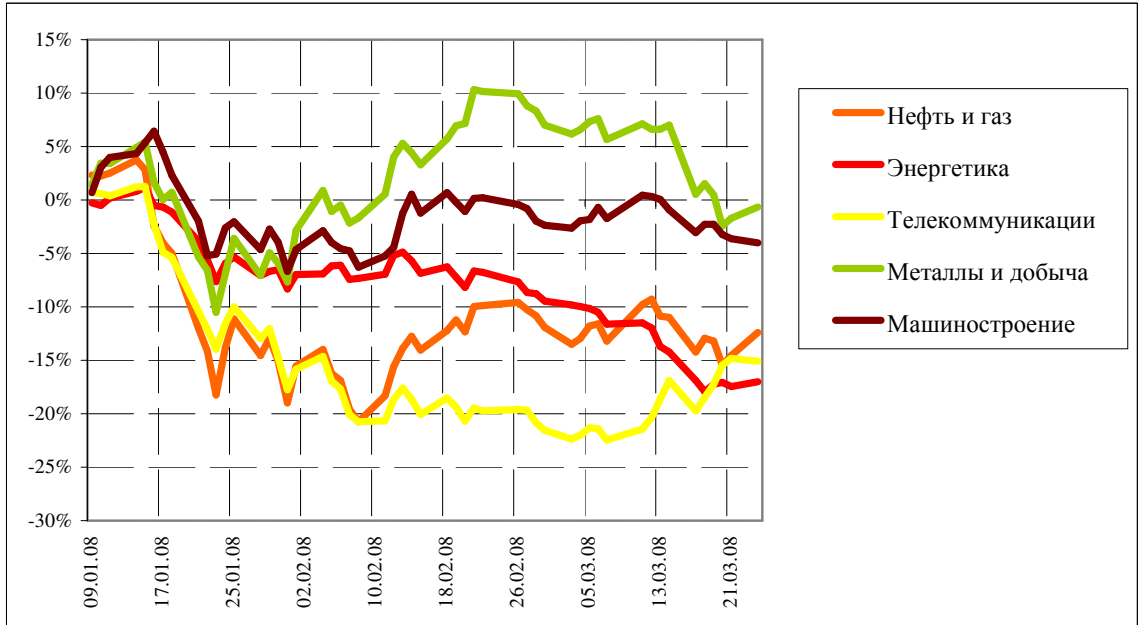
**Отраслевые индексы ММВБ**

<b>Индекс</b>	<b>Закр.</b>	<b>%</b>	<b>% с нач мес.</b>	<b>% с нач. года</b>
Нефть и газ	2397.34	2.52	-0.56	-12.39
Энергетика	2905.64	0.54	-8.34	-17.03
Телекоммуникации	2242.37	-0.31	8.26	-15.10
Металлы и добыча	3824.99	1.08	-7.14	-0.66
Машиностроение	3380.17	-0.41	-1.71	-4.02

**Динамика прироста отраслевых индексов РТС с начала 2008 г.**



**Динамика прироста отраслевых индексов ММВБ с начала 2008 г.**





### Итоги торгов на ММВБ

Бумага	Закр.	Макс.	Мин.	Объем, млн. руб.	%	% с нач. недели	% с нач. месяца	% с нач. года
Газпром (ОАО) ао	297.67	298.00	287.38	8997	3.12	3.12	-2.39	-13.19
ОАО "НК "Роснефть"	199.80	199.80	191.13	1544	3.52	3.52	1.92	-13.77
НК ЛУКОЙЛ (ОАО) - ао	1830.00	1830.50	1741.12	3549	4.39	4.39	2.46	-11.47
Сургутнефтегаз ОАО акции об.	21.76	21.77	21.02	748	2.27	2.27	-1.52	-26.23
Сургутнефтегаз ОАО ап	11.56	11.59	11.26	240	2.31	2.31	-5.24	-25.65
ОАО "Татнефть" ао	146.84	147.02	140.75	245	1.97	1.97	-2.18	-0.78
ОАО "Татнефть" ап 3 вып.	74.50	74.60	73.97	14	0.95	0.95	-4.73	-14.37
Газпром нефть(ОАО)-ао	134.20	134.48	130.56	152	1.43	1.43	-10.76	-12.29
РАО "ЕЭС России"-ао	25.70	25.77	25.03	1139	1.99	1.99	-8.13	-18.33
РАО "ЕЭС России"(ОАО)-ап	22.47	22.47	21.76	76	2.29	2.29	-6.43	-19.09
МосЭнерго акции обыкн.	5.12	5.22	5.06	4	-0.54	-0.54	-9.35	-13.63
ГМК "Нор.Никель" ОАО ао	6663.00	6665.97	6440.00	3602	2.92	2.92	-4.20	3.14
Полус Золото (ОАО)	1227.80	1238.87	1210.15	196	0.64	0.64	-7.02	8.94
Северсталь (ОАО)ао	569.10	570.50	555.00	238	2.91	2.91	-8.80	1.72
АК Сбергательный банк РФ ао	77.68	77.70	73.77	5605	4.32	4.32	-3.14	-23.84
АК Сбергательный банк РФ ап	49.99	50.04	47.97	456	3.65	3.65	0.18	-28.56
ао ОАО Банк ВТБ	0.09	0.09	0.08	3002	6.36	6.36	-2.42	-29.63
Банк Москвы акции об.	1210.00	1221.00	1190.06	42	-0.84	-0.84	1.42	-8.89
Аэрофлот-росс.авиалин(ОАО)ао	94.00	94.57	90.99	14	-0.80	-0.80	-10.95	1.18
РБК Информ. системы ао	244.00	244.00	235.60	22	1.29	1.29	-3.06	-5.43
Магнитогорск.мет.комб ОАО ао	29.64	29.64	29.15	14	1.42	1.42	2.95	-5.91
ОАО "НЛМК" ао	98.62	99.45	98.15	20	0.48	0.48	-12.49	-0.89
ОАО "Балтика" ао	1090.00	1115.00	1050.00	2	2.16	2.16	-3.80	-9.54
ОАО "Балтика" ап	715.00	742.00	715.00	0	-1.38	-1.38	-5.42	-14.78

**Итоги торгов на ММВБ акций телекоммуникационной отрасли**

<b>Бумага</b>	<b>Закр.</b>	<b>Макс.</b>	<b>Мин.</b>	<b>Объем, млн. руб.</b>	<b>%</b>	<b>% с нач. недели</b>	<b>% с нач. месяца</b>	<b>% с нач. года</b>
Ростелеком (ОАО) ао.	277.00	279.15	274.66	549.1	0.45	0.5	-1.6	-4.0
Ростелеком (ОАО) ап.	58.89	60.22	57.61	126.4	1.19	1.2	5.3	-15.3
"Северо-Запад.Телеком" ОАО ао	31.40	31.55	30.50	25.0	0.80	0.8	11.3	-23.8
"Северо-Запад. Телеком"ОАО ап	25.12	25.15	24.85	5.8	-0.12	-0.1	0.1	-16.4
Сибирьтелеком (ОАО) ао	2.34	2.37	2.29	82.2	-0.38	-0.4	22.4	-19.2
Сибирьтелеком (ОАО) ап	1.59	1.59	1.55	1.1	-0.13	-0.1	6.5	-20.0
"Уралсвязьинформ" (ОАО)-ао	1.32	1.35	1.30	683.4	-1.72	-1.7	16.0	-12.3
Уралсвязьинформ (ОАО)-ап	0.81	0.82	0.80	7.0	-1.10	-1.1	5.2	-20.0
ВолгаТелеком (ОАО) -ао	110.50	113.35	109.50	33.1	-1.69	-1.7	13.8	-23.1
ВолгаТелеком (ОАО)-ап	76.40	77.34	75.38	3.0	-0.91	-0.9	0.9	-25.8
ОАО "МГТС" ао (5 в)	780.00	799.99	780.00	0.4	-2.50	-1.9	-3.8	-7.9
ОАО "МГТС" ап (4 в)	700.00	709.07	700.00	1.9	1.60	1.6	0.0	-9.2
ЮТК (ОАО) ао	4.12	4.37	4.05	2.2	-3.63	-3.6	8.1	-14.2
ЮТК (ОАО) ап	3.01	3.01	2.95	0.0	-0.86	-0.9	3.8	-13.5
Мобильные ТелеСистемы (ОАО) ао	305.30	306.18	296.22	298.7	2.14	2.1	-0.8	-19.1
Дальнев.комп.электросвязь(ОАО)	115.77	117.20	113.51	6.1	-1.05	-1.1	6.0	-11.0
Дальнев.комп.электросвязь(ОАО)	96.88	98.69	95.00	1.0	-1.96	-2.0	-4.0	-10.3
Центр.телеком.комп.(ОАО)ао	19.27	19.40	18.80	7.3	-0.70	-0.7	13.4	-10.4
Центр.телеком.комп.(ОАО) ап	13.06	13.60	13.06	0.1	-3.96	-4.0	0.1	-14.1
"Таттелеком" ОАО ао	0.28	0.32	0.27	1.2	-4.41	-4.4	17.0	-2.4
Башинформсвязь(ОАО)ао-4в.	4.10	4.10	4.10	0.4	2.50	0.0	1.2	-2.0

### Итоги торгов на ММВБ акций электроэнергетики

Бумага	Закр.	Макс.	Мин.	Объем, млн. руб.	%	% с нач. недели	% с нач. месяца	% с нач. года
РАО ЕЭС	25.70	25.77	25.03	1 138.7	1.99	2.0	-8.1	-18.3
РАО ЕЭС-п	22.47	22.47	21.76	75.8	2.29	2.3	-6.4	-19.1
ОГК-1 ао	2.51	2.55	2.48	14.9	-0.71	-0.7	-12.8	-17.9
ОГК-2 ао	2.85	2.85	2.77	0.7	-0.07	-0.1	-6.3	-24.0
ОГК-3 ао	2.60	2.65	2.52	5.8	0.00	0.0	-12.8	-29.2
ОГК-4 ао	2.85	2.85	2.76	0.5	0.71	0.7	-2.4	-12.7
ОГК-5 ао	2.95	2.97	2.89	26.2	1.69	1.7	-24.4	-31.7
ОГК-6 ао	2.28	2.36	2.20	0.0	2.20	2.2	-12.5	-34.7
ТГК-1	0.03	0.03	0.03	3.0	-2.22	-2.2	-6.4	-3.8
ТГК-2	0.02	0.02	0.02	0.6	-1.20	-1.2	3.3	2.1
ТГК-2 ап	0.02	0.02	0.01	0.0	0.67	0.7	-4.5	-2.0
ТГК-4	0.03	0.03	0.03	10.1	0.78	0.8	-5.5	-12.5
ТГК-4 п	0.01	0.01	0.01	0.1	2.86	2.9	1.4	-26.2
ТГК-5	0.02	0.02	0.02	2.2	0.50	0.5	0.5	-7.8
ТГК-6	0.02	0.02	0.02	4.4	0.43	0.4	-6.3	-14.5
ТГК-8	0.03	0.04	0.03	2.0	0.29	0.3	-2.5	0.3
ТГК-9	0.01	0.01	0.01	1.4	-1.33	-1.3	-1.3	-6.3
ТГК-10	104.50	105.00	104.00	1.2	0.49	0.5	-0.3	8.8
ТГК-13	0.20	0.20	0.20	1.1	-1.48	-1.5	-18.0	-22.6
ТГК-14	0.01	0.01	0.01	1.7	1.37	1.4	1.4	-12.9
Мосэнерго	5.12	5.22	5.06	3.8	-0.54	-0.5	-9.3	-13.6
Иркутэнерго	22.60	22.70	22.24	23.1	0.45	0.5	-7.4	-23.4

<b>Капитализация и текущая стоимость 1Квт</b>			
<b>Компания</b>	<b>Капитализация, млн. долл.</b>	<b>Установленная мощность, МВт</b>	<b>Текущая стоимость 1Квт, долл</b>
РАО ЕЭС	46 322	161 500	287
ОГК-1	4 716	9 500	496
ОГК-2	3 921	8 700	451
ОГК-3	5 193	8 500	611
ОГК-4	7 553	8 600	878
ОГК-5	4 386	8 700	504
ОГК-6	3 092	9 100	340
ТГК-1	3 789	6 200	611
ТГК-2	1 139	2 600	438
ТГК-4	1 445	3 300	438
ТГК-5	1 045	2 500	418
ТГК-6	1 280	3 100	413
ТГК-8	2 002	3 600	556
ТГК-9	1 773	3 300	537
ТГК-10	1 899	2 800	678
ТГК-13	1 087	2 500	435
ТГК-14	241	600	402
Мосэнерго	6 085	10 600	574
Иркутэнерго	4 531	12 900	351

**Долговой рынок**

<b>Облигация</b>	<b>Закр.</b>	<b>Измен.</b>	<b>Спред к UST-10</b>	<b>% с нач мес.</b>	<b>% с нач год.</b>
<b>UST-10</b>	<b>99.52</b>	<b>-1.79</b>	<b>0.0</b>	<b>-0.33</b>	<b>-1.66</b>
<b>RUS-30</b>	<b>115.25</b>	<b>0.16</b>	<b>195.4</b>	<b>0.69</b>	<b>0.88</b>

**Товарные рынки**

<b>Товар</b>	<b>Закр.</b>	<b>%</b>	<b>% с нач мес.</b>	<b>% с нач год.</b>
<b>Нефть BRENT</b>	<b>99.6</b>	<b>-0.25</b>	<b>-0.59</b>	<b>6.14</b>
<b>Нефть URALS</b>	<b>95.0</b>	<b>0.74</b>	<b>-2.35</b>	<b>2.15</b>
<b>Золото</b>	<b>925.4</b>	<b>0.73</b>	<b>-6.26</b>	<b>10.84</b>
<b>Алюминий</b>	<b>2815.8</b>	<b>-2.71</b>	<b>-8.46</b>	<b>17.07</b>
<b>Медь</b>	<b>7922.0</b>	<b>-1.63</b>	<b>-6.65</b>	<b>18.02</b>
<b>Свинец</b>	<b>2706.5</b>	<b>-4.34</b>	<b>-18.85</b>	<b>6.93</b>
<b>Никель</b>	<b>28440.0</b>	<b>-2.59</b>	<b>-2.74</b>	<b>9.28</b>
<b>Цинк</b>	<b>2254.0</b>	<b>-5.85</b>	<b>-17.31</b>	<b>-3.28</b>

**Курсы валют**

<b>Валюта</b>	<b>Курс</b>
<b>USD/RUB</b>	<b>23.6984</b>
<b>EUR/RUB</b>	<b>36.77</b>
<b>EUR/USD</b>	<b>1.5543</b>
<b>GBP/USD</b>	<b>1.9903</b>
<b>USD/JPY</b>	<b>100.22</b>
<b>USD/CHF</b>	<b>1.0128</b>

**ЗАО «Балтийское Финансовое Агентство»**

**197376, Санкт-Петербург, пр. Медиков, 10,  
Тел.: + 7 (812) 329-81-81, факс: + 7 (812) 329-81-80  
info@bfa.ru  
www.bfa.ru**

<b>Управление брокерских и дилерских операций</b>	<b>+ 7 (812) 329-81-95 + 7 (812) 329-81-99</b>
<b>Сергей Подузов,</b> Начальник Аналитического отдела Управления брокерских и дилерских операций	<b>s.poduzov@bfa.ru</b>
<b>Мария Микрюкова,</b> Специалист Аналитического отдела Управления брокерских и дилерских операций	<b>m.mikryukova@bfa.ru</b>
<b>Клиентский отдел (брокерское и депозитарное обслуживание)</b>	<b>client@bfa.ru</b>
<b>Виктория Константинова,</b> Начальник клиентского отдела	<b>+ 7 (812) 329-81-91 v.konstantinova@bfa.ru</b>
<b>Элина Стрельцова</b>	<b>+ 7 (812) 329-81-71 e.streltsova@bfa.ru</b>
<b>Екатерина Кукушкина</b>	<b>+ 7 (812) 329-81-96 e.kukushkina@bfa.ru</b>
<b>Елена Багаева</b>	<b>+ 7 (812) 329-81-74 e.bagaeva@bfa.ru</b>

*Настоящий обзор был подготовлен отделом информационного сопровождения дилерских операций ЗАО «Балтийское Финансовое Агентство» и носит исключительно информационный характер. Данная информация не может рассматриваться как обязательство компании по заключению сделок с инвестиционными инструментами, упоминаемыми в публикации. Информация, содержащаяся в обзоре, получена из источников, признаваемых нами достоверными, однако ЗАО «Балтийское Финансовое Агентство» не несет ответственности за точность представленных данных. ЗАО «Балтийское Финансовое Агентство», ее клиенты и сотрудники могут иметь позицию или какой-либо интерес в любых сделках и инвестициях прямо или косвенно упоминаемых в настоящей публикации. ЗАО «Балтийское Финансовое Агентство» и ее сотрудники не несут ответственности за прямой или косвенный ущерб, наступивший в результате использования настоящей публикации или ее содержания. Мы напоминаем, что любые инвестиции в российские ценные бумаги связаны со значительным риском.*