

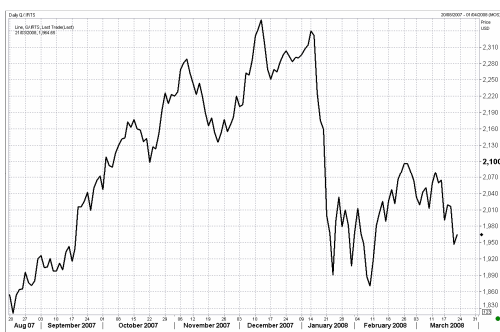


## УТРЕННИЙ ОБЗОР РЫНКА АКЦИЙ

### Российские индексы

Индекс	Закр.	%
RTС	<b>1964.65</b>	<b>0.92</b>
RTС-2	<b>2476.80</b>	<b>0.00</b>
ММВБ	<b>1576.47</b>	<b>0.46</b>
ММВБ кор.обл.	<b>98.70</b>	<b>-0.03</b>
ММВБ кор.обл.к	<b>157.51</b>	<b>-0.06</b>

### Индекс РТС



### Нефть BRENT



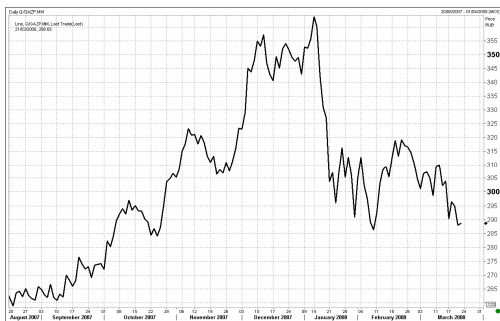
В пятницу в условиях нейтральной внешней конъюнктуры российские фондовые индексы на открытии продемонстрировали значительный рост. Накануне американские индексы выросли, несмотря на публикацию статданных о росте числа заявок по безработице в США. Фондовый рынок США вырос на фоне предоставления в четверг ФРС кредитов брокерским компаниям США на общую сумму 28,8 млрд. долл. Торги в Европе завершились в красной зоне. Нефтяные котировки в четверг опустились ниже отметки 100 долл. за баррель. В азиатском регионе наблюдалась положительная динамика.

В течение торговой сессии в пятницу на фоне закрытия большинства европейских и американских фондовых и товарных бирж в связи с началом празднования Пасхи российский рынок умеренно подрастал. По итогам торгов индекс РТС вырос на 0,92% до отметки 1964,65 пунктов, индекс ММВБ вырос на 0,46% до отметки 1576,47 пунктов. Объемы торгов на РТС составили 31,66 млн. долл., на ММВБ – 29,96 млрд. руб.

На фоне падения цен на нефть акции нефтегазовых компаний демонстрировали смешанную динамику. Акции Сургутнефтегаза и Газпромнефти подорожали на 0,60% и 0,08% соответственно, бумаги Татнефти снизились на 1,34%. Новости о том, что Роснефть может построить на конце ВСТО нефтехимзавод, а не НПЗ, как предполагалось ранее, и о том, что компания планирует вложить в модернизацию своего нефтеперерабатывающего завода в Комсомольске-на-Амуре 1 млрд. долл., способствовала росту котировок компании (+2,67%).

Капитализация Газпрома выросла на 0,22%. Несмотря на то, что бумаги газового монополиста имеют значительный потенциал роста, акции Газпрома в последнее время смотрятся хуже рынка. Основным сдерживающим фактором остается не до конца разрешенный вопрос в области газового сотрудничества РФ и Украины.

## Газпром



## Сбербанк



## Индекс DJI



По мере приближения к дате исключения бумаг РАО из расчета российских фондовых индексов и закрытия реестра аукционеров компании, инвесторы постепенно теряют интерес к акциям энергохолдинга (-0,17%).

В пятницу на фоне закрытия товарных бирж бумаги металлургических компаний находились под влиянием внутренних корпоративных новостей. Акции Северстали выросли на 1,47% на фоне сообщения о покупке американского завода Sparrows Point у ArcelorMitta за 810 млн. долл., бумаги ММК и НЛМК подорожали на 0,60% и 2,64%. В пятницу появилось сообщение о том, что Потанин и Прохоров не будут ликвидировать КМ Инвест, управляющий из совместными активами. На этом фоне бумаги ГКМ Норильский Никель и Полюс Золото просели на 0,15% и 1,13%..

В течение последних торговых сессий на фоне сильного падения цен на сырье отечественные инвесторы обратили внимание на акции непроизводственных секторов экономики: банковского и телекоммуникационного сегментов.

Бумаги Сбербанка и ВТБ выросли в среднем на 0,7%, акции наиболее ликвидных телекомов – также на 0,5%.

Торги в США, Европе и на развивающихся рынках не проводились. Японский фондовый индекс с утра не изменился к уровню предыдущего закрытия. Нефтяные котировки марки Brent с утра падают и находятся на отметке 99,20 долл. за баррель.

Активность инвесторов на отечественном рынке акций сегодня возрастет с началом торгов на западных биржах. Сегодня мы ожидаем, что на нейтральном внешнем фоне российский рынок акций откроется на уровне вчерашнего закрытия.

На текущей неделе, на наш взгляд, напряженность на мировых и отечественном фондовом рынке сохранится. Индекс РТС, по видимому, будет, двигаться в боковом тренде.

## ОСНОВНЫЕ СОБЫТИЯ

Задержание сотрудника компании ТНК-ВР и президента Британского клуба выпускников не связано с ухудшением российско-британских отношений, подчеркивают в Москве.

"Эта ситуация находится в компетенции правоохранительных органов и не имеет никакого отношения к работе МИД. С текущим состоянием российско-британских отношений она не связана", - сказали "Интерфаксу" в пятницу в департаменте информации и печати МИД России.

ФСБ предъявила обвинение в промышленном шпионаже в пользу иностранных компаний двум гражданам РФ, имеющим также гражданство США. Как сообщили "Интерфаксу" в ЦОС ФСБ в четверг, это сотрудник английской части компании "ТНК-ВР Менеджмент" Илья Заславский и его брат Александр Заславский - руководитель проекта Британского совета "Клуб выпускников".

Нефть, золото, платина, пшеница в четверг продолжили снижение, при этом падение цен на сырье на текущей неделе может оказаться рекордным за 50 лет.

Как сообщило агентство Bloomberg, индекс Reuters/Jefferies CRB, отражающий изменение стоимости 19 основных сырьевых товаров, рухнул с начала недели на 8,3%. Столь резкого его падения не фиксировалось за все время его расчета, с 1956 года. В четверг падение индекса достигло 4,1%.

Необходимости для проведения деноминации в России нет, заявил генеральный директор Гознака Аркадий Трачук. "Все эти разговоры и слухи - полная чепуха", - сказал А.Трачук в интервью, публикуемым в пятницу в газете "Известия".

"Необходимость в деноминации возникает тогда, когда существует реальное неудобство в обращении или нужно поднять престиж национальной валюты", - подчеркнул он.

По словам гендиректора Гознака, любые соображения, которые можно было бы привести в пользу деноминации, отсутствуют. "Поэтому нет и причин для того, чтобы устраивать эту сложную дорогостоящую процедуру", - заверил А.Трачук.

Премьер-министр России Виктор Зубков подписал распоряжение о присоединении России к международной системе страхования ответственности автовладельцев "Зеленая карта". Соответствующему распоряжению от 19 марта присвоен N 337-р, сообщил "Интерфаксу" в пятницу источник в одном из профильных ведомств.

Комитет Думы по кредитным организациям и финансовым рынкам на заседании в сентябре 2007 года рекомендовал принять в первом чтении законопроект, касающийся вступления России в международную систему страхования гражданской ответственности владельцев транспортных средств "Зеленая карта".

Количество аукционов на предоставление права пользования недрами резко сократится в 2008 году, сообщил журналистам глава федерального агентства по недропользованию Анатолий Ледовских. "Они, конечно, будут, но их будет очень мало", - сказал он.

По словам А.Ледовских, сейчас на аукционы выставляются участки, включенные в перечень на четвертый квартал 2007 года, которые либо были поздно заявлены, либо были перенесены. По данным Роснедр, таких участков насчитывается около 200.

Участки, включенные в примерный перечень аукционов в 2008 год, на торги выставляться не будут, сказал он.

ОАО "Газпром" с интересом рассматривает перспективу перехода на рублевые расчеты со странами СНГ, заявил заместитель председателя правления ОАО "Газпром" Андрей Круглов на пресс-конференции в пятницу в Минске.

"Вопросы расчетов в рублях представляются для "Газпрома" интересными", - сказал А.Круглов. "Мы думаем об этом. Вопрос интересный, но готовых решений, сроков не существует", - добавил он. По его словам, в пользу такого решения говорит то, что российский рубль представляет собой основной источник финансирования инвестиций "Газпрома".

Между тем, он подчеркнул, что "не все так просто, существующую систему нельзя изменить волевым решением, это требует юридического анализа последствий".

ОАО "Северсталь" договорилось о покупке американского завода Sparrows Point, который крупнейший в мире производитель стали ArcelorMittal продает по требованию регулятора в рамках сделки по слиянию.

Как говорится в сообщении "Северстали", сумма сделки составляет \$810 млн, оплата будет производиться денежными средствами. Сделка будет закрыта на обычных условиях, включая одобрение министерства юстиции США, ориентировочно во втором квартале 2008 года.

Акции ОАО "ТГК-4" хочет купить один из фондов Дэвида Херна, сообщил "Интерфаксу" источник, близкий к процессу продажи.

"Претендентов сейчас три - это Херн, глава НЛМК (Владимир Лисин - ИФ) в консорциуме с партнером и КЕРСО", - сказал он.

Д.Херн подтвердил "Интерфаксу" интерес к акциям генкомпании.

Цена сделки может составить \$560-600 за 1 кВт установленной мощности ТГК-4, добавил источник.

Другой источник, знакомый с ситуацией, сообщил "Интерфаксу", что Д.Херн может создать консорциум с КЕРСО для приобретения акций.

Акционеры ЗАО "КМ Инвест", которое управляет совместными активами президента ХК "Интеррос" Владимира Потанина и президента инвестфонда "Онэксим" Михаила Прохорова, в четверг проголосовали против ликвидации этого фонда, говорится в его сообщении.

При этом М.Прохоров согласился отозвать судебные иски к "КМ Инвесту".

В сообщении говорится, что после собрания акционеров состоялось заседание совета директоров "КМ Инвеста", на котором были единогласно отменены спорные решения по реализации активов компании, в частности, по пакетам акций ГМК "Норильский никель" и ОАО "Полус Золото".

"Акционеры компании также договорились о едином подходе при голосовании пакетами акций "Полус Золото" и ГМК "Норильский никель" на внеочередных собраниях акционеров", - отмечает "КМ Инвест". Представитель "Интерроса" уточнила, что эти договоренности касаются только тех пакетов бизнесменов в "Полусе" и "Норникеле", которыми они владеют через "КМ Инвест".

Совет директоров Росбанка принял решение о размещении четырех выпусков облигаций на 20 млрд рублей, говорится в официальных материалах банка.

Банк намерен разместить облигации второй, третьей, четвертой и пятой серий по 5 млрд рублей каждый.

Чистая прибыль "Уралкалия" по РСБУ в 2007 году выросла по сравнению с 2006 годом на 62% - до 6,013 млрд рублей.

Как говорится в сообщении АО, причина этого - "увеличение объема продаж и грамотная ценовая политика".

В IV квартале 2007 года прибыль снизилась по сравнению с III кварталом 2007 года на 52,5% - до 998,26 млн рублей, что связано с "увеличением издержек производства".

Российская "дочка" холдинга Amtel-Vredestein N.V. - ОАО "Амтел-Фредештайн" направила основным кредиторам предложения о реструктуризации текущего и долгосрочного долга.

"Дискуссии с банками продолжаются параллельно с обсуждениями возможного бизнес-объединения с компанией "Сибур - Русские шины", - говорится в сообщении Amtel.

Компания также сообщила, что издержки, связанные с реструктуризацией долга, а также "изменения в коммерческих условиях, связанных со слабой финансовой позицией", серьезно повлияли на результаты последнего квартала. "В результате группа ожидает, что ее результаты за 2007 год будут значительно ниже ранее озвученных ожиданий".

Итоги 2007 года Amtel-Vredestein планирует опубликовать в апреле.

ОАО "Мосэнерго" в апреле планирует подписать соглашение с германским концерном Siemens о резервировании мощностей под реализацию третье

(Новости подготовлены на основе данных информационной службы «Интерфакс», «РосБизнесКонсалтинг»)

**Мировые индексы**

<b>Индекс</b>	<b>Закр.</b>	<b>%</b>	<b>% с нач мес.</b>	<b>% с нач. года</b>
PTC	1964.65	0.92	-4.81	-14.23
PTC-2	2476.80	0.00	-5.16	-5.81
ММББ	1576.47	0.46	-5.06	-16.54
Индекс Корп. Обл. ММББ	98.70	-0.03	-0.30	-1.34
Индекс Корп. Обл. ММББ куп.	157.51	-0.06	0.26	0.69
DJ INDU AVERAGE	12361.32	2.16	0.77	-6.81
S&P 500 INDEX	1329.51	2.39	-0.08	-9.46
NASDAQ	2258.11	2.18	-0.59	-14.86
DAX - COMPOSITE	565.63	-0.67	-6.63	-21.07
FTSE 100 IND	5495.24	-0.91	-6.61	-15.16
BVSP BOVESPA IND	58987.31	0.27	-7.09	-7.67
BUSE Merval Arg	1471.88	-2.32	-7.53	-6.74
MXSE MEXICO INDX	1629.27	-1.76	-1.17	-2.34
KOSPI	1655.30	0.58	-0.98	-12.75
NIKKEI 225 INDEX	12480.09	-0.02	-3.94	-18.47
SSE COMPOSITE	3681.81	-3.02	-17.04	-30.02
HANG SENG INDEX	21108.22	-3.47	-10.60	-24.11

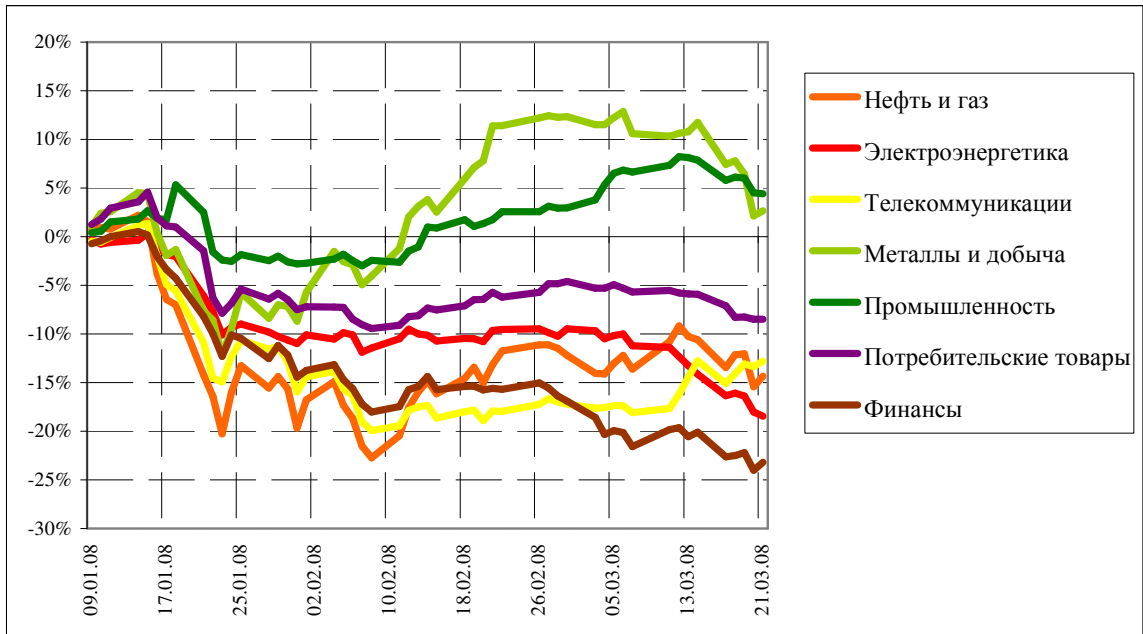
**Отраслевые индексы PTC**

<b>Индекс</b>	<b>Закр.</b>	<b>%</b>	<b>% с нач мес.</b>	<b>% с нач. года</b>
Нефть и газ	245.79	1.32	-2.45	-14.34
Электроэнергетика	380.65	-0.53	-9.93	-18.45
Телекоммуникации	282.88	0.65	5.38	-12.79
Металлы и добыча	369.79	0.52	-8.59	2.67
Промышленность	425.11	-0.07	1.43	4.44
Потребительские товары	338.17	-0.02	-4.06	-8.48
Финансы	608.47	1.10	-7.57	-23.18

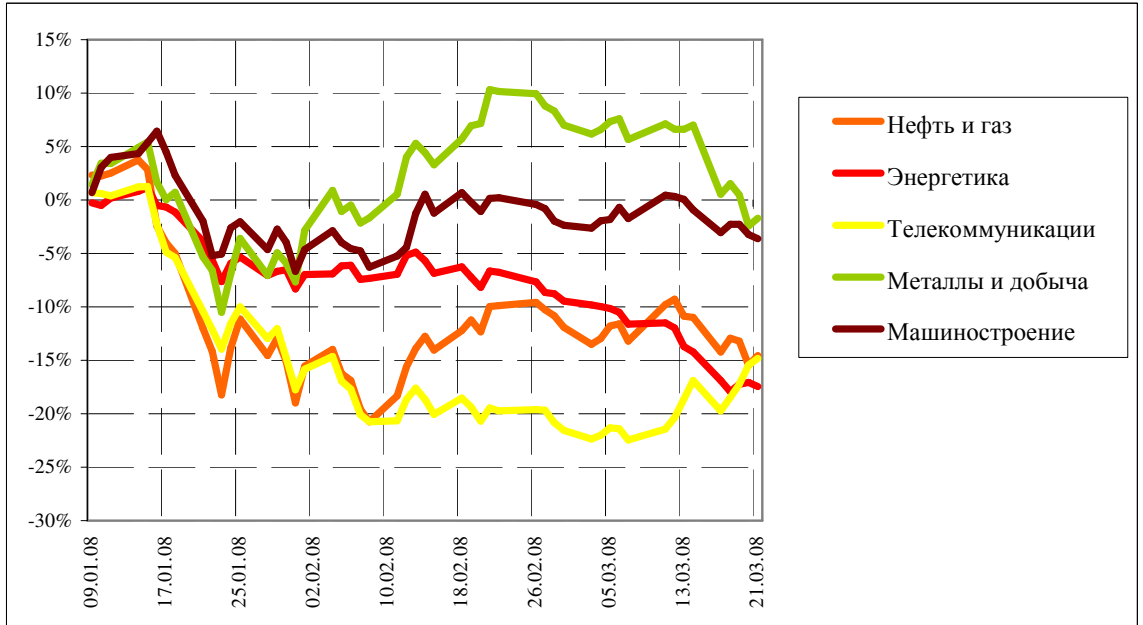
**Отраслевые индексы ММББ**

<b>Индекс</b>	<b>Закр.</b>	<b>%</b>	<b>% с нач мес.</b>	<b>% с нач. года</b>
Нефть и газ	2338.46	1.08	-3.00	-14.54
Энергетика	2889.94	-0.48	-8.83	-17.48
Телекоммуникации	2249.40	0.72	8.60	-14.83
Металлы и добыча	3784.14	0.70	-8.13	-1.72
Машиностроение	3394.02	-0.42	-1.31	-3.63

**Динамика прироста отраслевых индексов РТС с начала 2008 г.**



**Динамика прироста отраслевых индексов ММВБ с начала 2008 г.**





### Итоги торгов на ММВБ

Бумага	Закр.	Макс.	Мин.	Объем, млн. руб.	%	% с нач. недели	% с нач. месяца	% с нач. года
Газпром (ОАО) ао	288.65	290.80	288.20	6236	0.22	0.00	-5.35	-15.82
ОАО "НК "Роснефть"	193.01	193.20	187.91	1716	2.67	0.00	-1.55	-16.70
НК ЛУКОЙЛ (ОАО) - ао	1753.00	1780.00	1751.00	3209	0.00	0.00	-1.85	-15.20
Сургутнефтегаз ОАО акции об.	21.28	21.50	21.17	607	0.60	0.00	-3.71	-27.87
Сургутнефтегаз ОАО ап	11.30	11.52	11.17	326	0.62	0.00	-7.38	-27.33
ОАО "Татнефть" ао	144.00	147.48	143.70	372	-1.34	0.00	-4.07	-2.70
ОАО "Татнефть" ап 3 вып.	73.80	74.88	73.70	13	-0.40	0.00	-5.63	-15.17
Газпром нефть(ОАО)-ао	132.31	133.44	131.53	77	0.08	0.00	-12.02	-13.52
РАО "ЕЭС России"-ао	25.20	25.70	25.01	1012	-0.17	0.00	-9.92	-19.93
РАО "ЕЭС России"(ОАО)-ап	21.97	22.21	21.58	103	0.09	0.00	-8.53	-20.91
МосЭнерго акции обыкн.	5.15	5.23	5.11	2	-0.39	0.00	-8.85	-13.15
ГМК "Нор.Никель" ОАО ао	6474.09	6640.00	6463.33	6166	-0.15	0.00	-6.91	0.22
Полус Золото (ОАО)	1220.00	1248.00	1203.00	409	-1.13	0.00	-7.61	8.25
Северсталь (ОАО)ао	553.01	557.00	541.75	246	1.47	0.00	-11.38	-1.16
АК Сбергательный банк РФ ао	74.46	75.25	74.28	3558	0.96	0.00	-7.16	-27.00
АК Сбергательный банк РФ ап	48.23	48.70	48.01	377	0.69	0.00	-3.35	-31.07
ао ОАО Банк ВТБ	0.08	0.08	0.08	1921	0.85	0.00	-8.26	-33.84
Банк Москвы акции об.	1220.25	1224.99	1220.00	2	-0.06	0.00	2.28	-8.11
Аэрофлот-росс.авиалин(ОАО)ао	94.76	97.50	94.75	15	-1.81	0.00	-10.23	2.00
РБК Информ. системы ао	240.90	244.00	237.66	11	0.42	0.00	-4.29	-6.63
Магнитогорск.мет.комб ОАО ао	29.23	30.09	28.70	45	0.60	0.00	1.51	-7.22
ОАО "НЛМК" ао	98.15	98.40	95.55	38	2.64	0.00	-12.91	-1.37
ОАО "Балтика" ао	1067.00	1070.00	1056.01	0	-2.10	0.00	-5.83	-11.45
ОАО "Балтика" ап	725.00	729.99	720.01	0	0.69	0.00	-4.10	-13.59

### Итоги торгов на ММВБ акций телекоммуникационной отрасли

Бумага	Закр.	Макс.	Мин.	Объем, млн. руб.	%	% с нач. недели	% с нач. месяца	% с нач. года
Ростелеком (ОАО) ао.	275.75	283.75	275.72	682.5	-1.48	0.0	-2.0	-4.5
Ростелеком (ОАО) ап.	58.20	59.47	57.75	442.8	0.88	0.0	4.1	-16.3
"Северо-Запад.Телеком" ОАО ао	31.15	31.78	30.95	32.7	1.64	0.0	10.5	-24.4
"Северо-Запад. Телеком"ОАО ап	25.15	25.25	25.00	21.6	0.69	0.0	0.2	-16.3
Сибирьтелеком (ОАО) ао	2.35	2.42	2.33	142.9	0.82	0.0	22.9	-18.9
Сибирьтелеком (ОАО) ап	1.59	1.61	1.57	5.5	-0.19	0.0	6.7	-19.9
"Уралсвязьинформ" (ОАО)-ао	1.34	1.37	1.33	1037.9	0.83	0.0	18.0	-10.7
Уралсвязьинформ (ОАО)-ап	0.82	0.84	0.82	19.2	0.12	0.0	6.4	-19.1
ВолгаТелеком (ОАО) -ао	112.40	114.80	109.55	74.5	0.90	0.0	15.8	-21.7
ВолгаТелеком (ОАО)-ап	77.10	78.00	76.69	6.3	0.26	0.0	1.8	-25.1
ОАО "МГТС" ао (5 в)	795.00	795.00	780.50	0.1	1.92	0.0	-2.0	-6.1
ОАО "МГТС" ап (4 в)	689.00	689.00	688.98	0.3	1.32	0.0	-1.6	-10.6
ЮТК (ОАО) ао	4.28	4.30	4.15	1.6	3.01	0.0	12.2	-10.9
ЮТК (ОАО) ап	3.04	3.07	3.04	1.3	0.00	0.0	4.7	-12.8
Мобильные ТелеСистемы (ОАО) ао	298.90	305.99	298.50	443.1	0.49	0.0	-2.9	-20.8
Дальнев.комп.электросвязь(ОАО)	117.00	121.00	116.05	16.4	-0.01	0.0	7.1	-10.0
Дальнев.комп.электросвязь(ОАО)	98.82	99.69	96.66	0.8	0.84	0.0	-2.1	-8.5
Центр.телеком.комп.(ОАО)ао	19.41	19.50	19.00	6.5	0.88	0.0	14.2	-9.7
Центр.телеком.комп.(ОАО) ап	13.60	13.60	13.15	0.3	2.09	0.0	4.2	-10.5
"Таттелеком" ОАО ао	0.30	0.32	0.26	4.7	14.79	0.0	22.4	2.1
Башинформсвязь(ОАО)ао-4в.	4.10	4.10	4.10	0.4	2.50	0.0	1.2	-2.0

**Итоги торгов на ММВБ акций электроэнергетики**

<b>Бумага</b>	<b>Закр.</b>	<b>Макс.</b>	<b>Мин.</b>	<b>Объем, млн. руб.</b>	<b>%</b>	<b>% с нач. недели</b>	<b>% с нач. месяца</b>	<b>% с нач. года</b>
РАО ЕЭС	25.20	25.70	25.01	1 012.5	-0.17	0.0	-9.9	-19.9
РАО ЕЭС-п	21.97	22.21	21.58	103.0	0.09	0.0	-8.5	-20.9
ОГК-1 ао	2.53	2.62	2.49	1.5	1.98	0.0	-12.2	-17.3
ОГК-2 ао	2.85	2.85	2.71	1.5	3.37	0.0	-6.3	-23.9
ОГК-3 ао	2.60	2.90	2.60	3.3	-2.84	0.0	-12.8	-29.2
ОГК-4 ао	2.83	2.92	2.83	0.1	-1.05	0.0	-3.1	-13.3
ОГК-5 ао	2.90	2.98	2.87	17.6	1.90	0.0	-25.7	-32.9
ОГК-6 ао	2.23	2.35	2.20	0.5	0.90	0.0	-14.4	-36.1
ТГК-1	0.03	0.03	0.03	2.0	0.00	0.0	-4.3	-1.6
ТГК-2	0.03	0.03	0.02	7.3	0.40	0.0	4.6	3.3
ТГК-2 ап	0.01	0.02	0.01	0.0	-0.67	0.0	-5.1	-2.6
ТГК-4	0.03	0.03	0.03	1.2	-1.53	0.0	-6.2	-13.1
ТГК-4 п	0.01	0.01	0.01	0.0	2.19	0.0	-1.4	-28.2
ТГК-5	0.02	0.02	0.02	4.4	0.00	0.0	0.0	-8.2
ТГК-6	0.02	0.02	0.02	0.6	-0.42	0.0	-6.7	-14.9
ТГК-8	0.03	0.03	0.03	2.5	1.77	0.0	-2.8	0.0
ТГК-9	0.01	0.01	0.01	2.3	0.00	0.0	0.0	-5.1
ТГК-10	103.99	104.00	103.99	0.5	-0.26	0.0	-0.8	8.3
ТГК-13	0.20	0.20	0.20	0.0	1.50	0.0	-16.8	-21.4
ТГК-14	0.01	0.01	0.01	1.5	0.00	0.0	0.0	-14.1
Мосэнерго	5.15	5.23	5.11	1.5	-0.39	0.0	-8.8	-13.2
Иркутэнерго	22.50	22.70	22.41	5.8	-0.67	0.0	-7.8	-23.7

<b>Капитализация и текущая стоимость 1Квт</b>			
<b>Компания</b>	<b>Капитализация, млн. долл.</b>	<b>Установленная мощность, МВт</b>	<b>Текущая стоимость 1Квт, долл</b>
РАО ЕЭС	45 602	161 500	282
ОГК-1	4 770	9 500	502
ОГК-2	3 940	8 700	453
ОГК-3	5 214	8 500	613
ОГК-4	7 532	8 600	876
ОГК-5	4 332	8 700	498
ОГК-6	3 038	9 100	334
ТГК-1	3 892	6 200	628
ТГК-2	1 157	2 600	445
ТГК-4	1 440	3 300	436
ТГК-5	1 044	2 500	418
ТГК-6	1 280	3 100	413
ТГК-8	2 005	3 600	557
ТГК-9	1 805	3 300	547
ТГК-10	1 898	2 800	678
ТГК-13	1 108	2 500	443
ТГК-14	239	600	398
Мосэнерго	6 144	10 600	580
Иркутэнерго	4 529	12 900	351

**Долговой рынок**

<b>Облигация</b>	<b>Закр.</b>	<b>Измен.</b>	<b>Спред к UST-10</b>	<b>% с нач мес.</b>	<b>% с нач год.</b>
UST-10	101.33	-0.09	0.0	1.49	0.13
RUS-30	115.07	-0.01	195.4	0.53	0.72

**Товарные рынки**

<b>Товар</b>	<b>Закр.</b>	<b>%</b>	<b>% с нач мес.</b>	<b>% с нач год.</b>
Нефть BRENT	99.2	-1.23	-1.05	5.65
Нефть URALS	94.3	0.32	-3.07	1.40
Золото	909.2	-1.17	-7.90	8.90
Алюминий	2815.8	-2.71	-8.46	17.07
Медь	7922.0	-1.63	-6.65	18.02
Свинец	2706.5	-4.34	-18.85	6.93
Никель	28440.0	-2.59	-2.74	9.28
Цинк	2254.0	-5.85	-17.31	-3.28

**Курсы валют**

<b>Валюта</b>	<b>Курс</b>
USD/RUB	23.838
EUR/RUB	36.669
EUR/USD	1.5373
GBP/USD	1.9785
USD/JPY	99.86
USD/CHF	1.017

**ЗАО «Балтийское Финансовое Агентство»**

**197376, Санкт-Петербург, пр. Медиков, 10,  
Тел.: + 7 (812) 329-81-81, факс: + 7 (812) 329-81-80  
info@bfa.ru  
www.bfa.ru**

<b>Управление брокерских и дилерских операций</b>	<b>+ 7 (812) 329-81-95 + 7 (812) 329-81-99</b>
<b>Сергей Подузов,</b> Начальник Аналитического отдела Управления брокерских и дилерских операций	<b>s.poduzov@bfa.ru</b>
<b>Мария Микрюкова,</b> Специалист Аналитического отдела Управления брокерских и дилерских операций	<b>m.mikryukova@bfa.ru</b>
<b>Клиентский отдел (брокерское и депозитарное обслуживание)</b>	<b>client@bfa.ru</b>
<b>Виктория Константинова,</b> Начальник клиентского отдела	<b>+ 7 (812) 329-81-91 v.konstantinova@bfa.ru</b>
<b>Элина Стрельцова</b>	<b>+ 7 (812) 329-81-71 e.streltsova@bfa.ru</b>
<b>Екатерина Кукушкина</b>	<b>+ 7 (812) 329-81-96 e.kukushkina@bfa.ru</b>
<b>Елена Багаева</b>	<b>+ 7 (812) 329-81-74 e.bagaeva@bfa.ru</b>

*Настоящий обзор был подготовлен отделом информационного сопровождения дилерских операций ЗАО «Балтийское Финансовое Агентство» и носит исключительно информационный характер. Данная информация не может рассматриваться как обязательство компании по заключению сделок с инвестиционными инструментами, упоминаемыми в публикации. Информация, содержащаяся в обзоре, получена из источников, признаваемых нами достоверными, однако ЗАО «Балтийское Финансовое Агентство» не несет ответственности за точность представленных данных. ЗАО «Балтийское Финансовое Агентство», ее клиенты и сотрудники могут иметь позицию или какой-либо интерес в любых сделках и инвестициях прямо или косвенно упоминаемых в настоящей публикации. ЗАО «Балтийское Финансовое Агентство» и ее сотрудники не несут ответственности за прямой или косвенный ущерб, наступивший в результате использования настоящей публикации или ее содержания. Мы напоминаем, что любые инвестиции в российские ценные бумаги связаны со значительным риском.*