

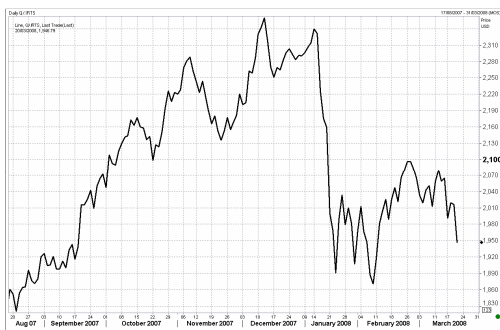


УТРЕННИЙ ОБЗОР РЫНКА АКЦИЙ

Российские индексы

Индекс	Закр.	%
RTС	1946.79	-3.45
RTС-2	2476.78	-1.22
ММВБ	1569.18	-2.08
ММВБ кор.обл.	98.73	0.02
ММВБ кор.обл.к	157.60	0.03

Индекс РТС



Нефть BRENT



В четверг на негативном внешнем фоне российские индексы открылись в отрицательной области. Накануне американские фондовые рынки, а вслед за ними и европейские рынки завершили торговую сессию в минусе. В азиатском регионе инвесторы продолжили отыгрывать новость о снижении базовой ставки ФРС США. Нефтяные котировки продемонстрировали крайне негативную динамику на опасениях снижения спроса из-за развития рецессии в США. В течение дня, по мере усиления падения цен на сырье продажи на отечественном рынке акций только усиливались. Фиксация прибыли на рынке также была обусловлена и желанием отечественных инвесторов закрыть позиции в преддверии пасхальных выходных в США и Европе. По итогам торгов индекс РТС упал на 3,45% до отметки 1946,79 пунктов, индекс ММВБ упал на 2,08% до отметки 1569,18 пунктов. Объемы торгов на РТС составили 67,09 млн. долл., на ММВБ – 62,52 млрд. руб.

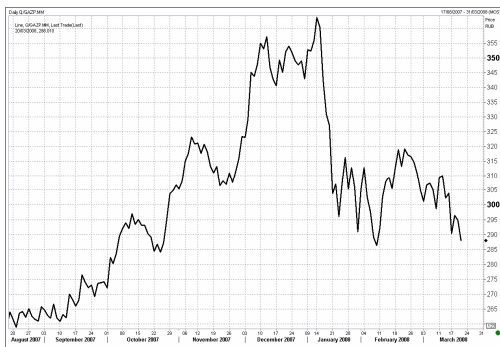
Вчера нефтяные котировки марки Brent и WTI опускались ниже психологически важной отметки 100 долл. за баррель, но после закрытия торгов на отечественном фондовом рынке отыграли часть падения. Основной причиной продолжения коррекции на сырьевом рынке является снижение спроса на нефтепродукты в США.

Падение нефтяных котировок ниже рекордных уровней обуславливает продажи в акциях нефтегазового сектора. По итогам торгов бумаги сектора подешевели в среднем более чем на 2,5%.

Бумаги Газпрома упали на 2,29%. Сообщение о том, что долгожданная сделка по Ковыкте может быть закрыта уже в апреле, а не к середине года, как сообщалось ранее, оказало некоторую поддержку котировкам компании. Вчера стало известно, что Газпром завершил покупку госпакета ТГК-1 (50% акций).

Акции РАО ЕЭС умеренно снизились (-1,44%). Новость о том, что индексный комитет ММВБ рекомендовал исключить акции энергохолдинга из индексов ММВБ до 15 мая, по-видимому, уже не позволит котировкам компании в среднесрочной перспективе продемонстрировать существенный рост.

Газпром



Сбербанк



Индекс DJI



Несмотря на то, что в последнее время акции российских банков очень чувствительно реагировали на внешний негатив, вчера бумаги сегмента выглядели лучше рынка. Акции Сбербанка просели на 1,01%, бумаги ВТБ подешевели на 2,25%, акции Банка Москвы подросли на 0,08%.

В фаворитах рынка, по-прежнему, находятся акции телекоммуникационных компаний, которые не зависят от колебаний на сырьевых рынках. Бумаги Ростелекома подросли на 0,39%, акции Северо-Западного Телекома и Сибирьтелекома выросли на 3,40% и 3,65% соответственно.

На фоне резкого падения цен на промышленные металлы акции металлургических компаний вышли в аутсайдеры по итогам торгов. Акции Полюс Золото скатились на 4,48%, бумаги Северстали и НЛМК упали на 3,88% и 5,43% соответственно. Лучше рынка выглядели только акции ГК Норильский Никель (-1,33%), поддержку оказало, появившееся еще в среду, сообщение о том, что слияние с Газметаллом будет, скорее всего, происходить на базе ГК, бумаги которого продолжают котироваться на бирже.

Американские фондовые индексы закрылись в плюсе (DJI +2,16%, S&P500 +2,39%, NASD +2,18%), несмотря на публикацию данных о росте числа заявок по безработице в США на прошлой неделе (на 22 тыс. до 378 тыс. против ожидаемого роста на 7 тыс.). Торги в Мексике и Аргентине вчера не проводились; бразильский рынок продемонстрировал умеренный рост: +0,27%. Японский фондовый индекс с утра вырос на 1,80%. Нефтяные котировки марки Brent вчера закрылись на отметке 100,4 долл. за баррель.

Сегодня мы ожидаем, что в нейтральном внешнем фоне российский рынок акций откроется на 0,5-1% выше уровня вчерашнего закрытия.

В отсутствие внешних ориентиров из-за закрытия западных бирж на пасхальные выходные, торги на отечественном рынке акций будут сегодня неактивными. Скорее всего, на фоне положительного закрытия американских рынков индекс РТС будет двигаться в боковом тренде с тенденцией к росту.

ОСНОВНЫЕ СОБЫТИЯ

Международные резервы России достигли нового рекордного значения.

По состоянию на 14 марта их объем составил \$502,1 млрд, сообщил департамент внешних и общественных связей Банка России в четверг.

Между тем по состоянию на 7 марта они составляли \$494,5 млрд. Таким образом, за неделю международные резервы выросли на \$7,6 млрд.

Премьер-министр РФ Виктор Зубков заявил о возможности дальнейшего ужесточения таможенно-тарифной политики по экспорту минеральных удобрений.

Открывая заседание правительства РФ в четверг, премьер отметил, что для сельхозпроизводителей постоянно повышаются цены на энергоресурсы и на минеральные удобрения, что в конечном итоге приводит к инфляции на потребительском рынке.

"Мы принимаем меры, и законодательно мы можем использовать меры таможенно-тарифной политики. Мы подняли экспортные пошлины на минеральные удобрения, и если те, кто производит их, так и не поймут, что село нельзя загонять в такую ситуацию, то мы примем и другие меры - сделаем квотирование минеральных удобрений. Тогда они часть удобрений будут отдавать бесплатно!" - сказал В.Зубков.

Россия может экспортировать 15 млн тонн зерна из урожая 2008 года.

"Если будет порядка 85 млн тонн собрано (это последний прогноз Минсельхоза - ИФ), экспортный потенциал сохранится на уровне 15 млн тонн", - сказал министр сельского хозяйства РФ Алексей Гордеев на брифинге по итогам заседания правительства в четверг.

В пресс-службе Минсельхоза "Интерфаксу" уточнили, что министр назвал прогноз на будущий сельхозгод, который начнется 1 июля 2008 года.

"Газпром" рассчитывает заключить сделку по приобретению контроля в проекте разработки Ковыктинского газоконденсатного месторождения до конца апреля, заявил в интервью газете The Financial Times заместитель главы правления концерна Александр Медведев.

FT подчеркивает, что это интервью давалось до появления новостей о следственных действиях в московских офисах ВР и ТНК-ВР.

ЦБ РФ прогнозирует рост доли иностранцев в уставном капитале банков РФ в течение года до 30% с 25% на начало 2008 года, сообщил директор департамента лицензирования деятельности и финансового оздоровления кредитных организаций Банка России Михаил Сухов на конференции "Слияния и поглощения в банковском секторе" в Москве в четверг.

На 1 января 2008 года доля иностранцев в уставном капитале российских банков составляла 25,1%. Если вычесть долю компаний-нерезидентов, контролируемых резидентами РФ, то эта доля равна 22,8%.

Порядка пяти крупных иностранных банков планируют создать в России крупные филиальные сети, сопоставимые по масштабам с сетями крупных российских банков, контролируемых частным капиталом, сообщил директор департамента лицензирования деятельности и финансового оздоровления кредитных организаций Банка России Михаил Сухов на конференции "Слияние и поглощение в банковском секторе" в Москве в четверг.

Совет директоров Банка России 14 марта принял решение о включении в ломбардный список ценных бумаг с ипотечным покрытием и бумаг муниципальных образований, сообщила директор свободного экономического департамента Банка России Надежда Иванова на X Всероссийской банковской конференции.

Участники рынка давно надеялись на включение ипотечных облигаций в ломбардный список ЦБ РФ.

Индексный комитет Фондовой биржи ММВБ рекомендовал бирже исключить обыкновенные и привилегированные акции ПАО "ЕЭС России" (РТС: EESR) из баз расчета Индекса ММВБ и Индекса ММВБ - электроэнергетика (MICEX PWR) не позднее 15 мая, сообщается в пресс-релизе ММВБ.

Такое решение принято в связи с планируемым прекращением торгов этими акциями на биржевом рынке и ликвидацией ПАО "ЕЭС России" в ходе реформы электроэнергетической отрасли.

Госкорпорация "Банк развития и внешнеэкономической деятельности (Внешэкономбанк, ВЭБ)" планирует приобрести 20%-ную долю в "Объединенной авиастроительной корпорации" (ОАК) за 30 млрд рублей, сообщил в четверг журналистам заместитель председателя ВЭБа Анатолий Балло.

"Это будет участие в допэмиссии", - сказал он.

По словам А.Балло, в настоящее время алгоритм вхождения ВЭБа в капитал ОАК еще не определен, также не согласован окончательный механизм увеличения доли ВЭБа в компании "Ильющин-Финанс".

Госкорпорация "Банк развития и внешнеэкономической деятельности (Внешэкономбанк)" (ВЭБ) откроет кредитную линию ОАО "Объединенная авиастроительная корпорация" (ОАК) на 25 млрд рублей, сообщил заместитель председателя Внешэкономбанка Анатолий Балло журналистам в четверг.

"Утвержден лимит на ОАК на 25 млрд рублей", - сказал он, отметив, что сейчас ведется процесс оформления кредитно-обеспечительной документации.

PepsiCo и Pepsi Bottling Group подписали соглашение о приобретении 75,53% акций крупнейшего российского производителя соков ОАО "Лебедянский", говорится в сообщении PepsiCo.

Сумма сделки составит \$1,4 млрд.

Сделка предусматривает выделение бизнесов по производству детского питания и минеральной воды, которые PepsiCo и PBG не приобретают. PepsiCo и Pepsi Bottling Group направили в ФАС в четверг заявку на приобретение 75,53% акций сокового бизнеса ОАО "Лебедянский", сообщил журналистам в четверг пресс-секретарь "Лебедянского" Александр Костиков.

Российский атомный госхолдинг ОАО "Атомэнергпром" и японская корпорация Toshiba подписали генеральное рамочное соглашение о развитии сотрудничества в сфере мирного использования атомной энергии, говорится в пресс-релизе холдинга.

На основе соглашения стороны начнут подготовку технико-экономического обоснования сотрудничества в разных областях, включая проектирование и инжиниринг сооружения АЭС, производство и техническое обслуживание крупногабаритного оборудования, производство продуктов и услуг ядерного топливного цикла, отмечается в сообщении.

Объединенная компания "Российский алюминий" (ОК "РусАл") приобрела катодный завод "Баогуан" (уезд Тайгу, провинция Шаньси), говорится в сообщении компании.

Мощность завода составляет 9,3 тыс. тонн катодных блоков в год. К 2010 году ОК "РусАл" планирует увеличить объемы производства катодов на заводе до 20,9 тыс. тонн.

Предполагаемый объем инвестиций в развитие завода составит более \$20 млн.

ОАО "АвтоВАЗ" планирует начать размещение двух выпусков биржевых облигаций объемом 1 млрд рублей каждый 26 марта, говорится в сообщении компании.

Ранее сообщалось, что размещение этих выпусков облигаций запланировано на 21 марта.

Облигации номиналом 1 тыс. рублей будут размещаться по открытой подписке на ФБ ММВБ.

Одна из крупнейших российских нефтесервисных компаний - ЗАО "Сибирская сервисная компания" (ССК) - в четверг завершает размещение кредитных нот (CLN, credit linked notes) на \$100 млн, сообщил агентству "Интерфакс-АФИ" источник в финансовых кругах.

CLN размещаются по номиналу со ставкой купона 13,75% годовых.

Наблюдательный совет банка "Санкт-Петербург" рекомендовал акционерам на годовом собрании, которое пройдет 29 апреля, принять решение о выплате дивидендов за 2007 год в размере 0,14 рубля на обыкновенную и 0,11 рубля на привилегированную акции номиналом 1 рубль, говорится в сообщении кредитного учреждения.

(Новости подготовлены на основе данных информационной службы «Интерфакс», «РосБизнесКонсалтинг»)

Мировые индексы

Индекс	Закр.	%	% с нач мес.	% с нач. года
PTC	1946.79	-3.45	-5.68	-15.01
PTC-2	2476.78	-1.22	-5.16	-5.81
ММББ	1569.18	-2.08	-5.49	-16.92
Индекс Корп. Обл. ММББ	98.73	0.02	-0.27	-1.31
Индекс Корп. Обл. ММББ куп.	157.60	0.03	0.32	0.75
DJ INDU AVERAGE	12361.32	2.16	0.77	-6.81
S&P 500 INDEX	1329.51	2.39	-0.08	-9.46
NASDAQ	2258.11	2.18	-0.59	-14.86
DAX - COMPOSITE	565.63	-0.67	-6.63	-21.07
FTSE 100 IND	5495.24	-0.91	-6.61	-15.16
BVSP BOVESPA IND	58987.31	0.27	-7.09	-7.67
BUSE Merval Arg	1471.88	-2.32	-7.53	-6.74
MXSE MEXICO INDX	1629.27	-1.76	-1.17	-2.34
KOSPI	1645.69	1.37	-1.56	-13.25
NIKKEI 225 INDEX	12482.57	1.81	-3.92	-18.46
SSE COMPOSITE	3786.35	-0.47	-14.69	-28.04
HANG SENG INDEX	21108.22	-3.47	-10.60	-24.11

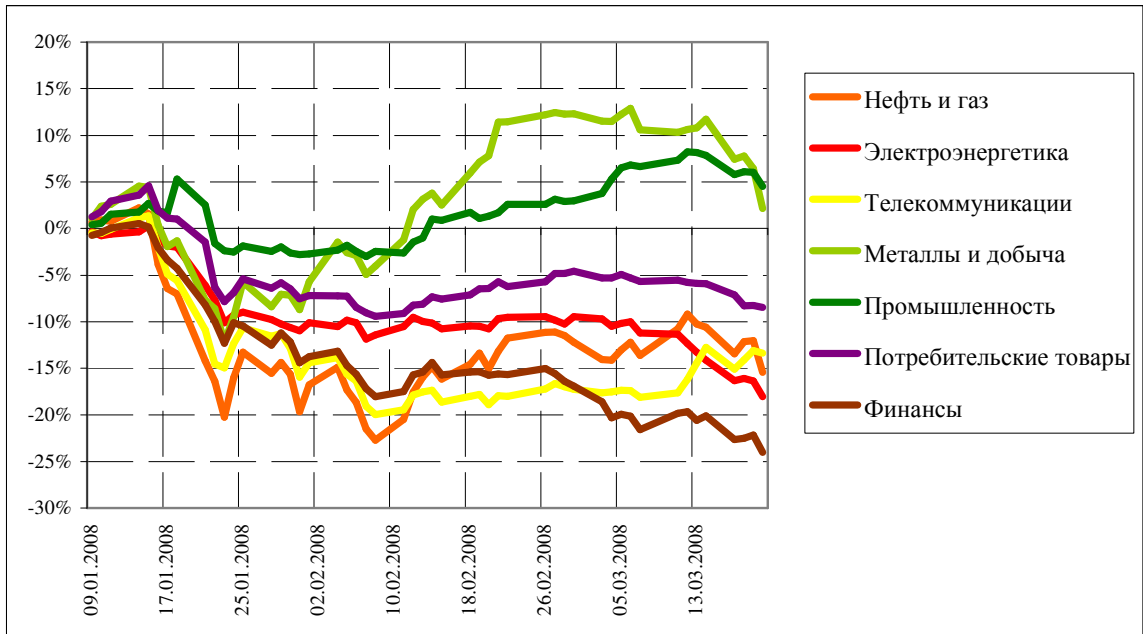
Отраслевые индексы PTC

Индекс	Закр.	%	% с нач мес.	% с нач. года
Нефть и газ	242.59	-3.89	-3.72	-15.46
Электрэнергетика	382.67	-1.99	-9.45	-18.02
Телекоммуникации	281.05	-0.28	4.70	-13.35
Металлы и добыча	367.87	-4.06	-9.06	2.13
Промышленность	425.42	-1.42	1.50	4.51
Потребительские товары	338.25	-0.21	-4.04	-8.46
Финансы	601.82	-2.35	-8.58	-24.02

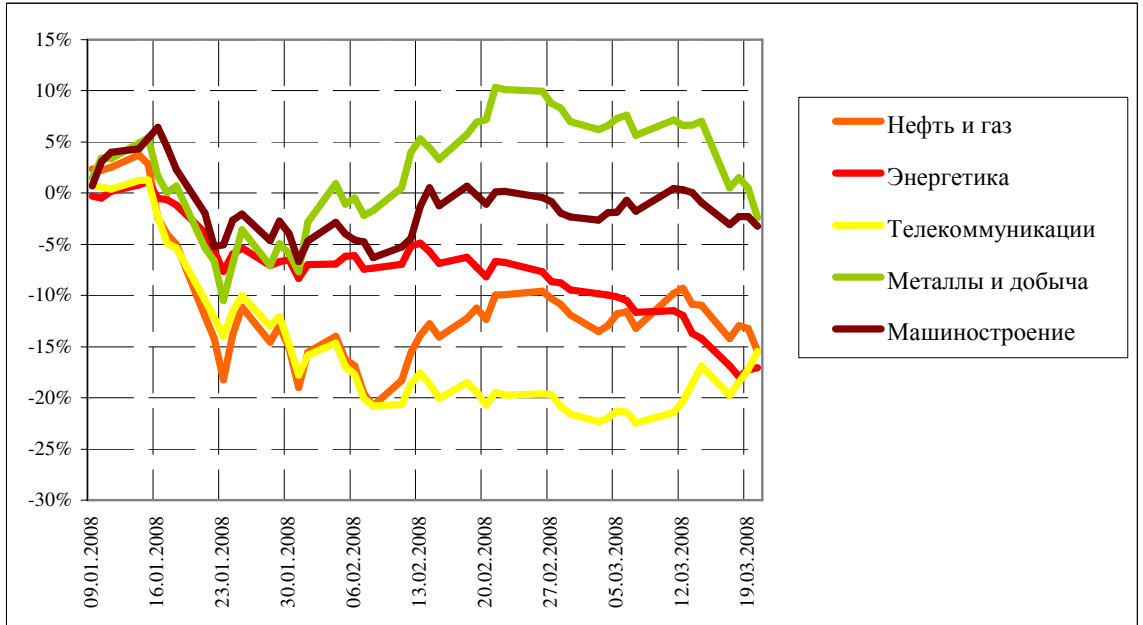
Отраслевые индексы ММББ

Индекс	Закр.	%	% с нач мес.	% с нач. года
Нефть и газ	2313.52	-2.59	-4.03	-15.46
Энергетика	2903.94	0.22	-8.39	-17.08
Телекоммуникации	2233.28	2.18	7.82	-15.44
Металлы и добыча	3757.77	-2.88	-8.77	-2.41
Машиностроение	3408.26	-0.98	-0.90	-3.22

Динамика прироста отраслевых индексов РТС с начала 2008 г.



Динамика прироста отраслевых индексов ММВБ с начала 2008 г.



Итоги торгов на ММВБ

Бумага	Закр.	Макс.	Мин.	Объем, млн. руб.	%	% с нач. недели	% с нач. месяца	% с нач. года
Газпром (ОАО) ао	288.01	291.29	284.50	22751	-2.29	-5.25	-5.56	-16.00
ОАО "НК "Роснефть"	187.99	192.10	186.45	2259	-3.00	-6.70	-4.11	-18.86
НК ЛУКОЙЛ (ОАО) - ао	1752.99	1778.21	1736.00	6636	-2.80	-3.36	-1.85	-15.20
Сургутнефтегаз ОАО акции об.	21.15	21.60	20.94	1164	-2.30	-5.86	-4.29	-28.30
Сургутнефтегаз ОАО ап	11.23	11.40	11.10	477	-2.53	-13.58	-7.95	-27.78
ОАО "Татнефть" ао	145.95	148.14	143.72	461	-1.99	-1.72	-2.77	-1.39
ОАО "Татнефть" ап 3 вып.	74.10	75.26	73.51	22	-2.00	-5.00	-5.24	-14.83
Газпром нефть(ОАО)-ао	132.20	136.50	131.00	144	-3.11	-5.57	-12.09	-13.59
РАО "ЕЭС России"-ао	25.24	25.78	24.82	2643	-1.44	-3.56	-9.77	-19.79
РАО "ЕЭС России"(ОАО)-ап	21.95	22.30	21.70	142	-1.46	-5.14	-8.61	-20.98
МосЭнерго акции обыкн.	5.17	5.19	5.01	3	-0.39	-7.45	-8.50	-12.82
ГМК "Нор.Никель" ОАО ао	6484.00	6614.00	6362.00	7999	-1.33	-6.03	-6.77	0.37
Полус Золото (ОАО)	1234.00	1284.98	1221.00	391	-4.48	-10.58	-6.55	9.49
Северсталь (ОАО)ао	544.99	0.00	535.13	453	-3.88	-13.90	-12.66	-2.59
АК Сберегательный банк РФ ао	73.75	74.20	72.20	7365	-1.01	-3.93	-8.04	-27.70
АК Сберегательный банк РФ ап	47.90	48.00	46.60	470	-0.25	-3.83	-4.01	-31.54
ао ОАО Банк ВТБ	0.08	0.08	0.08	4972	-2.25	-2.59	-9.03	-34.39
Банк Москвы акции об.	1220.98	1221.10	1219.99	10	0.08	-0.31	2.35	-8.06
Аэрофлот-росс.авиалин(ОАО)ао	96.51	99.00	95.83	13	-2.06	-6.31	-8.57	3.89
РБК Информ. системы ао	239.90	243.43	233.00	17	-1.46	-2.87	-4.69	-7.02
Магнитогорск.мет.комб ОАО ао	29.05	29.85	28.65	52	-2.51	-4.06	0.90	-7.78
ОАО "НЛМК" ао	95.63	102.03	93.35	83	-5.43	-9.61	-15.15	-3.90
ОАО "Балтика" ао	1089.89	1095.01	1041.00	1	0.29	-3.11	-3.80	-9.55
ОАО "Балтика" ап	720.00	729.00	719.00	0	-1.37	-3.87	-4.76	-14.18

Итоги торгов на ММВБ акций телекоммуникационной отрасли

Бумага	Закр.	Макс.	Мин.	Объем, млн. руб.	%	% с нач. недели	% с нач. месяца	% с нач. года
Ростелеком (ОАО) ао.	279.90	280.00	273.00	568.4	0.39	1.2	-0.6	-3.0
Ростелеком (ОАО) ап.	57.69	58.24	56.91	316.0	-0.10	-3.4	3.2	-17.0
"Северо-Запад.Телеком" ОАО ао	30.65	30.65	29.35	65.6	3.40	4.2	8.7	-25.6
"Северо-Запад. Телеком"ОАО ап	24.98	25.45	24.71	29.0	-1.49	-2.1	-0.5	-16.9
Сибирьтелеком (ОАО) ао	2.33	2.33	2.22	135.8	3.65	4.3	21.9	-19.6
Сибирьтелеком (ОАО) ап	1.59	1.61	1.53	13.0	0.13	0.1	6.9	-19.8
"Уралсвязьинформ" (ОАО)-ао	1.33	1.33	1.25	1488.6	4.72	3.5	17.1	-11.5
Уралсвязьинформ (ОАО)-ап	0.82	0.84	0.80	30.2	-0.12	-2.9	6.2	-19.2
ВолгаТелеком (ОАО) -ао	111.40	112.00	101.70	122.7	6.91	3.8	14.7	-22.4
ВолгаТелеком (ОАО)-ап	76.90	77.78	74.90	13.8	1.85	-0.1	1.5	-25.3
ОАО "МГТС" ао (5 в)	795.00	795.00	780.50	0.1	1.92	1.0	-2.0	-6.1
ОАО "МГТС" ап (4 в)	689.00	689.00	688.98	0.3	1.32	-1.6	-1.6	-10.6
ЮТК (ОАО) ао	4.15	4.15	3.91	3.9	4.27	1.2	8.9	-13.5
ЮТК (ОАО) ап	3.04	3.10	3.00	0.8	-2.06	-8.0	4.7	-12.8
Мобильные ТелеСистемы (ОАО) ао	297.45	303.00	294.15	498.9	-2.61	-5.0	-3.4	-21.2
Дальнев.комп.электросвязь(ОАО)	117.01	119.00	111.00	5.2	5.04	1.3	7.1	-10.0
Дальнев.комп.электросвязь(ОАО)	98.00	102.90	97.00	1.4	-0.41	-1.9	-2.9	-9.3
Центр.телеком.комп.(ОАО)ао	19.24	0.00	18.65	11.2	1.53	5.4	13.2	-10.5
Центр.телеком.комп.(ОАО) ап	13.32	13.40	13.20	0.6	-0.60	-4.1	2.1	-12.4
"Таттелеком" ОАО ао	0.26	0.27	0.25	0.6	0.78	1.2	6.6	-11.1
Башинформсвязь(ОАО)ао-4в.	4.00	4.10	4.00	0.0	0.00	0.0	-1.2	-4.4

Итоги торгов на ММВБ акций электроэнергетики

Бумага	Закр.	Макс.	Мин.	Объем, млн. руб.	%	% с нач. недели	% с нач. месяца	% с нач. года
РАО ЕЭС	25.24	25.78	24.82	2 643.3	-1.44	-3.6	-9.8	-19.8
РАО ЕЭС-п	21.95	22.30	21.70	141.9	-1.46	-5.1	-8.6	-21.0
ОГК-1 ао	2.48	2.60	2.48	0.6	-4.02	-9.6	-13.9	-18.9
ОГК-2 ао	2.76	2.76	2.70	1.6	0.29	-4.0	-9.3	-26.4
ОГК-3 ао	2.68	2.90	2.57	5.2	5.35	-2.4	-10.2	-27.1
ОГК-4 ао	2.86	2.93	2.86	0.8	-0.14	-1.7	-2.1	-12.4
ОГК-5 ао	2.85	2.98	2.76	65.4	-1.04	-3.9	-27.1	-34.1
ОГК-6 ао	2.21	2.34	2.15	0.8	3.56	-5.0	-15.2	-36.7
ТГК-1	0.03	0.03	0.03	0.5	-0.32	1.9	-4.3	-1.6
ТГК-2	0.02	0.00	0.02	10.2	-0.80	4.6	4.2	2.9
ТГК-2 ап	0.02	0.02	0.02	0.0	-1.32	-5.1	-4.5	-2.0
ТГК-4	0.03	0.03	0.03	3.0	0.38	-1.1	-4.7	-11.8
ТГК-4 п	0.01	0.01	0.01	0.3	1.48	0.7	-3.5	-29.7
ТГК-5	0.02	0.02	0.02	9.0	-1.47	-3.4	0.0	-8.2
ТГК-6	0.02	0.02	0.02	0.3	0.00	-0.4	-6.3	-14.5
ТГК-8	0.03	0.03	0.03	0.5	-2.87	-3.1	-4.5	-1.7
ТГК-9	0.01	0.01	0.01	13.2	0.00	-1.3	0.0	-5.1
ТГК-10	104.26	104.26	103.91	0.6	-0.66	0.3	-0.5	8.6
ТГК-13	0.20	0.20	0.20	1.5	-0.74	-1.0	-18.0	-22.6
ТГК-14	0.01	0.01	0.01	4.1	0.00	1.4	0.0	-14.1
Мосэнерго	5.17	5.19	5.01	3.3	-0.39	-7.4	-8.5	-12.8
Иркутэнерго	22.65	22.80	22.36	6.2	-0.66	-2.8	-7.2	-23.2

Капитализация и текущая стоимость 1Квт			
Компания	Капитализация, млн. долл.	Установленная мощность, МВт	Текущая стоимость 1Квт, долл
РАО ЕЭС	45 673	161 500	283
ОГК-1	4 678	9 500	492
ОГК-2	3 811	8 700	438
ОГК-3	5 367	8 500	631
ОГК-4	7 612	8 600	885
ОГК-5	4 251	8 700	489
ОГК-6	3 011	9 100	331
ТГК-1	3 892	6 200	628
ТГК-2	1 153	2 600	443
ТГК-4	1 462	3 300	443
ТГК-5	1 044	2 500	418
ТГК-6	1 285	3 100	415
ТГК-8	1 970	3 600	547
ТГК-9	1 805	3 300	547
ТГК-10	1 903	2 800	680
ТГК-13	1 091	2 500	436
ТГК-14	239	600	398
Мосэнерго	6 168	10 600	582
Иркутэнерго	4 560	12 900	353

Долговой рынок

Облигация	Закр.	Измен.	Спред к UST-10	% с нач мес.	% с нач год.
UST-10	101.33	-0.09	0.0	1.49	0.13
RUS-30	115.07	-0.01	197.8	0.53	0.72

Товарные рынки

Товар	Закр.	%	% с нач мес.	% с нач год.
Нефть BRENT	100.4	-0.34	0.18	6.96
Нефть URALS	94.0	-4.08	-3.38	1.08
Золото	920.0	-2.68	-6.81	10.19
Алюминий	2815.8	-2.71	-8.46	17.07
Медь	7922.0	-1.63	-6.65	18.02
Свинец	2706.5	-4.34	-18.85	6.93
Никель	28440.0	-2.59	-2.74	9.28
Цинк	2254.0	-5.85	-17.31	-3.28

Курсы валют

Валюта	Курс
USD/RUB	23.7962
EUR/RUB	36.7303
EUR/USD	1.5439
GBP/USD	1.9852
USD/JPY	99.61
USD/CHF	1.0092

ЗАО «Балтийское Финансовое Агентство»

**197376, Санкт-Петербург, пр. Медиков, 10,
Тел.: + 7 (812) 329-81-81, факс: + 7 (812) 329-81-80
info@bfa.ru
www.bfa.ru**

Управление брокерских и дилерских операций	+ 7 (812) 329-81-95 + 7 (812) 329-81-99
Сергей Подузов, Начальник Аналитического отдела Управления брокерских и дилерских операций	s.poduzov@bfa.ru
Мария Микрюкова, Специалист Аналитического отдела Управления брокерских и дилерских операций	m.mikryukova@bfa.ru
Клиентский отдел (брокерское и депозитарное обслуживание)	client@bfa.ru
Виктория Константинова, Начальник клиентского отдела	+ 7 (812) 329-81-91 v.konstantinova@bfa.ru
Элина Стрельцова	+ 7 (812) 329-81-71 e.streltsova@bfa.ru
Екатерина Кукушкина	+ 7 (812) 329-81-96 e.kukushkina@bfa.ru
Елена Багаева	+ 7 (812) 329-81-74 e.bagaeva@bfa.ru

Настоящий обзор был подготовлен отделом информационного сопровождения дилерских операций ЗАО «Балтийское Финансовое Агентство» и носит исключительно информационный характер. Данная информация не может рассматриваться как обязательство компании по заключению сделок с инвестиционными инструментами, упоминаемыми в публикации. Информация, содержащаяся в обзоре, получена из источников, признаваемых нами достоверными, однако ЗАО «Балтийское Финансовое Агентство» не несет ответственности за точность представленных данных. ЗАО «Балтийское Финансовое Агентство», ее клиенты и сотрудники могут иметь позицию или какой-либо интерес в любых сделках и инвестициях прямо или косвенно упоминаемых в настоящей публикации. ЗАО «Балтийское Финансовое Агентство» и ее сотрудники не несут ответственности за прямой или косвенный ущерб, наступивший в результате использования настоящей публикации или ее содержания. Мы напоминаем, что любые инвестиции в российские ценные бумаги связаны со значительным риском.