

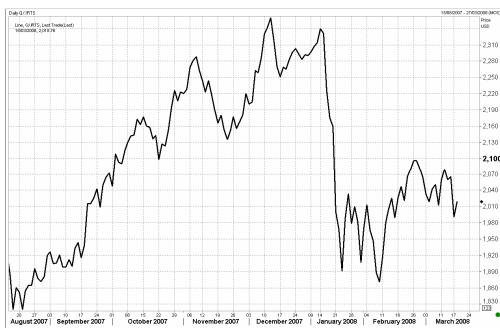


УТРЕННИЙ ОБЗОР РЫНКА АКЦИЙ

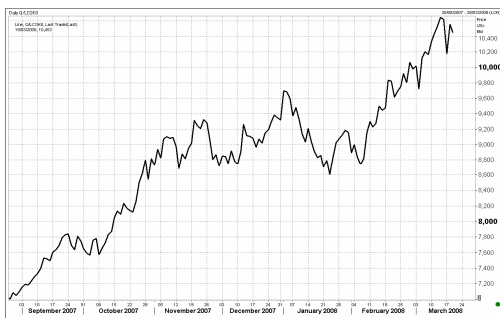
Российские индексы

| Индекс | Закр. | % |
|----------------|---------|-------|
| RTС | 2018.76 | 1.40 |
| RTС-2 | 2509.43 | -0.36 |
| ММВБ | 1607.84 | 1.63 |
| ММВБ кор.обл. | 98.58 | -0.09 |
| ММВБ кор.обл.к | 157.40 | -0.02 |

Индекс РТС



Нефть BRENT



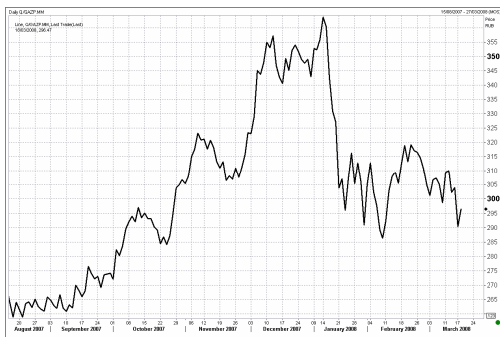
Во вторник на неоднозначном внешнем фоне российские индексы на открытии продемонстрировали небольшой рост. Накануне на американских и азиатских торговых площадках не было единой динамики. Европейские инвесторы продолжили отыгрывать негатив из банковского сектора США. Нефтяные котировки опустились значительно ниже рекордных уровней. В первой половине дня российский рынок акций двигался в рамках бокового тренда, инвесторы находились в ожидании новостей из США. После публикации позитивных финансовых отчетов за 1-ый квартал Lehman Brothers (прибыль составила 489 млн. долл., выше прогнозов) и Goldman Sachs (прибыль составила 1,51 млрд. долл., выше прогнозов), а также статданных о некотором замедлении роста цен производителей в феврале США (+0,3% вместо ожидаемого значения +0,4%), напряжение было снято, и на отечественном рынке акций начались активные покупки. По итогам торгов индекс РТС вырос на 1,40% до отметки 2018,76 пунктов, индекс ММВБ вырос на 1,63% до отметки 1607,84 пунктов. Объемы торгов на РТС составили 46,23 млн. долл., на ММВБ – 58,09 млрд. руб.

Вчера на нефтяном рынке возобновился рост на ожиданиях падения курса доллара вследствие возможного снижения ставки ФРС США. Нефть марки Brent закрылась на отметке 105,6 долл. за баррель.

Бумаги нефтегазового сектора демонстрировали разнонаправленную динамику. Акции Роснефти подросли на 0,23%, бумаги Газпромнефти и префы Сургутнефтегаза просели на 0,36% и 0,93% соответственно, бумаги Татнефти выросли на 3,11%. Акции Лукойла подорожали на 3,43% на фоне сообщения о том, что добыча попутного нефтяного газа Лукола в 2008 г. вырастет на 11% до 5,9 млрд. куб. м., а к 2015 г. – до 8,8 млрд. куб. м..

Активные покупки вновь наблюдались в акциях телекоммуникационных компаний: инвесторы продолжили отыгрывать информацию о возможности приватизации Связьинвеста. Акции Ростелекома подорожали на 3,07%, бумаги Северо-Западного Телекома выросли на 2,41%, акции МТС – на 0,03%.

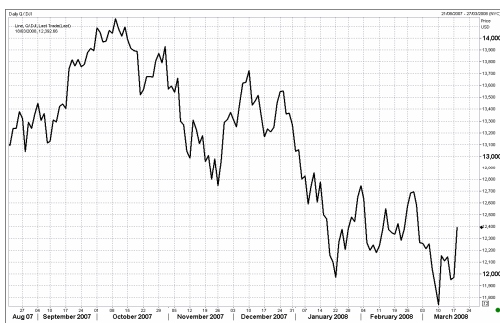
Газпром



Сбербанк



Индекс DJI



Акции Газпрома выросли на 2,11% на сообщении о том, что компания проведет геологоразведочные работы на территории Боливии. Негативная новость о том, что цена казахстанского газа для Газпрома может с 2009 г. вырасти на 60-70%, никак не отразилась на котировках компании.

Сообщения о том, что два крупнейших банка США, несмотря на кризис ликвидности, смогли получить прибыль в 1-ом финансовом квартале, превзошедшую ожидания, обусловили неплохой рост акций российских банков. Акции Сбербанка выросли на 2,43%, бумаги ВТБ и банка Москвы прибавили в цене 2,22% и 0,02% соответственно. Вчера стало известно, что Сбербанк может направить на выплату дивидендов по итогам 2007 г. 10% чистой прибыли, как и в 2006 г.

За исключением бумаг Северстали, лучше рынка смотрелись и акции металлургического сегмента. Бумаги ММК подорожали на 4,41%. В понедельник были опубликованы данные финансовой отчетности компании, согласно которым чистая прибыль ММК по МСФО за 2007 г. выросла на 24,2% до 1,8 млрд. долл.

Вчера после закрытия торгов на отечественном рынке акций на очередном заседании ФРС приняла решение о снижении базовой и учетной процентных ставок на 75 б.п. до 2,25% и 2,50% соответственно. На этом фоне американские фондовые индексы закрылись в сильном плюсе (DJI +3,51%, S&P500 +4,24%, NASD +4,19%). Развивающиеся рынки также продемонстрировали позитивную динамику: Мексиканский +1,52%, Аргентинский +0,84%, Бразильский +3,20%. Японский фондовый индекс с утра вырос на 2,40%. Нефтяные котировки марки Brent с утра находятся на отметке 104,5 долл. за баррель.

Сегодня мы ожидаем, что на позитивном внешнем фоне российский рынок акций откроется на 1,5-2% выше уровня вчерашнего закрытия.

Несмотря на положительную реакцию фондовых рынков на решение ФРС, мы по-прежнему, считаем, что в среднесрочной перспективе агрессивные монетарные меры, принимаемые ФРС, окажут, скорее всего, негативное воздействие на экономику США. Поддержка экономического роста, несмотря на развитие инфляции, может усилить риски ослабления американской экономики.

ОСНОВНЫЕ СОБЫТИЯ

Россия способна не допустить возникновения кризисных явлений в своей экономике, заявил журналистам глава Экспертного управления президента РФ Аркадий Дворкович, который во вторник принял участие в семинаре Института современного развития, посвященного текущей финансовой ситуации в мире.

Нынешняя модель российской экономики с высоким объемом внешних корпоративных заимствований сложилась в значительной степени из-за высокого уровня инфляции, считает зампред ЦБ РФ Константин Корищенко.

"Привлечение долгосрочных и краткосрочных средств из-за границы является прямым следствием того, что мы имеем высокую инфляцию", - сказал он в ходе конференции "Риски финансового кризиса в России: факторы, сценарии и политика противодействия" во вторник в Москве.

К.Корищенко пояснил, что стоимость внешних денег определяется уровнем инфляции в странах с развитой экономикой, которая значительно ниже российской инфляции.

В 2007 году поступления в бюджет от Федеральной таможенной службы РФ превысили 3 трлн рублей, доложил глава ФТС Андрей Бельянинов президенту России Владимиру Путину.

"За прошлый год мы перечислили в бюджет 3,2 трлн рублей", - сказал А.Бельянинов на встрече с В.Путиным в Кремле. Отвечая на вопрос президента, глава ФТС уточнил, что в 2006 году эта цифра составила примерно 2,7 трлн рублей.

Фонд содействия реформированию ЖКХ в ближайшее время разместит свободные средства на депозитах в ЦБ РФ.

Капитал фонда составляет 240 млрд рублей. Как сообщил "Интерфаксу" глава фонда Константин Цицин, в ЦБ будет размещена почти вся эта сумма за вычетом некоторых уже понесенных расходов.

"Это будет депозит на три месяца", - сказал он, отказавшись при этом раскрыть условия вклада.

Субъекты естественных локальных монополий в сфере общедоступной связи и почты, монополисты в сфере передачи тепловой и электроэнергии, а также интернет-провайдеры выведены из-под действия законопроекта о доступе иностранных инвесторов к стратегическим предприятиям РФ в ходе доработки документа ко второму чтению, сообщил во вторник журналистам председатель думского комитета по строительству и земельным отношениям Мартин Шаккум.

По его словам, рассмотрение документа Госдумой во втором чтении предварительно назначено на 21 марта.

В Следственном комитете при прокуратуре (СКП) РФ "Интерфаксу" подтвердили факт проведения обысков в Минфине России по "делу Сторчака".

"Действительно, по данному делу проводились обыски с целью добывания и закрепления доказательств", - сказал "Интерфаксу" официальный представитель СКП Владимир Маркин. Он отметил при этом, что не видит ничего сверхъестественного в этом: "Это рядовое следственное мероприятие, которое проводится обычно в таких случаях".

Доходность портфелей пенсионных накоплений в течение 2007 года снижалась, в результате чего ни одна из управляющих компаний не смогла переиграть инфляцию. Как свидетельствуют данные рэнкинга "Интерфакс-100. Управление пенсионными накоплениями" по итогам IV квартала 2007 года, в среднем доходность всех 63 пенсионных портфелей, включая ВЭБ, составила 4,2% при годовой инфляции 11,9%.

Более того, результаты частных УК оказались в целом хуже, чем у государственной УК: в среднем негосударственные компании заработали за год 4,16%, ВЭБ обеспечил накоплениям доходность в 6,01%. Годом ранее Внешэкономбанк обеспечил пенсионным накоплениям доходность в 5,7%, частные портфели показали в среднем 20,9%.

Управляющие портфелями пенсионных накоплений в 2007 году повысили рискованность инвестиций. Как свидетельствуют данные рэнкинга "Интерфакс-100. Управление пенсионными накоплениями" по итогам IV квартала 2007 года, в течение 2007 года переход из группы низкорискованных в группу среднего риска приобрел массовый характер.

Сбербанк РФ может направить на выплату дивидендов по итогам 2007 года 10% чистой прибыли, как и за 2006 год.

"Такое предложение содержится в материалах к заседанию наблюдательного совета", - сообщил агентству "Интерфакс-АФИ" источник, знакомый с содержанием материалов.

Но, по его словам, есть и другие предложения, касающиеся дивидендной политики Сбербанка.

Цена казахстанского газа, продаваемого ОАО "Газпром", может вырасти со следующего года на 60-70%, говорится в сообщении НК "КазМунайГаз" со ссылкой на президента компании Узакбая Карабалина.

В настоящее время "Газпром" закупает карачаганакский газ по цене около \$180 за тысячу кубометров.

Международный консорциум по разработке первой фазы Штокмановского газоконденсатного месторождения Shtokman Development AG отобрал подрядчиков для разработки FEED (начальное техническое проектирование).

Как говорится в сообщении Shtokman, в качестве подрядчиков по FEED выбраны три зарубежные компании, осуществляющие работы совместно с российскими партнерами: Dogis (Франция), совместно с ЦКБ "Рубин" (Россия), для работ по FEED подводного комплекса и морской технологической платформы; JP Kellu (Великобритания), совместно с ОАО "Гипроспецгаз" (Россия), выбрана для работ по FEED морского трубопровода (протяженностью около 600 км); Technip (Франция) и ее дочерняя компания "Technip СНГ" (Россия) - для выполнения работ по FEED портового транспортно-технологического комплекса, включая завод СПГ.

Международное рейтинговое агентство Fitch подтвердило долгосрочный рейтинг дефолта эмитента (РДЭ) Evraz Group SA, а также приоритетный необеспеченный рейтинг на уровне "BB" после объявления компанией о планируемом приобретении части активов Ipsco.

Как сообщается в пресс-релизе агентства, прогноз рейтинга - "стабильный".

Краткосрочный РДЭ также подтвержден на нынешнем уровне - "B".

Международное рейтинговое агентство Moody's поставило на пересмотр с возможностью снижения все рейтинги Evraz Group, сообщается в пресс-релизе агентства.

На пересмотр поставлены корпоративный рейтинг "Ba2", рейтинг нот с погашением в 2009 году "Ba2" и нот с погашением в 2015 году - "Ba3".

Причиной этого стало недавнее заявление о покупке Evraz Group части активов Ipsco.

Международное рейтинговое агентство Standard & Poor's подтвердило долгосрочный кредитный рейтинг и рейтинг приоритетного необеспеченного долга российского производителя стали Evgaz Group S.A. и его ключевого дочернего предприятия Mastercroft Ltd. на уровне "BB-" после объявления компанией о планируемом приобретении части активов Ipsco.

Как сообщается в пресс-релизе агентства, прогноз рейтинга - "позитивный"

Международное рейтинговое агентство Standard & Poor's подтвердило рейтинги ОАО "Трубная металлургическая компания" (ТМК) на уровне "BB-/ruAA-", изменив прогноз по ним на "негативный" со "стабильного", сообщается в пресс-релизе агентства.

ОАО "Сибирьтелеком" планирует в 2008 году получить чистую прибыль по РСБУ в размере свыше 3 млрд рублей, заявил директор по экономике и финансам компании Николай Рыбаков в ходе интернет-конференции во вторник.

В 2007 году чистая прибыль "Сибирьтелекома" составила, по предварительным данным, 2,793 млрд рублей (рост по сравнению с 2006 годом в 2,2 раза). Таким образом, в 2008 году этот показатель может увеличиться более чем на 7,4%.

(Новости подготовлены на основе данных информационной службы «Интерфакс», «РосБизнесКонсалтинг»)

Мировые индексы

| Индекс | Закр. | % | % с нач мес. | % с нач. года |
|--------------------------------|--------------|----------|---------------------|----------------------|
| PTC | 2018.76 | 1.40 | -2.19 | -11.86 |
| PTC-2 | 2509.43 | -0.36 | -3.91 | -4.57 |
| ММББ | 1607.84 | 1.63 | -3.17 | -14.88 |
| Индекс Корп. Обл. ММББ | 98.58 | -0.09 | -0.42 | -1.46 |
| Индекс Корп. Обл. ММББ куп. | 157.40 | -0.02 | 0.19 | 0.62 |
| DJ INDU AVERAGE | 12392.66 | 3.51 | 1.03 | -6.57 |
| S&P 500 INDEX | 1330.74 | 4.24 | 0.01 | -9.37 |
| NASDAQ | 2268.26 | 4.19 | -0.14 | -14.48 |
| DAX - COMPOSITE | 572.98 | 3.33 | -5.41 | -20.05 |
| FTSE 100 IND | 5605.77 | 3.53 | -4.73 | -13.45 |
| BVSP BOVESPA IND | 61932.78 | 3.20 | -2.45 | -3.06 |
| BUSE Merval Arg | 1506.90 | 0.84 | -5.33 | -4.52 |
| MXSE MEXICO INDX | 1658.50 | 1.52 | 0.60 | -0.59 |
| KOSPI | 1622.23 | 2.11 | -2.96 | -14.49 |
| NIKKEI 225 INDEX | 12260.44 | 2.48 | -5.63 | -19.91 |
| SSE COMPOSITE | 3734.66 | 1.79 | -15.85 | -29.02 |
| HANG SENG INDEX | 21969.19 | 2.73 | -6.96 | -21.01 |

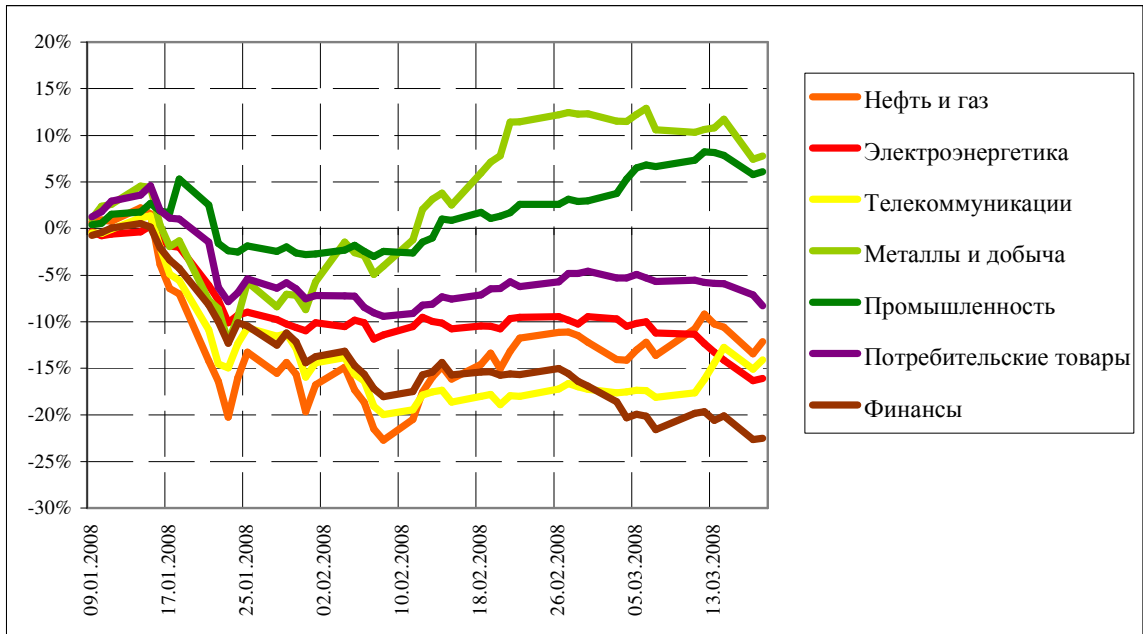
Отраслевые индексы PTC

| Индекс | Закр. | % | % с нач мес. | % с нач. года |
|------------------------|--------------|----------|---------------------|----------------------|
| Нефть и газ | 252.13 | 1.53 | 0.07 | -12.13 |
| Электроэнергетика | 391.72 | 0.30 | -7.31 | -16.08 |
| Телекоммуникации | 278.62 | 1.17 | 3.80 | -14.10 |
| Металлы и добыча | 388.19 | 0.31 | -4.04 | 7.77 |
| Промышленность | 431.91 | 0.32 | 3.05 | 6.11 |
| Потребительские товары | 338.83 | -1.29 | -3.88 | -8.30 |
| Финансы | 613.77 | 0.14 | -6.76 | -22.51 |

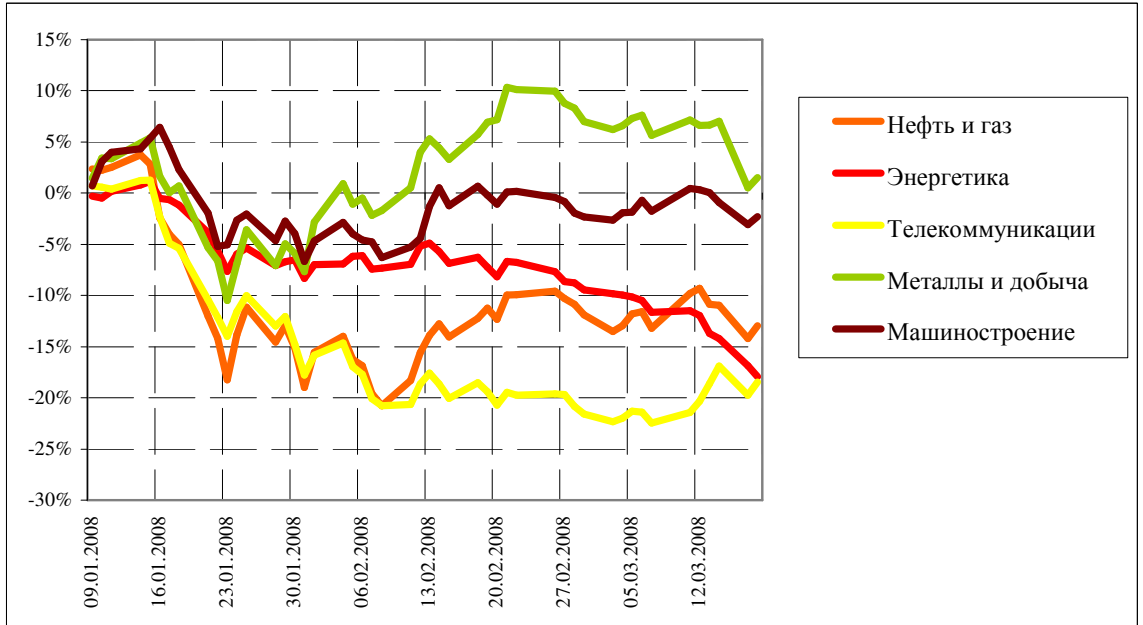
Отраслевые индексы ММББ

| Индекс | Закр. | % | % с нач мес. | % с нач. года |
|------------------|--------------|----------|---------------------|----------------------|
| Нефть и газ | 2381.84 | 1.47 | -1.20 | -12.96 |
| Энергетика | 2874.32 | -1.26 | -9.33 | -17.92 |
| Телекоммуникации | 2153.10 | 1.55 | 3.95 | -18.48 |
| Металлы и добыча | 3909.13 | 1.00 | -5.10 | 1.53 |
| Машиностроение | 3441.47 | 0.81 | 0.07 | -2.28 |

Динамика прироста отраслевых индексов РТС с начала 2008 г.



Динамика прироста отраслевых индексов ММВБ с начала 2008 г.



Итоги торгов на ММВБ

| Бумага | Закр. | Макс. | Мин. | Объем, млн. руб. | % | % с нач. недели | % с нач. месяца | % с нач. года |
|------------------------------|---------|---------|---------|---------------------|-------|-----------------------|-----------------------|---------------------|
| Газпром (ОАО) ао | 296.47 | 296.47 | 289.02 | 19468 | 2.11 | -2.47 | -2.78 | -13.54 |
| ОАО "НК "Роснефть" | 195.45 | 196.63 | 191.80 | 2461 | 0.23 | -3.00 | -0.30 | -15.65 |
| НК ЛУКОЙЛ (ОАО) - ао | 1805.96 | 1807.07 | 1733.00 | 6854 | 3.43 | -0.44 | 1.12 | -12.63 |
| Сургутнефтегаз ОАО акции об. | 21.90 | 22.00 | 21.20 | 1592 | 1.39 | -2.54 | -0.90 | -25.77 |
| Сургутнефтегаз ОАО ап | 11.75 | 12.00 | 11.55 | 688 | -0.93 | -9.57 | -3.69 | -24.44 |
| ОАО "Татнефть" ао | 147.45 | 148.17 | 139.70 | 457 | 3.11 | -0.71 | -1.77 | -0.37 |
| ОАО "Татнефть" ап 3 вып. | 75.99 | 76.00 | 73.01 | 2 | 1.48 | -2.58 | -2.83 | -12.66 |
| Газпром нефть(ОАО)-ао | 136.98 | 140.69 | 135.30 | 269 | -0.36 | -2.16 | -8.91 | -10.47 |
| РАО "ЕЭС России"-ао | 25.50 | 25.80 | 25.11 | 1840 | 0.79 | -2.57 | -8.84 | -18.97 |
| РАО "ЕЭС России"(ОАО)-ап | 22.20 | 22.46 | 21.86 | 51 | 0.46 | -4.06 | -7.57 | -20.08 |
| МосЭнерго акции обыкн. | 5.32 | 5.37 | 5.20 | 9 | 0.36 | -4.78 | -5.86 | -10.30 |
| ГМК "Нор.Никель" ОАО ао | 6623.00 | 6687.00 | 6477.00 | 5813 | 1.25 | -4.01 | -4.77 | 2.52 |
| Полус Золото (ОАО) | 1317.00 | 1329.99 | 1290.12 | 306 | 1.15 | -4.57 | -0.26 | 16.86 |
| Северсталь (ОАО)ао | 585.01 | 600.00 | 570.56 | 342 | -0.85 | -7.58 | -6.25 | 4.56 |
| АК Сбергательный банк РФ ао | 74.58 | 74.95 | 71.41 | 10057 | 2.43 | -2.85 | -7.01 | -26.88 |
| АК Сбергательный банк РФ ап | 48.18 | 48.30 | 46.60 | 528 | 2.62 | -3.27 | -3.45 | -31.14 |
| ао ОАО Банк ВТБ | 0.08 | 0.08 | 0.08 | 4646 | 2.22 | -2.12 | -8.59 | -34.07 |
| Банк Москвы акции об. | 1220.25 | 1224.99 | 1220.05 | 3 | 0.02 | -0.37 | 2.28 | -8.11 |
| Аэрофлот-росс.авиалин(ОАО)ао | 100.94 | 101.45 | 98.52 | 22 | 0.84 | -2.01 | -4.38 | 8.65 |
| РБК Информ. системы ао | 241.50 | 246.90 | 233.00 | 51 | 0.19 | -2.22 | -4.05 | -6.40 |
| Магнитогорск.мет.комб ОАО ао | 30.09 | 30.20 | 29.20 | 80 | 4.41 | -0.63 | 4.51 | -4.48 |
| ОАО "НЛМК" ао | 102.00 | 103.96 | 99.00 | 43 | 2.17 | -3.59 | -9.49 | 2.50 |
| ОАО "Балтика" ао | 1090.00 | 1101.00 | 1042.00 | 2 | 1.87 | -3.10 | -3.80 | -9.54 |
| ОАО "Балтика" ап | 740.00 | 745.00 | 720.00 | 0 | 0.00 | -1.20 | -2.12 | -11.80 |

Итоги торгов на ММВБ акций телекоммуникационной отрасли

| Бумага | Закр. | Макс. | Мин. | Объем, млн. руб. | % | % с нач. недели | % с нач. месяца | % с нач. года |
|-----------------------------------|--------------|--------------|-------------|-----------------------------|----------|--------------------------------|--------------------------------|------------------------------|
| Ростелеком (ОАО) ао. | 278.29 | 278.99 | 268.11 | 572.9 | 3.07 | 0.6 | -1.1 | -3.6 |
| Ростелеком (ОАО) ап. | 57.96 | 57.99 | 56.30 | 278.4 | 2.78 | -2.9 | 3.7 | -16.6 |
| "Северо-Запад.Телеком" ОАО ао | 28.88 | 28.88 | 28.25 | 13.9 | 2.41 | -1.8 | 2.4 | -29.9 |
| "Северо-Запад. Телеком"ОАО ап | 25.13 | 25.40 | 25.00 | 14.9 | 1.05 | -1.5 | 0.1 | -16.4 |
| Сибирьтелеком (ОАО) ао | 2.17 | 2.19 | 2.11 | 47.6 | 1.40 | -2.8 | 13.5 | -25.1 |
| Сибирьтелеком (ОАО) ап | 1.54 | 1.56 | 1.52 | 3.4 | 0.92 | -3.1 | 3.5 | -22.3 |
| "Уралсвязьинформ" (ОАО)-ао | 1.25 | 1.26 | 1.22 | 497.8 | 1.38 | -2.9 | 9.9 | -16.9 |
| Уралсвязьинформ (ОАО)-ап | 0.81 | 0.82 | 0.80 | 7.5 | -0.12 | -4.3 | 4.7 | -20.4 |
| ВолгаТелеком (ОАО) -ао | 102.70 | 104.19 | 100.61 | 31.1 | -0.12 | -4.3 | 5.8 | -28.5 |
| ВолгаТелеком (ОАО)-ап | 75.50 | 76.38 | 74.50 | 1.6 | -0.58 | -1.9 | -0.3 | -26.7 |
| ОАО "МГТС" ао (5 в) | 791.98 | 791.98 | 760.00 | 0.1 | 3.04 | 0.6 | -2.3 | -6.5 |
| ОАО "МГТС" ап (4 в) | 680.02 | 680.03 | 680.00 | 0.1 | -2.85 | -2.9 | -2.9 | -11.8 |
| ЮТК (ОАО) ао | 4.00 | 4.02 | 3.88 | 0.6 | 1.06 | -2.6 | 4.9 | -16.8 |
| ЮТК (ОАО) ап | 3.18 | 3.20 | 3.01 | 0.1 | 4.40 | -3.6 | 9.7 | -8.6 |
| Мобильные ТелеСистемы (ОАО) ао | 305.00 | 308.00 | 301.68 | 263.9 | 0.03 | -2.6 | -0.9 | -19.2 |
| Дальнев.комп.электросвязь(ОАО) | 110.80 | 112.98 | 110.00 | 1.6 | -0.18 | -4.1 | 1.4 | -14.8 |
| Дальнев.комп.электросвязь(ОАО) | 98.00 | 98.60 | 96.25 | 0.9 | 0.00 | -1.9 | -2.9 | -9.3 |
| Центр.телеком.комп.(ОАО)ао | 18.40 | 19.00 | 17.80 | 11.3 | 2.86 | 0.8 | 8.2 | -14.4 |
| Центр.телеком.комп.(ОАО) ап | 13.40 | 13.40 | 13.00 | 0.3 | 1.94 | -3.5 | 2.7 | -11.8 |
| "Таттелеком" ОАО ао | 0.25 | 0.25 | 0.25 | 0.3 | 0.00 | -0.4 | 5.0 | -12.5 |
| Башинформсвязь(ОАО)ао-4в. | 4.10 | 4.10 | 4.00 | 0.0 | 2.50 | 2.5 | 1.2 | -2.0 |

Итоги торгов на ММВБ акций электроэнергетики

| Бумага | Закр. | Макс. | Мин. | Объем, млн. руб. | % | % с нач. недели | % с нач. месяца | % с нач. года |
|-------------|--------|--------|--------|---------------------|-------|-----------------------|-----------------------|---------------------|
| РАО ЕЭС | 25.50 | 25.80 | 25.11 | 1 840.0 | 0.79 | -2.6 | -8.8 | -19.0 |
| РАО ЕЭС-п | 22.20 | 22.46 | 21.86 | 50.7 | 0.46 | -4.1 | -7.6 | -20.1 |
| ОГК-1 ао | 2.62 | 2.68 | 2.62 | 0.1 | -1.25 | -4.6 | -9.1 | -14.5 |
| ОГК-2 ао | 2.82 | 2.89 | 2.77 | 0.2 | -0.63 | -1.8 | -7.2 | -24.7 |
| ОГК-3 ао | 2.50 | 2.69 | 2.48 | 2.8 | -4.91 | -8.8 | -16.1 | -31.9 |
| ОГК-4 ао | 2.86 | 2.86 | 2.85 | 0.4 | -1.34 | -1.7 | -2.0 | -12.4 |
| ОГК-5 ао | 2.72 | 2.90 | 2.67 | 34.5 | -1.73 | -8.1 | -30.3 | -37.0 |
| ОГК-6 ао | 2.20 | 2.27 | 2.10 | 0.3 | -1.52 | -5.5 | -15.7 | -37.0 |
| ТГК-1 | 0.03 | 0.03 | 0.03 | 2.6 | 1.27 | 3.2 | -3.0 | -0.3 |
| ТГК-2 | 0.03 | 0.03 | 0.02 | 35.0 | 4.17 | 5.0 | 4.6 | 3.3 |
| ТГК-2 ап | 0.02 | 0.02 | 0.02 | 0.1 | -2.55 | -3.2 | -2.5 | 0.0 |
| ТГК-4 | 0.03 | 0.03 | 0.03 | 1.6 | 0.38 | -0.8 | -4.4 | -11.4 |
| ТГК-4 п | 0.01 | 0.01 | 0.01 | 0.0 | 0.75 | -0.7 | -4.9 | -30.8 |
| ТГК-5 | 0.02 | 0.02 | 0.02 | 7.7 | 0.99 | -1.9 | 1.5 | -6.8 |
| ТГК-6 | 0.02 | 0.02 | 0.02 | 3.7 | -0.85 | -1.7 | -7.5 | -15.6 |
| ТГК-8 | 0.03 | 0.04 | 0.03 | 0.2 | -1.71 | -1.7 | -3.1 | -0.3 |
| ТГК-9 | 0.01 | 0.01 | 0.01 | 19.3 | 0.00 | -1.3 | 0.0 | -5.1 |
| ТГК-10 | 104.10 | 104.10 | 103.86 | 0.4 | 0.23 | 0.1 | -0.7 | 8.4 |
| ТГК-13 | 0.20 | 0.21 | 0.20 | 2.3 | 1.01 | -1.0 | -18.0 | -22.6 |
| ТГК-14 | 0.01 | 0.01 | 0.01 | 2.6 | 2.82 | 1.4 | 0.0 | -14.1 |
| Мосэнерго | 5.32 | 5.37 | 5.20 | 9.2 | 0.36 | -4.8 | -5.9 | -10.3 |
| Иркутэнерго | 22.84 | 23.00 | 22.58 | 12.0 | -0.70 | -2.0 | -6.4 | -22.6 |

| Капитализация и текущая стоимость 1Квт | | | |
|---|--------------------------------------|--|---|
| Компания | Капитализация, млн. долл. | Установленная мощность, МВт | Текущая стоимость 1Квт, долл |
| РАО ЕЭС | 46 470 | 161 500 | 288 |
| ОГК-1 | 4 969 | 9 500 | 523 |
| ОГК-2 | 3 926 | 8 700 | 451 |
| ОГК-3 | 5 049 | 8 500 | 594 |
| ОГК-4 | 7 668 | 8 600 | 892 |
| ОГК-5 | 4 093 | 8 700 | 470 |
| ОГК-6 | 3 015 | 9 100 | 331 |
| ТГК-1 | 3 969 | 6 200 | 640 |
| ТГК-2 | 1 165 | 2 600 | 448 |
| ТГК-4 | 1 478 | 3 300 | 448 |
| ТГК-5 | 1 067 | 2 500 | 427 |
| ТГК-6 | 1 278 | 3 100 | 412 |
| ТГК-8 | 2 013 | 3 600 | 559 |
| ТГК-9 | 1 818 | 3 300 | 551 |
| ТГК-10 | 1 913 | 2 800 | 683 |
| ТГК-13 | 1 099 | 2 500 | 440 |
| ТГК-14 | 240 | 600 | 401 |
| Мосэнерго | 6 391 | 10 600 | 603 |
| Иркутэнерго | 4 630 | 12 900 | 359 |

Долговой рынок

| Облигация | Закр. | Измен. | Спред к UST-10 | % с нач мес. | % с нач год. |
|------------------|---------------|---------------|---------------------------|---------------------|---------------------|
| UST-10 | 99.97 | -1.69 | 0.0 | 0.13 | -1.22 |
| RUS-30 | 114.85 | 0.10 | 194.5 | 0.34 | 0.53 |

Товарные рынки

| Товар | Закр. | % | % с нач мес. | % с нач год. |
|--------------------|----------------|--------------|---------------------|---------------------|
| Нефть BRENT | 104.5 | -1.05 | 4.24 | 11.29 |
| Нефть URALS | 99.3 | -0.69 | 2.08 | 6.78 |
| Золото | 991.6 | -1.26 | 0.45 | 18.77 |
| Алюминий | 2970.3 | 1.60 | -3.44 | 23.49 |
| Медь | 8290.0 | 2.07 | -2.31 | 23.50 |
| Свинец | 2944.5 | 1.50 | -11.71 | 16.34 |
| Никель | 29995.0 | 2.42 | -2.74 | 15.25 |
| Цинк | 2505.5 | 1.62 | -8.09 | 7.51 |

Курсы валют

| Валюта | Курс |
|----------------|----------------|
| USD/RUB | 23.5722 |
| EUR/RUB | 37.063 |
| EUR/USD | 1.5691 |
| GBP/USD | 2.007 |
| USD/JPY | 99.17 |
| USD/CHF | 0.9962 |

ЗАО «Балтийское Финансовое Агентство»

**197376, Санкт-Петербург, пр. Медиков, 10,
Тел.: + 7 (812) 329-81-81, факс: + 7 (812) 329-81-80
info@bfa.ru
www.bfa.ru**

| Управление брокерских и дилерских операций | + 7 (812) 329-81-95 + 7 (812) 329-81-99 |
|---|---|
| Сергей Булгаков, Ведущий специалист по дилерской деятельности | s.bulgakov@bfa.ru |
| Сергей Подузов, Начальник Аналитического отдела Управления брокерских и дилерских операций | s.poduzov@bfa.ru |
| Мария Микрюкова, Специалист Аналитического отдела Управления брокерских и дилерских операций | m.mikryukova@bfa.ru |
| Клиентский отдел (брокерское и депозитарное обслуживание) | client@bfa.ru |
| Виктория Константинова, Начальник клиентского отдела | + 7 (812) 329-81-91 v.konstantinova@bfa.ru |
| Элина Стрельцова | + 7 (812) 329-81-71 e.streltsova@bfa.ru |
| Екатерина Кукушкина | + 7 (812) 329-81-96 e.kukushkina@bfa.ru |
| Елена Багаева | + 7 (812) 329-81-74 e.bagaeva@bfa.ru |

Настоящий обзор был подготовлен отделом информационного сопровождения дилерских операций ЗАО «Балтийское Финансовое Агентство» и носит исключительно информационный характер. Данная информация не может рассматриваться как обязательство компании по заключению сделок с инвестиционными инструментами, упоминаемыми в публикации. Информация, содержащаяся в обзоре, получена из источников, признаваемых нами достоверными, однако ЗАО «Балтийское Финансовое Агентство» не несет ответственности за точность представленных данных. ЗАО «Балтийское Финансовое Агентство», ее клиенты и сотрудники могут иметь позицию или какой-либо интерес в любых сделках и инвестициях прямо или косвенно упоминаемых в настоящей публикации. ЗАО «Балтийское Финансовое Агентство» и ее сотрудники не несут ответственности за прямой или косвенный ущерб, наступивший в результате использования настоящей публикации или ее содержания. Мы напоминаем, что любые инвестиции в российские ценные бумаги связаны со значительным риском.