



## УТРЕННИЙ ОБЗОР РЫНКА АКЦИЙ

### Российские индексы

Индекс	Закр.	%
РТС	1990.84	-3.56
РТС-2	2518.40	-2.30
ММВБ	1582.02	-4.23
ММВБ кор.обл.	98.67	-0.13
ММВБ кор.обл.к	157.43	-0.08

### Индекс РТС



### Нефть BRENT



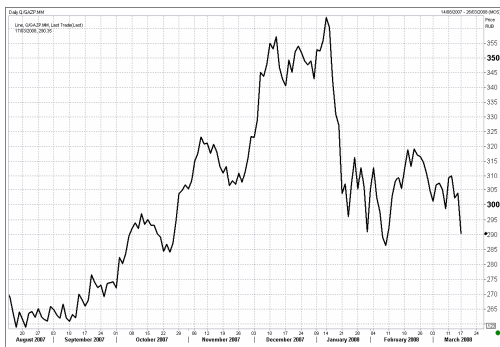
В понедельник российские фондовые индексы открылись в красной зоне на негативном внешнем фоне. Накануне вслед за американскими индексами снизились и остальные фондовые рынки. Паника на мировом фондовом рынке была вызвана последовавшими в конце прошлой недели заявлениями о резком ухудшении финансового состояния одного из крупнейших инвестбанков Bear Stearns. Попытки ФРС поддержать банк и успокоить инвесторов путем предоставления Bear Stearns финансовой помощи в пятницу и путем понижения в понедельник на экстренном заседании учетной ставки на 25 б.п. до 3,25% оказались безуспешными. В течение выходных Bear Stearns был признан банкротом, а негативные настроения инвесторов распространились на все фондовые рынки. Дополнительный негатив в ходе вчерашних торгов добавила и коррекция на сырьевых рынках. В результате, индекс РТС опустился ниже отметки 2000 пунктов, а индекс ММВБ обновил минимум с начала текущего года. По итогам торгов индекс РТС упал на 3,56% до отметки 1990,84 пунктов, индекс ММВБ упал на 4,23% до отметки 1582,02 пунктов. Объемы торгов на РТС составили 63,55 млн. долл., на ММВБ – 69,44 млрд. руб.

Отрицательная динамика вчера наблюдалась и на нефтяном рынке. Нефть марки Brent по итогам торгов потеряла в цене около 4 долл. за баррель. Повидимому, по рынку прокатилась волна естественной коррекции после двухнедельного ралли. Дополнительным стимулом к распродажам стали данные о падении промпроизводства в США в (на 0,5% в феврале против ожидаемого снижения на 0,1%), и как следствие опасения снижения спроса на сырье.

На фоне обвала цен на нефть и промышленные металлы хуже рынка смотрелись акции нефтегазовых и металлургических компаний.

В аутсайдерах рынка оказались акции Сургутнефтегаза: обыкновенные акции просели на 3,87%, привилегированные скатились на 8,73%. Причиной падения стало закрытие реестра компании перед выплатой дивидендов. Бумаги Роснефти падали медленнее рынка в целом на новостях о погашении второго транша бридж-кредита на 5,2 млрд. долл. Транш был погашен путем рефинансирования – через привлечение нового синдицированного кредита сроком на 5 лет в размере 3 млрд. долл.

## Газпром



## Сбербанк



## Индекс DJI



Акции металлургического сектора упали в среднем на 5,5%. Инвесторы не оценили отчетность ММК и Северстали: акции компаний просели на 4,83% и 6,79% соответственно. Чистая прибыль ММК по МСФО за 2007 г. выросла на 24,2% до 1,8 млрд. долл. Северсталь увеличила чистую прибыль за аналогичный период на 33,1% до 1,9 млрд. долл.

Бумаги Газпрома продолжили падать (-4,48%). Продажи были вызваны не только негативной динамикой на мировых фондовых и рынках, но и сообщением о том, что новое правительство Сербии может пересмотреть вопрос о продаже Газпрому государственной нефтяной компании NIS.

Акции российских банков, чувствительные к потрясениям в мировом финансовом секторе, продемонстрировали снижение в ответ на новости о банкротстве Bear Stearns. Акции Сбербанка подешевели на 5,16%, бумаги ВТБ упали на 4,25%.

На фоне сильного падения рынка в целом неплохо чувствовали себя акции телекоммуникационных компаний. Поддержку бумагам Ростелекома оказало сообщение об изменении агентством S&P прогноза по рейтингу компании со стабильного на позитивный.

Американские фондовые индексы закрылись разнонаправленно (DJI +0,18%, S&P500 -0,90%, NASD -1,60%). Развивающиеся рынки продемонстрировали негативную динамику: Мексиканский -2,58%, Аргентинский -2,43%, Бразильский -3,19%. Японский фондовый индекс с утра вырос на 1,50%. Нефтяные котировки марки Brent с утра находятся на отметке 101,7 долл. за баррель.

В преддверии заседания ФРС активность инвесторов на отечественном рынке акций будет невысокой. Мы не исключаем того, что после вчерашнего падения российский фондовый рынок совершит сегодня небольшой отскок вверх, но преимущественно будет двигаться в боковом тренде.

Сегодня мы ожидаем, что на неоднозначном внешнем фоне российский рынок акций откроется на 0,5% выше уровня вчерашнего закрытия.

## ОСНОВНЫЕ СОБЫТИЯ

Инвестиционная компания Bear Stearns, входящая в пятерку крупнейших на Уолл-стрит и оказавшаяся в пятницу на грани финансового краха, будет продана банку J.P.Morgan всего за \$236 млн.

Акционеры Bear Stearns получат акции JPMorgan из расчета \$2 за акцию (при их текущей цене \$30), говорится в сообщении финансовых институтов. Низкая цена связана с высокими рисками, которые берет на себя покупатель.

В пятницу Bear, один из крупнейших инвестбанков Уолл-стрит, столкнулся с дефицитом ликвидности после массового оттока клиентских средств и обратился за экстренным финансированием к ЦБ, что сделало его продажу практически неизбежной.

Федеральная резервная система (ФРС) США, стремясь предотвратить дальнейший обвал на финансовых рынках, экстренно снизила учетную ставку (discount rate) на четверть процентного пункта - до 3,25% годовых, сообщает агентство Bloomberg.

Как говорится в заявлении ФРС, этот шаг, который стал очередной попыткой американского ЦБ спасти американскую экономику от рецессии, призван поддержать ликвидность на рынке и его нормальное функционирование рынка.

Одновременно срок кредитов, которые предоставляются банкам под эту ставку, продлен с 30 до 90 дней.

Базовая краткосрочная ставка "овернайт" ЦБ пока остается без изменений - 3% годовых.

Банк JPMorgan получит от Федерального резерва \$30 млрд для финансирования компании Bear Stearns, которую он покупает.

Американские фондовые индексы упали в пятницу на сообщении о том, что Bear Stearns, одна из крупнейших брокерских компаний США, была вынуждена привлечь экстренное финансирование из-за проблем с ликвидностью, сообщает агентство Bloomberg.

Индекс Dow Jones Industrial Average упал к закрытию рынка в пятницу на 194,65 пункта (1,6%) - до 11951,09 пункта.

Standard & Poor's 500 опустился на 27,34 пункта (2,08%), составив 1288,14 пункта.

Азиатские рынки упали в понедельник, после того как JPMorgan договорился о покупке Bear Stearns, а ФРС США неожиданно снизила учетную ставку, сообщает агентство Bloomberg.

Сводный азиатский индекс MSCI Asia Pacific, учитывающий ситуацию на 14 рынках Азиатско-Тихоокеанского региона, опустился на 2,3%. Японский Nikkei рухнул на 3,71% - до минимального уровня с 8 августа 2005 года. Гонконгский Hang Seng обвалился на 5,18%.

Доллар рухнул к евро до нового рекорда в понедельник, снизился к иене на максимальное значение за последние восемь лет на информации о покупке Bear Stearns банком JPMorgan и неожиданном сокращении учетной ставки ФРС США, сообщило агентство Bloomberg.

В ходе торгов курс доллара к евро опускался до \$1,5903 и падал до 95,76 иены - самой низкой отметки с 15 апреля 1995 года. Снижение к японской валюте составило 2,3% - наибольшее значение с 31 марта 2000 года. По состоянию на 9:12 МСК доллар тоговался к евро на уровне \$1,5828, к иене - на отметке 97,2.

Банк Англии в понедельник предоставит финансовым организациям страны кредиты сроком на три дня на сумму 5 млрд фунтов стерлингов (\$10 млрд), чтобы ослабить напряженность на кредитном рынке, сообщило агентство Bloomberg.

Цена на нефть взлетела до исторического рекорда, сообщило агентство Bloomberg.

Цена апрельских фьючерсных контрактов на нефть марки WTI в электронной системе Нью-Йоркской товарной биржи (NYMEX) в понедельник на 13:00 МСК составляла \$111,8 за баррель, что на \$1,59 выше итоговой котировки пятницы.

Снижение курса доллара, падение показателей фондового и кредитного рынков повышает привлекательность сырьевых товаров для инвесторов, которые активно покупают фьючерсные контракты на нефть и драгметаллы.

Российский рынок акций днем в понедельник оказался отброшен к уровням более чем месячной давности под давлением распродаж на всех мировых фондовых площадках после заявлений Bear Stearns, в лидерах снижения выступают бумаги банковского сектора и "Сургутнефтегаз" после "отсечки".

К 12:30 МСК на биржах ФБ ММВБ и РТС цены ликвидных акций упали на 1,1-4,4%; индекс ММВБ опустился до 1616,09 пункта (-2,17%), что соответствует уровню 11 февраля, индекс РТС - до 2021,33 пункта (-2,09%) - уровня недельной давности (поддержку индексу РТС оказывает сильно упавший доллар).

Morgan Stanley увеличил вес российского рынка акций в своем модельном портфеле, что позволило России, обойти Тайвань и занять в этом портфеле место крупнейшего рынка категории emerging markets, сообщает агентство Bloomberg.

Аналитики банка увеличили вес России на 50 базисных пунктов, а Тайваня - снизили на 75 базисных пунктов.

В сообщении аналитиков говорится, что Россия останется изолированной от нынешнего глобального замедления при сохранении высокого внутреннего спроса и снижающихся политических рисках.

Промпроизводство в РФ в феврале 2008 года выросло на 7,6% по сравнению с февралем 2007 года, сообщила глава МЭРТ Эльвира Набиуллина президенту РФ Владимиру Путину в понедельник.

Рост в феврале оказался значительно выше ожиданий аналитиков. Составленный "Интерфаксом" консенсус-прогноз на февраль равнялся 5,5%.

"В целом в стране демонстрируются достаточно устойчивые показатели промышленного роста", - сказала министр. По ее словам, рост обрабатывающих отраслей промышленности составил 11,2% к февралю 2007 года.

Президент РФ Владимир Путин требует от правительства и Центробанка внимательно следить за укреплением рубля.

"Прошу вас вместе с Центробанком и МЭРТом внимательно следить за укреплением рубля. Мы видим, что происходит в зоне евро, как укрепление евро сказывается на европейской экономике. Очень внимательно нужно за этим наблюдать", - сказал В.Путин, обращаясь к вице-премьеру, министру финансов Алексею Кудрину в ходе встречи с членами правительства в понедельник.

Шансы удержать инфляцию в РФ в пределах официального прогноза на 2008 год - 8,5% - пока остаются, но и достижение однозначного показателя роста потребительских цен, то есть менее 10%, будет удачным результатом, считает первый заместитель председателя Банка России Алексей Улюкаев.

"У нас даже есть шанс уложиться, возможно, в прогноз", - сказал он в интервью газете "Время новостей", опубликованном в понедельник, добавив при этом, что и возвращение к однозначной инфляции "было бы хорошим сигналом рынку".

Система софинансирования государством добровольных пенсионных отчислений граждан РФ, которую президент Владимир Путин требовал запустить уже в этом году, скорее всего, заработает не раньше 2009 года. Такой вывод можно сделать из плана правительства РФ по реализации в 2008 году основных положений программы социально-экономического развития страны на среднесрочную перспективу, утвержденного распоряжением от 13 марта.

Согласно плану, два постановления, необходимых для запуска новой системы, правительство планирует принять только в декабре 2008 года.

Проект федерального закона об основах государственного регулирования торговой деятельности в РФ должен быть внесен в Госдуму РФ в мае этого года, говорится в опубликованном в понедельник плане действий правительства на 2008 год.

(Новости подготовлены на основе данных информационной службы «Интерфакс», «РосБизнесКонсалтинг»)

**Мировые индексы**

<b>Индекс</b>	<b>Закр.</b>	<b>%</b>	<b>% с нач мес.</b>	<b>% с нач год.</b>
PTC	1990.84	-3.56	-3.54	-13.08
PTC-2	2518.40	-2.30	-3.56	-4.23
ММББ	1582.02	-4.23	-4.72	-16.24
Индекс Корп. Обл. ММББ	98.67	-0.13	-0.33	-1.37
Индекс Корп. Обл. ММББ куп.	157.43	-0.08	0.21	0.64
DJ INDU AVERAGE	11972.25	0.18	-2.40	-9.74
S&P 500 INDEX	1276.60	-0.90	-4.06	-13.06
NASDAQ	2177.01	-1.60	-4.16	-17.92
DAX - COMPOSITE	554.53	-4.30	-8.46	-22.62
FTSE 100 IND	5414.42	-3.86	-7.99	-16.40
BVSP BOVESPA IND	60011.84	-3.19	-5.48	-6.06
BUSE Merval Arg	1494.22	-2.43	-6.13	-5.32
MXSE MEXICO INDX	1633.72	-2.58	-0.90	-2.08
KOSPI	1588.75	0.91	-4.96	-16.26
NIKKEI 225 INDEX	11964.16	1.50	-7.91	-21.84
SSE COMPOSITE	3682.60	-3.60	-17.03	-30.01
HANG SENG INDEX	20840.34	-1.16	-11.74	-25.07

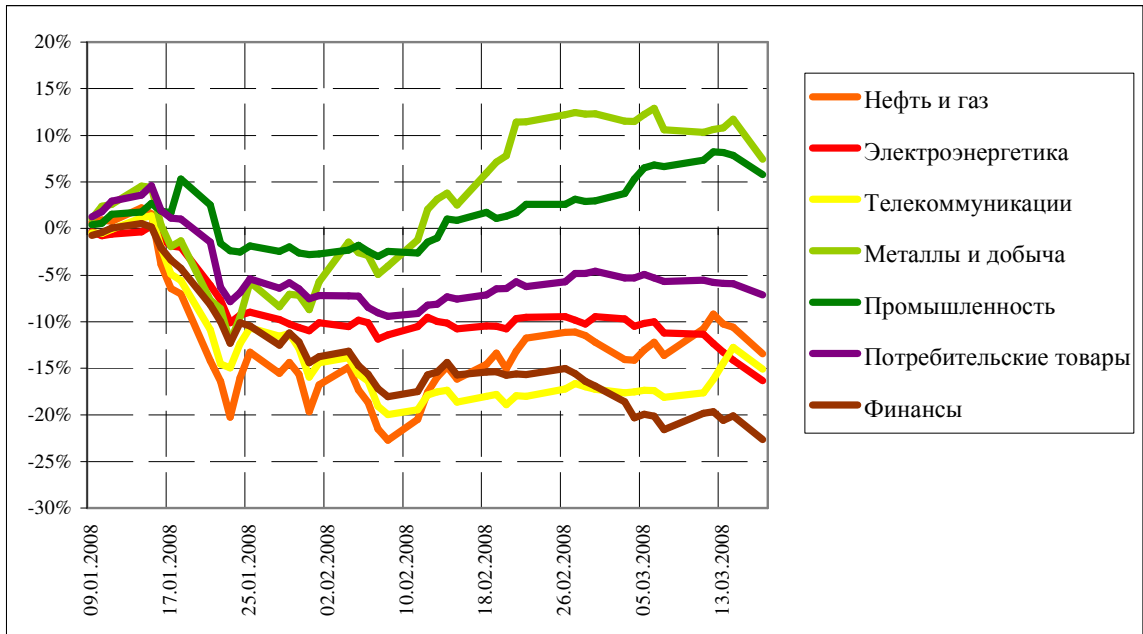
**Отраслевые индексы PTC**

<b>Индекс</b>	<b>Закр.</b>	<b>%</b>	<b>% с нач мес.</b>	<b>% с нач год.</b>
Нефть и газ	248.32	-3.21	-1.44	-13.46
Электроэнергетика	390.56	-2.56	-7.58	-16.33
Телекоммуникации	275.41	-2.68	2.60	-15.09
Металлы и добыча	386.98	-3.84	-4.34	7.44
Промышленность	430.52	-1.93	2.72	5.77
Потребительские товары	343.27	-1.27	-2.62	-7.10
Финансы	612.93	-3.16	-6.89	-22.62

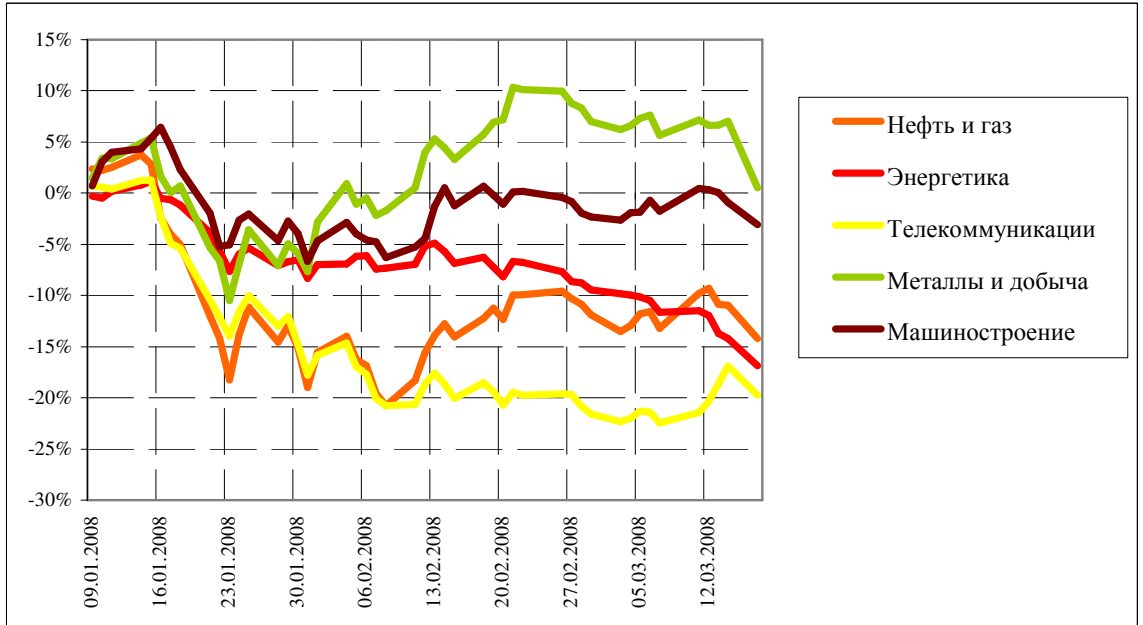
**Отраслевые индексы ММББ**

<b>Индекс</b>	<b>Закр.</b>	<b>%</b>	<b>% с нач мес.</b>	<b>% с нач год.</b>
Нефть и газ	2347.27	-3.65	-2.63	-14.22
Энергетика	2911.05	-3.10	-8.17	-16.87
Телекоммуникации	2120.22	-3.41	2.36	-19.72
Металлы и добыча	3870.49	-6.06	-6.04	0.52
Машиностроение	3413.70	-2.15	-0.74	-3.07

**Динамика прироста отраслевых индексов РТС с начала 2008 г.**



**Динамика прироста отраслевых индексов ММВБ с начала 2008 г.**





<b>Итоги торгов на ММВБ</b>								
<b>Бумага</b>	<b>Закр.</b>	<b>Макс.</b>	<b>Мин.</b>	<b>Объем, млн. руб.</b>	<b>%</b>	<b>% с нач. недели</b>	<b>% с нач. месяца</b>	<b>% с нач. года</b>
Газпром (ОАО) ао	290.35	299.41	287.52	26947	-4.48	-4.48	-4.79	-15.32
ОАО "НК "Роснефть"	195.00	199.00	190.55	2636	-3.22	-3.22	-0.53	-15.84
НК ЛУКОЙЛ (ОАО) - ао	1746.00	1784.02	1702.97	7410	-3.74	-3.74	-2.24	-15.53
Сургутнефтегаз ОАО акции об.	21.60	21.85	21.03	1548	-3.87	-3.87	-2.26	-26.78
Сургутнефтегаз ОАО ап	11.86	12.28	11.46	1363	-8.73	-8.73	-2.79	-23.73
ОАО "Татнефть" ао	143.00	147.50	139.34	740	-3.70	-3.70	-4.74	-3.38
ОАО "Татнефть" ап 3 вып.	74.88	76.55	73.18	8	-4.00	-4.00	-4.25	-13.93
Газпром нефть(ОАО)-ао	137.48	139.00	130.23	151	-1.80	-1.80	-8.58	-10.14
РАО "ЕЭС России"-ао	25.30	25.98	24.77	3335	-3.33	-3.33	-9.56	-19.60
РАО "ЕЭС России"(ОАО)-ап	22.10	22.69	21.71	121	-4.50	-4.50	-8.00	-20.44
МосЭнерго акции обыкн.	5.30	5.58	5.17	18	-5.12	-5.12	-6.19	-10.62
ГМК "Нор.Никель" ОАО ао	6541.00	6835.00	6476.25	7130	-5.20	-5.20	-5.95	1.25
Полус Золото (ОАО)	1302.00	1377.88	1280.00	632	-5.65	-5.65	-1.40	15.53
Северсталь (ОАО)ао	590.00	625.00	577.33	540	-6.79	-6.79	-5.45	5.45
АК Сберегательный банк РФ ао	72.81	75.20	71.11	8376	-5.16	-5.16	-9.21	-28.62
АК Сберегательный банк РФ ап	46.95	48.50	46.20	563	-5.74	-5.74	-5.91	-32.90
ао ОАО Банк ВТБ	0.08	0.08	0.08	3894	-4.25	-4.25	-10.57	-35.50
Банк Москвы акции об.	1220.00	1223.78	1210.00	5	-0.39	-0.39	2.26	-8.13
Аэрофлот-росс.авиалин(ОАО)ао	100.10	104.50	98.01	37	-2.82	-2.82	-5.17	7.75
РБК Информ. системы ао	241.05	247.00	235.00	67	-2.40	-2.40	-4.23	-6.57
Магнитогорск.мет.комб ОАО ао	28.82	30.00	28.51	58	-4.83	-4.83	0.09	-8.52
ОАО "НЛМК" ао	99.83	104.50	98.00	123	-5.64	-5.64	-11.42	0.32
ОАО "Балтика" ао	1069.99	1125.00	1050.00	4	-4.88	-4.88	-5.56	-11.20
ОАО "Балтика" ап	740.00	744.00	721.05	1	-1.20	-1.20	-2.12	-11.80

<b>Итоги торгов на ММВБ акций телекоммуникационной отрасли</b>								
<b>Бумага</b>	<b>Закр.</b>	<b>Макс.</b>	<b>Мин.</b>	<b>Объем, млн. руб.</b>	<b>%</b>	<b>% с нач. недели</b>	<b>% с нач. месяца</b>	<b>% с нач. года</b>
Ростелеком (ОАО) ао.	270.00	276.69	262.18	678.6	-2.42	-2.4	-4.1	-6.5
Ростелеком (ОАО) ап.	56.39	58.82	54.90	568.4	-5.54	-5.5	0.9	-18.9
"Северо-Запад.Телеком" ОАО ао	28.20	29.47	27.80	38.0	-4.08	-4.1	0.0	-31.6
"Северо-Запад. Телеком"ОАО ап	24.87	25.50	24.68	15.3	-2.47	-2.5	-0.9	-17.2
Сибирьтелеком (ОАО) ао	2.14	2.23	2.10	116.2	-4.16	-4.2	11.9	-26.1
Сибирьтелеком (ОАО) ап	1.53	1.57	1.50	7.8	-3.96	-4.0	2.6	-23.0
"Уралсвязьинформ" (ОАО)-ао	1.23	1.30	1.19	905.9	-4.20	-4.2	8.4	-18.0
Уралсвязьинформ (ОАО)-ап	0.81	0.83	0.79	6.7	-4.16	-4.2	4.8	-20.3
ВолгаТелеком (ОАО) -ао	102.82	109.00	98.23	80.9	-4.20	-4.2	5.9	-28.4
ВолгаТелеком (ОАО)-ап	75.94	77.10	73.27	6.4	-1.38	-1.4	0.3	-26.3
ОАО "МГТС" ао (5 в)	768.60	783.70	750.00	0.0	-2.32	-2.3	-5.2	-9.3
ОАО "МГТС" ап (4 в)	700.00	700.00	700.00	0.2	-0.43	0.0	0.0	-9.2
ЮТК (ОАО) ао	3.95	4.14	3.91	1.4	-3.59	-3.6	3.8	-17.6
ЮТК (ОАО) ап	3.05	3.20	3.01	0.0	-7.70	-7.7	5.0	-12.5
Мобильные ТелеСистемы (ОАО) ао	304.90	309.11	297.70	380.6	-2.59	-2.6	-1.0	-19.2
Дальнев.комп.электросвязь(ОАО)	111.00	114.00	110.23	7.8	-3.90	-3.9	1.6	-14.6
Дальнев.комп.электросвязь(ОАО)	98.00	99.40	96.60	0.5	-1.87	-1.9	-2.9	-9.3
Центр.телеком.комп.(ОАО)ао	17.89	18.45	17.00	11.6	-1.98	-2.0	5.2	-16.8
Центр.телеком.комп.(ОАО) ап	13.15	13.69	13.00	0.2	-5.36	-5.4	0.7	-13.5
"Таттелеком" ОАО ао	0.25	0.28	0.25	1.1	-0.39	-0.4	5.0	-12.5
Башинформсвязь(ОАО)ао-4в.	4.00	4.10	4.00	0.1	2.50	0.0	-1.2	-4.4

<b>Итоги торгов на ММВБ акций электроэнергетики</b>								
<b>Бумага</b>	<b>Закр.</b>	<b>Макс.</b>	<b>Мин.</b>	<b>Объем, млн. руб.</b>	<b>%</b>	<b>% с нач. недели</b>	<b>% с нач. месяца</b>	<b>% с нач. года</b>
РАО ЕЭС	25.30	25.98	24.77	3 335.2	-3.33	-3.3	-9.6	-19.6
РАО ЕЭС-п	22.10	22.69	21.71	120.7	-4.50	-4.5	-8.0	-20.4
ОГК-1 ао	2.65	2.74	2.65	0.6	-3.39	-3.4	-8.0	-13.4
ОГК-2 ао	2.84	2.89	2.77	1.2	-1.22	-1.2	-6.6	-24.2
ОГК-3 ао	2.63	2.73	2.58	1.5	-4.09	-4.1	-11.8	-28.4
ОГК-4 ао	2.90	2.93	2.90	1.2	-0.34	-0.3	-0.7	-11.2
ОГК-5 ао	2.77	2.95	2.72	34.2	-6.49	-6.5	-29.0	-35.9
ОГК-6 ао	2.23	2.36	2.20	4.2	-4.08	-4.1	-14.4	-36.1
ТГК-1	0.03	0.03	0.03	7.0	1.94	1.9	-4.3	-1.6
ТГК-2	0.02	0.02	0.02	14.3	0.84	0.8	0.4	-0.8
ТГК-2 ап	0.02	0.02	0.01	0.1	-0.63	-0.6	0.0	2.6
ТГК-4	0.03	0.03	0.03	4.9	-1.13	-1.1	-4.7	-11.8
ТГК-4 п	0.01	0.01	0.01	0.3	-1.47	-1.5	-5.6	-31.3
ТГК-5	0.02	0.02	0.02	20.9	-2.88	-2.9	0.5	-7.8
ТГК-6	0.02	0.02	0.02	5.5	-0.84	-0.8	-6.7	-14.9
ТГК-8	0.04	0.04	0.03	2.5	0.00	0.0	-1.4	1.4
ТГК-9	0.01	0.01	0.01	29.5	-1.32	-1.3	0.0	-5.1
ТГК-10	103.86	103.88	103.86	1.8	-0.13	-0.1	-0.9	8.2
ТГК-13	0.20	0.21	0.19	1.7	-1.98	-2.0	-18.9	-23.3
ТГК-14	0.01	0.01	0.01	4.7	-1.39	-1.4	-2.7	-16.5
Мосэнерго	5.30	5.58	5.17	17.8	-5.12	-5.1	-6.2	-10.6
Иркутэнерго	23.00	23.30	22.35	14.9	-1.29	-1.3	-5.7	-22.0

<b>Капитализация и текущая стоимость 1Квт</b>			
<b>Компания</b>	<b>Капитализация, млн. долл.</b>	<b>Установленная мощность, МВт</b>	<b>Текущая стоимость 1Квт, долл.</b>
РАО ЕЭС	45 846	161 500	284
ОГК-1	5 003	9 500	527
ОГК-2	3 928	8 700	452
ОГК-3	5 279	8 500	621
ОГК-4	7 728	8 600	899
ОГК-5	4 141	8 700	476
ОГК-6	3 044	9 100	334
ТГК-1	3 896	6 200	628
ТГК-2	1 112	2 600	428
ТГК-4	1 464	3 300	444
ТГК-5	1 051	2 500	420
ТГК-6	1 281	3 100	413
ТГК-8	2 036	3 600	566
ТГК-9	1 807	3 300	548
ТГК-10	1 898	2 800	678
ТГК-13	1 082	2 500	433
ТГК-14	233	600	388
Мосэнерго	6 331	10 600	597
Иркутсэнерго	4 636	12 900	359

**Долговой рынок**

<b>Облигация</b>	<b>Закр.</b>	<b>Измен.</b>	<b>Спред к UST-10</b>	<b>% с нач мес.</b>	<b>% с нач год.</b>
UST-10	101.69	1.45	0.0	1.85	0.48
RUS-30	114.73	-0.11	203.9	0.24	0.42

**Товарные рынки**

<b>Товар</b>	<b>Закр.</b>	<b>%</b>	<b>% с нач мес.</b>	<b>% с нач год.</b>
Нефть BRENT	102.1	0.36	1.92	8.81
Нефть URALS	100.0	-3.74	2.79	7.53
Золото	1002.3	-0.03	1.53	20.05
Алюминий	2923.5	-4.64	-4.96	21.55
Медь	8122.0	-3.64	-4.29	21.00
Свинец	2901.0	-6.09	-13.01	14.62
Никель	29285.0	-9.75	-2.74	12.53
Цинк	2465.5	-4.79	-9.56	5.79

**Курсы валют**

<b>USD/RUB</b>	<b>23.5031</b>
<b>EUR/RUB</b>	<b>37.062</b>
<b>EUR/USD</b>	<b>1.577</b>
<b>GBP/USD</b>	<b>2.0015</b>
<b>USD/JPY</b>	<b>97.1</b>
<b>USD/CHF</b>	<b>0.9819</b>

**ЗАО «Балтийское Финансовое Агентство»**

**197376, Санкт-Петербург, пр. Медиков, 10,  
Тел.: + 7 (812) 329-81-81, факс: + 7 (812) 329-81-80  
info@bfa.ru  
www.bfa.ru**

<b>Управление брокерских и дилерских операций</b>	<b>+ 7 (812) 329-81-95 + 7 (812) 329-81-99</b>
<b>Сергей Булгаков,</b> Ведущий специалист по дилерской деятельности	<b>s.bulgakov@bfa.ru</b>
<b>Сергей Подузов,</b> Начальник Аналитического отдела Управления брокерских и дилерских операций	<b>s.poduzov@bfa.ru</b>
<b>Мария Микрюкова,</b> Специалист Аналитического отдела Управления брокерских и дилерских операций	<b>m.mikryukova@bfa.ru</b>
<b>Клиентский отдел (брокерское и депозитарное обслуживание)</b>	<b>client@bfa.ru</b>
<b>Виктория Константинова,</b> Начальник клиентского отдела	<b>+ 7 (812) 329-81-91 v.konstantinova@bfa.ru</b>
<b>Элина Стрельцова</b>	<b>+ 7 (812) 329-81-71 e.streltsova@bfa.ru</b>
<b>Екатерина Кукушкина</b>	<b>+ 7 (812) 329-81-96 e.kukushkina@bfa.ru</b>
<b>Елена Багаева</b>	<b>+ 7 (812) 329-81-74 e.bagaeva@bfa.ru</b>

*Настоящий обзор был подготовлен отделом информационного сопровождения дилерских операций ЗАО «Балтийское Финансовое Агентство» и носит исключительно информационный характер. Данная информация не может рассматриваться как обязательство компании по заключению сделок с инвестиционными инструментами, упоминаемыми в публикации. Информация, содержащаяся в обзоре, получена из источников, признаваемых нами достоверными, однако ЗАО «Балтийское Финансовое Агентство» не несет ответственности за точность представленных данных. ЗАО «Балтийское Финансовое Агентство», ее клиенты и сотрудники могут иметь позицию или какой-либо интерес в любых сделках и инвестициях прямо или косвенно упоминаемых в настоящей публикации. ЗАО «Балтийское Финансовое Агентство» и ее сотрудники не несут ответственности за прямой или косвенный ущерб, наступивший в результате использования настоящей публикации или ее содержания. Мы напоминаем, что любые инвестиции в российские ценные бумаги связаны со значительным риском.*