

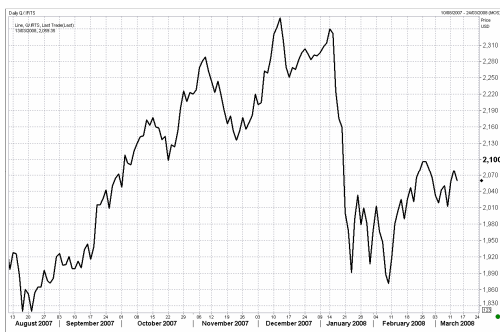


## УТРЕННИЙ ОБЗОР РЫНКА АКЦИЙ

### Российские индексы

Индекс	Закр.	%
RTС	2059.35	-0.98
RTС-2	2553.17	0.31
ММВБ	1647.52	-1.78
ММВБ кор.обл.	98.75	-0.05
ММВБ кор.обл.к	157.33	-0.06

### Индекс РТС



### Нефть BRENT



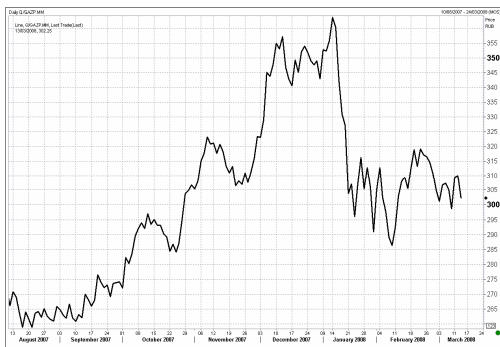
В четверг на негативном внешнем фоне российский рынок акций открылся гэпом вниз. Накануне американские фондовые индексы завершили торговую сессию в красной зоне. Снижение наблюдалось и на рынках развивающихся стран, и в Азии. В положительной области смогли закрыться только фондовые индексы Европы. На сырьевых рынках продолжился рост. Публикация очередных негативных макроэкономических данных о состоянии экономики США (розничные продажи в феврале снизились на 0,6% к январю 2008 г., в то время как ожидался рост показателя на 0,2%) расстроила отечественных инвесторов, которые вчера во второй половине дня продолжили фиксировать прибыль. По итогам торгов индекс РТС упал на 0,98% до отметки 2059,35 пунктов, индекс ММВБ упал на 1,78% до отметки 1647,52 пунктов. Объемы торгов на РТС составили 80,62 млн. долл., на ММВБ – 47,25 млрд. руб.

Несмотря на рост запасов нефтепродуктов в США, вчера на нефтяном рынке продолжилось ралли: нефть марки Brent закрылась на рекордной отметке 107,5 долл. за баррель. Ослабление доллара и опасения развития рецессии в США остаются основными факторами, толкающими нефтяные котировки вверх.

Внешний негатив с мировых фондовых рынков вызвал снижение в акциях нефтегазового сектора: акции Роснефти просели на 1,76%, бумаги Лукойла и Сургутнефтегаза упали на 1,54% и 2,53% соответственно, акции Газпромнефти потеряли в цене 2,05%.

В акциях Газпрома также наблюдаются продажи (-2,53%). К четвергу РФ и Украина смогли достичь договоренностей по поставкам газа только на период до конца текущего года. В соответствии с соглашением, с марта 2008 г. на Украину будет поставлен газ центрально- и среднеазиатского происхождения в объеме не менее 49,8 млрд. куб. м. по цене 179,5 долл. за 1 тыс. куб. м. Оплата потребленных в январе-феврале текущего года 1,9 млрд. куб. м. дорогого российского газа на сумму около 600 млн. долл. будет оплачена по базовой цене 315 долл. за 1 тыс. куб. м. При этом задолженность за российский газ может быть погашена, как путем прямой оплаты, так и путем возврата украинской стороной соответствующих объемов газа.

## Газпром



## Сбербанк



## Индекс DJI



На фоне целого блока позитивных корпоративных новостей значительно выросли бумаги ММК. Вчера стало известно, что ММК через дочерние структуры увеличил долю в Белоне до 41,3%. Основной рост в акциях наблюдался, по-видимому, на фоне прогноза результатов финансовой отчетности в 2007 г. Руководство комбината ожидает роста чистой прибыли ММК по US GAAP в 2007 г. на 24% до 2 млрд. долл. Также компания планирует увеличить к 2012 г. выпуск проката до 15 млн. т. в год. Кроме всего прочего, вчера появилось сообщение о том, что ММК получил разрешение австралийских властей на увеличение доли в Fortescu (с 5,37%, возможно, до блокакета).

Остальные бумаги металлургических компаний двигались разнонаправленно. Новость о том, что Северсталь может увеличить дивиденды за 2007 г. на 80% была проигнорирована инвесторами. Акции компании просели на 1,76%. В лидерах роста оказались акции Полюс Золото, которые подорожали на 2,71% на фоне пробития золотом на торгах в Нью-Йорке психологически важной отметки в 1000 долл. за унцию

Неплохо смотрелись и акции телекоммуникационного сектора на фоне сообщения о возможности приватизации Связьинвеста. Бумаги Ростелекома выросли на 0,99%, акции Сибирьтелекома и Уралсвязьинформа подорожали на 2,90% и 4,87% соответственно.

Банковские акции опять вплотную приблизились к историческим и локальным минимумам. Акции ВТБ упали на 3,01%, бумаги Сбербанка просели на 3,31%. В зеленой зоне не смогли удержаться и акции Банка Москвы (-0,12%), которые росли в первой половине дня на фоне присвоения Fitch еврооблигациям банка финального рейтинга на уровне BBB.

Американские фондовые индексы закрылись в плюсе (DJI +0,29%, S&P500 +0,51%, NASD +0,88%). Развивающиеся рынки также продемонстрировали позитивную динамику: Мексиканский +1,37%, Аргентинский +0,68%, Бразильский +0,17%. Японский фондовый индекс с утра упал на 1,50%. Нефтяные котировки марки Brent с утра находятся на отметке 106,9 долл. за баррель.

Сегодня мы ожидаем, что на нейтральном внешнем фоне российский рынок акций откроется на уровне вчерашнего закрытия.

В ближайшие дни в преддверии заседания ФРС на отечественном рынке акций, скорее всего, сохранится некоторая неопределенность и низкая активность.

## ОСНОВНЫЕ СОБЫТИЯ

Нефть торгуется около рекордной отметки - \$110 за баррель - из-за падения доллара США относительно других мировых валют, сообщило агентство Bloomberg.

Цена апрельских фьючерсных контрактов на нефть марки WTI в электронной системе Нью-Йоркской товарной биржи (NYMEX) в четверг на 14:00 МСК составляет \$109,88 за баррель, что лишь на \$0,40 ниже итоговой котировки среды.

Курс доллара США к японской иене упал в четверг ниже 100 иен за доллар впервые с ноября 1995 года, сообщает агентство Bloomberg.

В ходе торгов он опускался до 99,88 иены.

Кроме того, курс доллара к евро обновил рекордный минимум, опустившись до \$1,5592. Также доллар подешевел к швейцарскому франку до исторически самой низкой отметки в 0,99 франка.

Курс доллара США существенно ослаб на ММВБ в утренние часы четверга, опустившись до 23,69 руб./\$. Курс евро поднялся до нового трехлетнего максимума к рублю на фоне продолжающегося ухудшения позиций доллара на Forex. Ставки на рынке МБК немного снизились.

Сводный азиатский индекс упал в четверг на максимальное значение за неделю на опасениях, что снижение доллара и потери на кредитных рынках приведут к сокращению прибыли экспортеров и банков, сообщило агентство Bloomberg.

MSCI Asia Pacific, учитывающий ситуацию на 14 рынках Азиатско-Тихоокеанского региона, опустился на 2,1%.

В Японии и Сингапуре индикаторы рухнули более чем на 3%, в Китае, Южной Корее и на Тайване падение превысило 2%. Гонконгский Hang Seng обвалился на 4,79%.

Международные резервы России достигли нового рекордного значения.

По состоянию на 7 марта их объем составил \$494,5 млрд, сообщил департамент внешних и общественных связей Банка России в четверг.

Между тем по состоянию на 29 февраля они составляли \$490,7 млрд. Таким образом, за неделю международные резервы выросли на \$3,8 млрд.

Кассовый профицит федерального бюджета России в январе-феврале 2008 года составил 416,71 млрд рублей, или 8,2% ВВП, сообщается в пресс-релизе Минфина РФ со ссылкой на предварительные данные об исполнении бюджета за январь-февраль 2008 года.

Положительное сальдо внешнеторгового баланса РФ в январе 2008 года составило \$18,264 млрд, что на 86,3% больше, чем в январе 2007 года (\$9,804 млрд), сообщил ЦБ РФ.

Это стало новым абсолютным максимумом показателя. Прежний рекорд, зафиксированный в мае 2006 года (\$14,221 млрд), превышен сразу на 28,4%.

Кассовый профицит федерального бюджета России в январе-феврале 2008 года составил 416,71 млрд рублей, или 8,2% ВВП, сообщается в пресс-релизе Минфина РФ со ссылкой на предварительные данные об исполнении бюджета за январь-февраль 2008 года.

По доходам бюджет исполнен в сумме 1 трлн 340,49 млрд рублей (20,2% к плановым назначениям доходов федерального бюджета на 2008 год), по кассовому исполнению расходов - 923,78 млрд рублей (13,3% к бюджетной росписи расходов на 2008 год с изменениями).

Избранный президент РФ Дмитрий Медведев заявил, что будет строго контролировать все поручения, которые он давал в ходе поездок, будучи первым вице-премьером.

"Хотел бы специально подчеркнуть, что вообще все поручения, которые были даны за последнее время в ходе поездок, я буду отдельно контролировать", - сказал Д.Медведев на видео-селекторном совещании по вопросам выполнения поручений, которые были даны им после рабочей поездки в Мурманск в январе.

Избранный президент подчеркнул, что все эти поручения "должны неукоснительно исполняться".

Избранный президент РФ Дмитрий Медведев поручил правительству ускорить подготовку нормативных документов, которые обеспечат приоритет отечественного производителя при добыче рыбных ресурсов в российских водах.

В ходе совещания в четверг в Кремле Д.Медведев напомнил, что в декабре 2007 года был принят важный закон об изменениях в закон "О рыболовстве и сохранении водных биоресурсов".

Министр информационных технологий и связи РФ Леонид Рейман считает, что вопрос о возможной приватизации "Связьинвеста" может быть рассмотрен после мая 2008 года, когда в России должно быть сформировано новое правительство.

"Надеюсь, что возможность вернуться к вопросу приватизации ("Связьинвеста" - ИФ) будет - и он будет рассмотрен положительно", - сказал Л.Рейман в четверг журналистам по окончании заседания правительства.

Председатель правления "Газпрома" Алексей Миллер и председатель правления НАК "Нафтогаз Украины" Олег Дубина подписали соглашение о развитии отношений в газовой сфере.

В соответствии с соглашением, с марта по декабрь 2008 года на Украину будет поставлен газ центрально- и среднеазиатского происхождения в объеме не менее 49,8 млрд кубометров по цене \$179,5 за 1 тыс. кубометров. Покупателем газа на границе с Украиной будет НАК "Нафтогаз Украины". При этом поставки среднеазиатского газа в январе-феврале в объеме 5,2 млрд кубометров будут полностью оформлены и оплачены по контрактам RosUkrEnergo и "УкрГазЭнерго".

Дополнительно к объемам центрально- и среднеазиатского газа НАК "Нафтогаз Украины" оформит с RosUkrEnergo контракт купли-продажи российского газа, поставленного на Украину в январе-феврале 2008 г. по базовой цене \$315 за 1 тыс. кубометров, расчеты по которому могут быть осуществлены путем возврата соответствующих объемов газа.

НАК "Нафтогаз Украины" вернет RosUkrEnergo AG (Швейцария) природный газ российского происхождения, поставленный в январе-феврале 2008 года для обеспечения газового баланса Украины в условиях снижения поставок центрально-азиатского газа, сообщил пресс-центр государственного холдинга в четверг.

"Учитывая технический график поставки средне- и центрально-азиатского газа и его отсутствие в первом квартале текущего года, НАК "Нафтогаз Украины" оформит с RosUkrEnergo AG контракт купли-продажи российского газа, поставленного в Украину в январе-феврале 2008 года по базовой цене \$315/тыс. куб. м, расчеты по которому будут осуществлены путем возврата соответствующих объемов газа", - поясняется в пресс-релизе НАК.

Южнокорейская Kogas Technology Corporation, дочерняя структура Korea Gas Corp. (Kogas), и сахалинское ЗАО "Тепломонтажсервис" создали на паритетных началах совместное предприятие ООО "Сакотек Компании" для участия в тендерах проектов, связанных с сахалинским шельфом.

Как сообщил в четверг на встрече с вице-губернатором Сахалинской области Сергеем Вильямовым президент Kogas Technology Чан Сун Хо, в пятницу в Южно-Сахалинске состоится презентация нового СП, передал корреспондент "Интерфакса".

Итальянская энергетическая корпорация Enel ведет переговоры о продаже 7% акций ОАО "ОГК-5" Европейскому банку реконструкции и развития и Международной финансовой корпорации (IFC).

"12 марта правление Enel приняло к сведению информацию о состоянии переговоров с ЕБРР и IFC о продаже максимум 7% капитала ОГК-5 по цене 4,4275 рубля за акцию", - говорится в годовом отчете Enel.

ОАО "Магнитогорский металлургический комбинат" (ММК) ожидает чистую прибыль по US GAAP за 2007 год в размере около \$2 млрд, показатель EBITDA - \$2,3 млрд, заявил председатель совета директоров ММК Виктор Рашников на пресс-конференции в центральном офисе "Интерфакса" в четверг.

(Новости подготовлены на основе данных информационной службы «Интерфакс», «РосБизнесКонсалтинг»)

**Мировые индексы**

<b>Индекс</b>	<b>Закр.</b>	<b>%</b>	<b>% с нач мес.</b>	<b>% с нач год.</b>
PTC	2059.35	-0.98	-0.22	-10.09
PTC-2	2553.17	0.31	-2.23	-2.91
ММББ	1647.52	-1.78	-0.78	-12.78
Индекс Корп. Обл. ММББ	98.75	-0.05	-0.25	-1.29
Индекс Корп. Обл. ММББ куп.	157.33	-0.06	0.15	0.58
DJ INDU AVERAGE	12145.74	0.29	-0.98	-8.44
S&P 500 INDEX	1315.48	0.51	-1.14	-10.41
NASDAQ	2263.61	0.88	-0.35	-14.65
DAX - COMPOSITE	583.17	-1.51	-3.73	-18.63
FTSE 100 IND	5692.41	-1.45	-3.26	-12.11
BVSP BOVESPA IND	62279.71	0.17	-1.91	-2.51
BUSE Merval Arg	1554.43	0.68	-2.35	-1.51
MXSE MEXICO INDX	1677.01	1.37	1.72	0.52
KOSPI	1600.26	-0.95	-4.28	-15.65
NIKKEI 225 INDEX	12241.60	-1.54	-5.78	-20.03
SSE COMPOSITE	3959.95	-0.28	-10.78	-24.74
HANG SENG INDEX	22151.51	-0.67	-6.18	-20.35

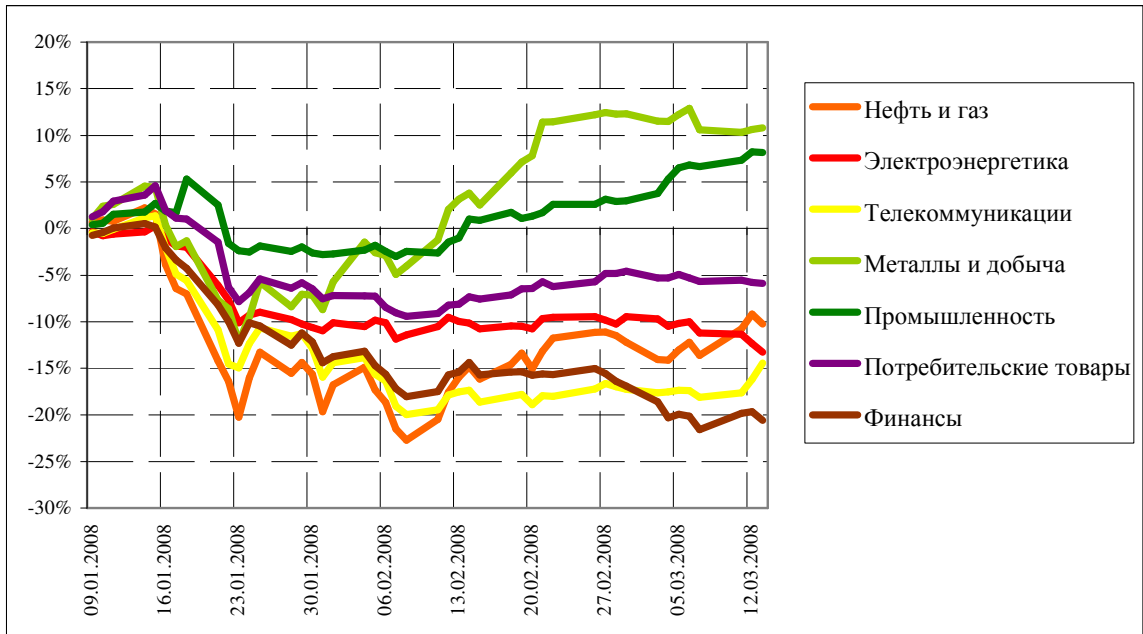
**Отраслевые индексы PTC**

<b>Индекс</b>	<b>Закр.</b>	<b>%</b>	<b>% с нач мес.</b>	<b>% с нач год.</b>
Нефть и газ	257.50	-1.19	2.20	-10.26
Электроэнергетика	404.94	-1.05	-4.18	-13.25
Телекоммуникации	277.53	2.09	3.39	-14.44
Металлы и добыча	399.02	0.15	-1.36	10.78
Промышленность	440.18	-0.08	5.02	8.14
Потребительские товары	347.72	-0.11	-1.35	-5.89
Финансы	629.21	-1.13	-4.42	-20.56

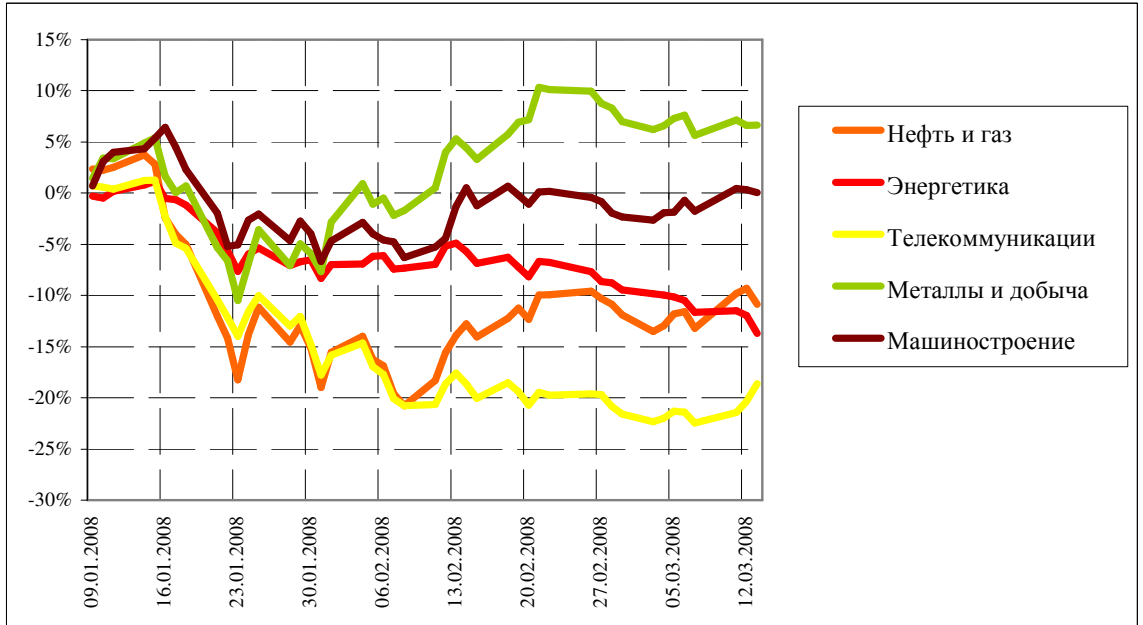
**Отраслевые индексы ММББ**

<b>Индекс</b>	<b>Закр.</b>	<b>%</b>	<b>% с нач мес.</b>	<b>% с нач год.</b>
Нефть и газ	2438.64	-1.77	1.16	-10.88
Энергетика	3022.28	-1.96	-4.66	-13.70
Телекоммуникации	2149.55	2.18	3.78	-18.61
Металлы и добыча	4105.95	0.04	-0.32	6.64
Машиностроение	3523.58	-0.29	2.46	0.05

**Динамика прироста отраслевых индексов РТС с начала 2008 г.**



**Динамика прироста отраслевых индексов ММВБ с начала 2008 г.**





<b>Итоги торгов на ММВБ</b>								
<b>Бумага</b>	<b>Закр.</b>	<b>Макс.</b>	<b>Мин.</b>	<b>Объем, млн. руб.</b>	<b>%</b>	<b>% с нач. недели</b>	<b>% с нач. месяца</b>	<b>% с нач. года</b>
Газпром (ОАО) ао	302.25	306.50	301.51	14107	-2.53	1.20	-0.89	-11.85
ОАО "НК "Роснефть"	200.55	204.20	199.77	1587	-1.76	2.28	2.30	-13.44
НК ЛУКОЙЛ (ОАО) - ао	1793.00	1809.80	1782.05	4915	-1.54	4.70	0.39	-13.26
Сургутнефтегаз ОАО акции об.	22.74	23.27	22.70	1628	-2.53	4.06	2.89	-22.92
Сургутнефтегаз ОАО ап	13.26	13.60	13.25	1574	-2.40	4.19	8.71	-14.71
ОАО "Татнефть" ао	150.22	151.45	147.00	453	0.00	3.60	0.07	1.50
ОАО "Татнефть" ап 3 вып.	76.47	78.95	75.51	12	-1.58	0.03	-2.21	-12.10
Газпром нефть(ОАО)-ао	143.20	145.42	142.65	143	-2.05	-1.44	-4.77	-6.41
РАО "ЕЭС России"-ао	26.40	26.85	26.27	2558	-2.31	-0.95	-5.63	-16.11
РАО "ЕЭС России"(ОАО)-ап	23.15	23.55	23.07	165	-1.80	-0.22	-3.62	-16.66
МосЭнерго акции обыкн.	5.57	5.58	5.53	6	-0.09	-0.32	-1.42	-6.07
ГМК "Нор.Никель" ОАО ао	6906.06	7005.00	6880.30	6311	-1.58	-3.02	-0.70	6.90
Полус Золото (ОАО)	1352.17	1353.25	1302.48	699	2.71	5.94	2.40	19.98
Северсталь (ОАО)ао	641.00	655.00	633.01	189	-1.76	3.07	2.72	14.57
АК Сбергательный банк РФ ао	75.90	77.30	75.54	5686	-3.31	1.39	-5.36	-25.59
АК Сбергательный банк РФ ап	48.85	49.90	48.70	412	-3.46	1.24	-2.10	-30.18
ао ОАО Банк ВТБ	0.08	0.09	0.08	2904	-3.01	2.70	-7.71	-33.44
Банк Москвы акции об.	1220.50	1240.00	1220.50	1	-0.12	0.00	2.31	-8.09
Аэрофлот-росс.авиалин(ОАО)ао	104.90	105.00	103.10	11	-0.56	2.35	-0.63	12.92
РБК Информ. системы ао	247.77	249.66	245.00	97	-0.77	1.13	-1.56	-3.97
Магнитогорск.мет.комб ОАО ао	29.88	30.34	29.00	190	1.98	4.08	3.79	-5.14
ОАО "НЛМК" ао	105.40	106.09	104.51	34	-0.74	-1.13	-6.48	5.92
ОАО "Балтика" ао	1120.00	1132.00	1100.01	1	-1.67	0.00	-1.15	-7.05
ОАО "Балтика" ап	748.00	760.00	740.00	1	-1.58	-0.27	-1.06	-10.85

<b>Итоги торгов на ММВБ акций телекоммуникационной отрасли</b>								
<b>Бумага</b>	<b>Закр.</b>	<b>Макс.</b>	<b>Мин.</b>	<b>Объем, млн. руб.</b>	<b>%</b>	<b>% с нач. недели</b>	<b>% с нач. месяца</b>	<b>% с нач. года</b>
Ростелеком (ОАО) ао.	278.55	279.47	267.53	587.9	0.99	0.9	-1.0	-3.5
Ростелеком (ОАО) ап.	56.98	58.10	55.82	427.0	0.26	4.6	1.9	-18.0
"Северо-Запад.Телеком" ОАО ао	28.60	29.20	28.03	60.3	0.38	3.2	1.4	-30.6
"Северо-Запад. Телеком"ОАО ап	24.80	25.45	24.80	55.1	-1.58	0.0	-1.2	-17.5
Сибирьтелеком (ОАО) ао	2.13	2.15	2.01	117.7	2.90	11.5	11.4	-26.5
Сибирьтелеком (ОАО) ап	1.54	1.57	1.50	12.2	0.33	2.7	3.5	-22.3
"Уралсвязьинформ" (ОАО)-ао	1.25	1.26	1.17	773.3	4.87	8.7	10.0	-16.8
Уралсвязьинформ (ОАО)-ап	0.83	0.84	0.79	33.9	1.97	1.1	7.4	-18.3
ВолгаТелеком (ОАО) -ао	102.70	105.00	97.56	77.5	3.81	5.9	5.8	-28.5
ВолгаТелеком (ОАО)-ап	75.57	76.90	74.61	23.5	0.09	0.9	-0.2	-26.6
ОАО "МГТС" ао (5 в)	775.00	775.01	770.00	0.3	-3.73	0.6	-4.4	-8.5
ОАО "МГТС" ап (4 в)	700.00	700.00	700.00	0.2	-0.43	-0.4	0.0	-9.2
ЮТК (ОАО) ао	3.83	3.98	3.75	13.4	0.66	3.1	0.4	-20.3
ЮТК (ОАО) ап	3.15	3.38	2.97	0.8	6.06	6.1	8.6	-9.5
Мобильные ТелеСистемы (ОАО) ао	311.70	312.69	305.76	322.1	-0.44	2.1	1.2	-17.4
Дальнев.комп.электросвязь(ОАО)	113.40	116.65	108.80	14.8	3.37	4.1	3.8	-12.8
Дальнев.комп.электросвязь(ОАО)	98.99	100.89	98.00	10.9	0.68	1.7	-1.9	-8.3
Центр.телеком.комп.(ОАО)ао	17.77	18.20	16.50	29.4	7.05	10.2	4.5	-17.3
Центр.телеком.комп.(ОАО) ап	13.15	14.00	12.89	3.5	1.93	3.4	0.8	-13.5
"Таттелеком" ОАО ао	0.25	0.27	0.24	1.8	2.42	4.5	5.4	-12.1
Башинформсвязь(ОАО)ао-4в.	4.00	4.10	4.00	0.1	2.50	0.0	-1.2	-4.4

<b>Итоги торгов на ММВБ акций электроэнергетики</b>								
<b>Бумага</b>	<b>Закр.</b>	<b>Макс.</b>	<b>Мин.</b>	<b>Объем, млн. руб.</b>	<b>%</b>	<b>% с нач. недели</b>	<b>% с нач. месяца</b>	<b>% с нач. года</b>
РАО ЕЭС	26.40	26.85	26.27	2 558.2	-2.31	-0.9	-5.6	-16.1
РАО ЕЭС-п	23.15	23.55	23.07	165.2	-1.80	-0.2	-3.6	-16.7
ОГК-1 ао	2.81	2.83	2.80	2.5	-0.88	-0.1	-2.6	-8.3
ОГК-2 ао	2.93	2.96	2.90	7.9	-2.10	-0.7	-3.6	-21.8
ОГК-3 ао	2.80	2.91	2.77	1.2	-4.18	-3.6	-6.1	-23.8
ОГК-4 ао	2.91	2.91	2.91	0.9	-0.17	0.0	-0.5	-11.0
ОГК-5 ао	3.08	3.29	3.04	36.7	-6.55	-14.9	-20.9	-28.6
ОГК-6 ао	2.39	2.47	2.39	5.5	-1.04	-1.6	-8.4	-31.7
ТГК-1	0.03	0.03	0.03	2.0	-0.63	-1.3	-4.9	-2.2
ТГК-2	0.03	0.03	0.03	8.5	1.50	1.5	13.4	12.0
ТГК-2 ап	0.02	0.02	0.02	0.0	1.26	1.3	2.5	5.2
ТГК-4	0.03	0.03	0.03	0.4	-1.10	-1.5	-2.2	-9.4
ТГК-4 п	0.01	0.01	0.01	0.1	-1.45	-0.7	-4.2	-30.3
ТГК-5	0.02	0.02	0.02	10.8	0.49	1.5	2.0	-6.4
ТГК-6	0.02	0.02	0.02	3.3	0.84	2.6	-4.8	-13.0
ТГК-8	0.04	0.04	0.03	10.6	0.00	3.6	-1.4	1.4
ТГК-9	0.01	0.01	0.01	15.1	1.33	0.0	1.3	-3.8
ТГК-10	104.30	104.30	103.31	1.5	0.27	-0.5	-0.5	8.6
ТГК-13	0.21	0.22	0.20	1.5	0.47	-7.8	-13.1	-17.9
ТГК-14	0.01	0.01	0.01	4.5	-1.37	2.8	0.0	-14.1
Мосэнерго	5.57	5.58	5.53	5.7	-0.09	-0.3	-1.4	-6.1
Иркутэнерго	23.55	23.71	23.31	8.6	-0.67	-0.8	-3.5	-20.2

<b>Капитализация и текущая стоимость 1Квт</b>			
<b>Компания</b>	<b>Капитализация, млн. долл.</b>	<b>Установленная мощность, МВт</b>	<b>Текущая стоимость 1Квт, долл.</b>
РАО ЕЭС	47 452	161 500	294
ОГК-1	5 251	9 500	553
ОГК-2	4 022	8 700	462
ОГК-3	5 572	8 500	656
ОГК-4	7 677	8 600	893
ОГК-5	4 576	8 700	526
ОГК-6	267	9 100	29
ТГК-1	3 840	6 200	619
ТГК-2	1 246	2 600	479
ТГК-4	1 490	3 300	452
ТГК-5	1 058	2 500	423
ТГК-6	1 298	3 100	419
ТГК-8	2 019	3 600	561
ТГК-9	1 816	3 300	550
ТГК-10	1 890	2 800	675
ТГК-13	1 148	2 500	459
ТГК-14	237	600	395
Мосэнерго	6 599	10 600	623
Иркутсэнерго	4 708	12 900	365

**Долговой рынок**

Облигация	Закр.	Измен.	Сред к UST-10	% с нач мес.	% с нач год.
UST-10	99.78	-0.72	0.0	-0.06	-1.40
RUS-30	114.66	-0.13	187.0	0.17	0.36

**Товарные рынки**

Товар	Закр.	%	% с нач мес.	% с нач год.
Нефть BRENT	106.9	-0.60	6.69	13.91
Нефть URALS	102.0	2.00	4.84	9.68
Золото	998.1	0.43	1.10	19.55
Алюминий	3078.8	-0.31	0.09	28.00
Медь	8478.0	-0.19	-0.09	26.30
Свинец	3108.0	-0.48	-6.81	22.80
Никель	31978.0	0.85	-2.74	22.87
Цинк	2612.5	-0.05	-4.16	12.10

**Курсы валют**

USD/RUB	23.6259
EUR/RUB	36.912
EUR/USD	1.5623
GBP/USD	2.033
USD/JPY	100.33
USD/CHF	1.0086

**ЗАО «Балтийское Финансовое Агентство»**

**197376, Санкт-Петербург, пр. Медиков, 10,  
Тел.: + 7 (812) 329-81-81, факс: + 7 (812) 329-81-80  
info@bfa.ru  
www.bfa.ru**

<b>Управление брокерских и дилерских операций</b>	<b>+ 7 (812) 329-81-95 + 7 (812) 329-81-99</b>
<b>Сергей Булгаков,</b> Ведущий специалист по дилерской деятельности	<b>s.bulgakov@bfa.ru</b>
<b>Сергей Подузов,</b> Начальник Аналитического отдела Управления брокерских и дилерских операций	<b>s.poduzov@bfa.ru</b>
<b>Мария Микрюкова,</b> Специалист Аналитического отдела Управления брокерских и дилерских операций	<b>m.mikryukova@bfa.ru</b>
<b>Клиентский отдел (брокерское и депозитарное обслуживание)</b>	<b>client@bfa.ru</b>
<b>Виктория Константинова,</b> Начальник клиентского отдела	<b>+ 7 (812) 329-81-91 v.konstantinova@bfa.ru</b>
<b>Элина Стрельцова</b>	<b>+ 7 (812) 329-81-71 e.streltsova@bfa.ru</b>
<b>Екатерина Кукушкина</b>	<b>+ 7 (812) 329-81-96 e.kukushkina@bfa.ru</b>
<b>Елена Багаева</b>	<b>+ 7 (812) 329-81-74 e.bagaeva@bfa.ru</b>

*Настоящий обзор был подготовлен отделом информационного сопровождения дилерских операций ЗАО «Балтийское Финансовое Агентство» и носит исключительно информационный характер. Данная информация не может рассматриваться как обязательство компании по заключению сделок с инвестиционными инструментами, упоминаемыми в публикации. Информация, содержащаяся в обзоре, получена из источников, признаваемых нами достоверными, однако ЗАО «Балтийское Финансовое Агентство» не несет ответственности за точность представленных данных. ЗАО «Балтийское Финансовое Агентство», ее клиенты и сотрудники могут иметь позицию или какой-либо интерес в любых сделках и инвестициях прямо или косвенно упоминаемых в настоящей публикации. ЗАО «Балтийское Финансовое Агентство» и ее сотрудники не несут ответственности за прямой или косвенный ущерб, наступивший в результате использования настоящей публикации или ее содержания. Мы напоминаем, что любые инвестиции в российские ценные бумаги связаны со значительным риском.*