

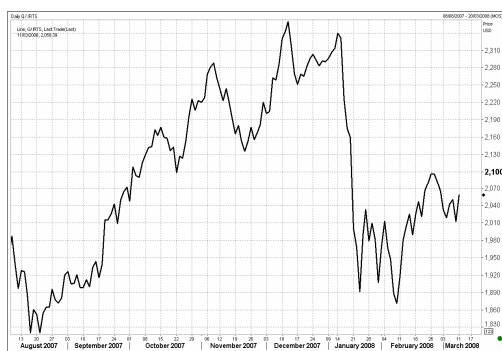


## УТРЕННИЙ ОБЗОР РЫНКА АКЦИЙ

### Российские индексы

Индекс	Закр.	%
RTС	<b>2058.39</b>	<b>2.27</b>
RTС-2	<b>2531.15</b>	<b>-1.65</b>
ММВБ	<b>1674.47</b>	<b>3.41</b>
ММВБ кор.обл.	<b>98.77</b>	<b>0.01</b>
ММВБ кор.обл.к	<b>157.17</b>	<b>0.04</b>

### Индекс RTС



### Нефть BRENT



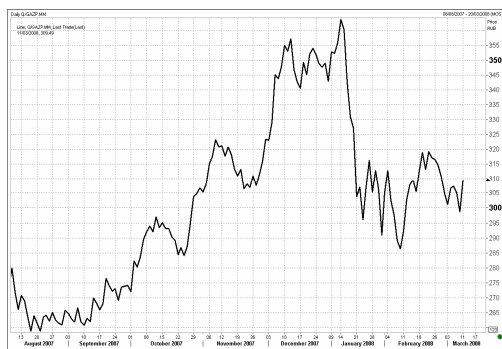
Во вторник на неоднозначном внешнем фоне российский рынок акций открылся небольшим гэпом вниз. Накануне американские фондовые индексы продолжили поступательное движение вниз. Европа вслед за США также закрылась в минусе. На торгах в азиатском регионе не было единой динамики. Вчера во второй половине дня блок благоприятных новостей позволили российскому рынку не только выйти в положительную область, но и завершить торговую сессию в значительном плюсе. Вчера ФРС США заявила о расширении программы кредитования банков, в рамках которой банки получают в кредит казначейские облигации на сумму около 200 млрд. долл. Поддержку отечественному рынку оказало и сообщение об изменении рейтинговым агентством S&P прогноза по суверенному рейтингу РФ со стабильного на позитивный. Дополнительным фактором роста российского фондового рынка выступили рекордные уровни цен на нефть. По итогам торгов индекс RTС вырос на 2,27% до отметки 2058,39 пунктов, индекс ММВБ вырос на 3,41% до отметки 1674,47 пунктов. Объемы торгов на RTС составили 36,34 млн. долл., на ММВБ – 59,19 млрд. руб.

Цены на нефть вчера продолжили тестировать новые максимальные отметки. Нефть марки WTI, поддерживаемая новостью о принятии ФРС программы мер стимулирования банковской системы США, в ходе торговой сессии преодолела отметку 109 долл. за баррель.

На этом фоне акции нефтегазовых компаний продемонстрировали сильный рост. Акции Роснефти подорожали на 3,13%, бумаги Сургутнефтегаза – на 5,49%, акции Лукойла прибавили в цене 4,11%. Бумаги Газпромнефти выросли всего на 1,80%, несмотря на новость о принятии инвестпрограммы до 2010 г. в объеме 267,5 млрд. руб. В 2008 г. объем капитальных вложений должен составить 88,9 млрд. руб., что на 36% превышает программу 2007 г.

В фавориты по итогам торгов вышли акции банковского сектора. Акции ВТБ взлетели почти на 7%. Инвесторы, наконец, решились войти в бумаги сектора на привлекательных низких уровнях. Также поддержку акциям банка оказал пересмотр прогноза рейтинга РФ, несмотря на поступившее вечером заявление от S&P, что данное изменение не отразится на рейтингах ВТБ.

## Газпром



Акции Газпрома выросли на 3,62% под влиянием разнонаправленных корпоративных новостей. Отрицательным фактором, влияющим на котировки компании, стало сообщение о том, что Туркмения, Казахстан и Узбекистан будут с 2009 г. продавать газ по европейским ценам. Однако новость о направлении Минпромэнерго на согласование в МПР проекта передачи Газпрому Чайнды оказало серьезную поддержку акциям российской компании. Напомним, что Чайндинское нефтегазоконденсатное месторождение входит в 30 крупнейших месторождений в РФ, а его извлекаемые запасы нефти по категории C1 составляют 42,5 млн. т., C2 - 7,5 млн. т.

## Сбербанк



Акции металлургических компаний росли вслед за банковским и нефтегазовым сектором. Бумаги ГКМ Норильский Никель продемонстрировали скромный рост в 0,69%. По видимому, инвесторы уже отыграли информацию о привлечении РусАлом кредита на покупку блока пакета акций ГКМ. Вчера стало известно, что Норникель продает 1% акций Полюс Золото в рамках стратегии по реализации непрофильных активов. Акции Полюса подорожали на 2,79%. Бумаги Северстали выглядели намного лучше рынка (+4,52%) на фоне сообщения о возможной покупке компанией американского завода Spangrows Point, крупнейшего в мире по производству стали, у ArcelorMittal.

## Индекс DJI



Американские фондовые индексы закрылись в плюсе (DJI +3,55%, S&P500 +3,71%, NASD +3,98%) на фоне принятия новой программы кредитования ФРС. Развивающиеся рынки также продемонстрировали позитивную динамику: Мексиканский +4,55%, Аргентинский 1,20%, Бразильский +3,95%. Японский фондовый индекс с утра вырос на 1,60%. Нефтяные котировки марки Brent с утра находятся на отметке 105,3 долл. за баррель.

Сегодня мы ожидаем, что на позитивном внешнем фоне российский рынок акций откроется на 1,5-2% выше уровня вчерашнего закрытия.

На наш взгляд, в среднесрочной перспективе российские фондовые индексы обладают значительным потенциалом роста, однако в ближайшее время возможны коррекции, вызванные нестабильностью на мировых рынках.

## ОСНОВНЫЕ СОБЫТИЯ

Нефть бьет рекорды пятый день подряд, преодолев в ходе сессии отметку \$109 за баррель, из-за падения доллара США относительно евро, сообщило агентство Bloomberg.

Цена апрельских фьючерсных контрактов на нефть марки WTI в электронной системе Нью-Йоркской товарной биржи (NYMEX) во вторник на 14:00 МСК составляла \$108,77 за баррель, что на \$1,30 выше итоговой котировки понедельника.

Евро вырос к доллару до новой рекордной отметки в \$1,5489 в ходе торгов во вторник на данных об укреплении уверенности германских инвесторов, сообщило агентство Bloomberg.

К 14:09 МСК курс евро составил \$1,5475 против \$1,5443 на закрытие торгов в Нью-Йорке в понедельник.

Международное рейтинговое агентство Standard & Poor's подтвердило суверенные кредитные рейтинги РФ по долговым обязательствам в иностранной и национальной валюте: долгосрочные рейтинги - на уровне "BBB+/A-", краткосрочные рейтинги - на уровне "A-2", изменив прогноз по долгосрочным рейтингам на "позитивный" со "стабильного" в условиях роста международных резервов страны, сообщается в пресс-релизе агентства.

Кроме того, Standard & Poor's подтвердило оценку риска перевода и конвертации валюты на уровне "A-".

Изменение международным рейтинговым агентством Standard & Poor's прогноза рейтингов России на "позитивный" со "стабильного" в условиях роста международных резервов страны оказало поддержку игрокам на повышение российских акций.

К 14:16 МСК большинство ликвидных акций вышло в "плюсовую" зону, подорожав на биржах РТС и ФБ ММВБ на 0,6-2,4% к уровням прошлой пятницы, индекс РТС поднялся до 2026,45 пункта (+0,69%), индекс ММВБ - до 1637,23 пункта (+1,11%).

Президент РФ Владимир Путин предупредил зарубежных партнеров России, что избранный президент РФ Дмитрий Медведев будет не менее тверд в отстаивании интересов страны на международной арене.

"Складывается впечатление, что некоторые партнеры ждут - не дождутся, когда я прекращу исполнять полномочия, чтобы иметь дело с другим человеком", - сказал В.Путин в субботу на пресс-конференции после переговоров с канцлером Германии.

При этом он призвал зарубежных партнеров не думать, что с Д.Медведевым "им будет работать проще". "Я не думаю, что нашим партнерам с ним будет проще. Этот человек - настоящий патриот, который будет самым активным образом отстаивать интересы России на международной арене", - сказал В.Путин.

Президент РФ Владимир Путин заявил в субботу по итогам переговоров с канцлером Германии Ангелой Меркель, что Россия и Германия продолжат строительство газопровода "Северный поток" в соответствии с установленным графиком.

"Мы твердо намерены продолжить совместное строительство - в соответствии с планами и графиком газопровода "Северный поток", - сказал В.Путин на пресс-конференции после переговоров.

Президент РФ Владимир Путин, отвечая на вопрос о возможности помилования Михаила Ходорковского при новом президенте РФ, напомнил, что это решение является прерогативой главы государства.

"Что касается лиц, осужденных за финансовые махинации, коррупцию и преступления против личности, то если представить себе, что этот процесс будет происходить в рамках российского законодательства, то следует напомнить, что вопросы помилования находятся в компетенции главы российского государства", - сказал В.Путин на пресс-конференции с канцлером Германии.

Минэкономразвития РФ сохраняет прогноз по притоку капитала в РФ в 2008 году на уровне \$40-50 млрд.

"Серьезных причин пересматривать прогноз нет. Мы ориентируемся на приток капитала по итогам года", - сказала глава Минэкономразвития РФ Эльвира Набиуллина журналистам в рамках выставки недвижимости MIPIM во вторник в Каннах.

Министр промышленности и энергетики РФ Виктор Христенко 27 февраля подписал приказ об утверждении новых рекомендаций по подготовке экспортных графиков нефти, предусматривающих их формирование единовременно на четыре квартала планируемого года.

Согласно документу, копия которого есть в распоряжении Агентства нефтяной информации (АНИ), на Департамент нефтегазового комплекса возлагается обязанность формирования графиков транспортировки нефти за пределы РФ одновременно на 4 квартала планируемого года в соответствии с пропускными возможностями АК "Транснефть". Составленные графики должны представляться на рассмотрение и утверждение министру промышленности и энергетики РФ не позднее, чем за 35 дней до начала планируемого года. Ранее экспортные графики составлялись только на предстоящий квартал.

Минпромэнерго направило на согласование в МПР проект постановления правительства о передаче "Газпрому" прав на разработку Чайнинского нефтегазоконденсатного месторождения, сообщил замначальника департамента нефтегазового комплекса Минпромэнерго Виталий Караганов во вторник журналистам.

По его словам, данный согласованный проект может поступить в правительство уже через полторы недели.

Казахстан, Узбекистан и Туркменистан с 2009 года будут продавать газ по европейским ценам.

Как сообщила пресс-служба "Газпрома", во вторник в Москве состоялась встреча председателя правления "Газпрома" Алексея Миллера, президента НК "КазМунайГаз" Узакбая Карабалина, председателя правления НК "Узбекнефтегаз" Нурмухамеда Ахмедова и председателя ГК "Туркменгаз" Ягшигельды Какаева.

В ходе встречи руководители газовых компаний Казахстана, Узбекистана и Туркменистана заявили, что "исходя из интересов национальных экономик, учитывая международные обязательства по обеспечению надежных и бесперебойных поставок энергоносителей, с 2009 года продажа природного газа будет осуществляться по европейским ценам", говорится в заявлении российской компании.

НАК "Нафтогаз Украины" и ОАО "Газпром" продолжают переговоры об условиях поставок природного газа на Украину 12 марта, сообщил агентству "Интерфакс-Украина" начальник управления по связям с общественностью госхолдинга Валентин Землянский.

Заместитель главы секретариата президента Украины Александр Шлапак 7 марта сообщил, что переговоры могут быть продолжены уже 11 марта 2008 года.

НАК "Нафтогаз Украины" опровергает сообщения о заключении контракта купли-продажи российского природного газа с RosUkrEnergo AG (Швейцария) от 6 марта 2008 года.

"Нам ничего не известно о существовании такого контракта", - заявил агентству "Интерфакс-Украина" начальник управления по связям с общественностью госхолдинга Валентин Землянский.

Пресс-секретарь RosUkrEnergo AG Андрей Кнутов отказался комментировать агентству эту тему.

ОАО "Газпром нефть" утвердило объем среднесрочной инвестиционной программы на 2008-2010 годы в размере 267,5 млрд рублей, говорится в пресс-релизе компании.

При этом в 2008 году объем капложений составит 88,9 млрд рублей, что на 36% превышает инвестпрограмму 2007 года.

ОАО "Северсталь" может купить американский завод Sparrows Point, который крупнейший в мире производитель стали ArcelorMittal должен продать по требованию регулятора в рамках сделки по слиянию.

Как пишет французское издание Les Echos во вторник, "Северсталь" проявляет интерес к данной сделке.

Представители "Северстали" не комментируют данную информацию.

(Новости подготовлены на основе данных информационной службы «Интерфакс», «РосБизнесКонсалтинг»)

**Мировые индексы**

<b>Индекс</b>	<b>Закр.</b>	<b>%</b>	<b>% с нач мес.</b>	<b>% с нач год.</b>
PTC	2058.39	2.27	-0.27	-10.13
PTC-2	2531.15	-1.65	-3.08	-3.74
ММББ	1674.47	3.41	0.85	-11.35
Индекс Корп. Обл. ММББ	98.77	0.01	-0.23	-1.27
Индекс Корп. Обл. ММББ куп.	157.17	0.04	0.04	0.47
DJ INDU AVERAGE	12156.81	3.55	-0.89	-8.35
S&P 500 INDEX	1320.65	3.71	-0.75	-10.06
NASDAQ	2255.76	3.98	-0.69	-14.95
DAX - COMPOSITE	585.47	1.27	-3.35	-18.30
FTSE 100 IND	5690.39	1.09	-3.30	-12.14
BVSP BOVESPA IND	62367.72	3.95	-1.77	-2.38
BUSE Merval Arg	1554.30	1.20	-2.36	-1.52
MXSE MEXICO INDX	1664.02	4.55	0.93	-0.26
KOSPI	1658.83	1.06	-0.77	-12.56
NIKKEI 225 INDEX	12861.13	1.60	-1.01	-15.98
SSE COMPOSITE	4093.41	-1.74	-7.77	-22.20
HANG SENG INDEX	23512.27	2.25	-0.42	-15.46

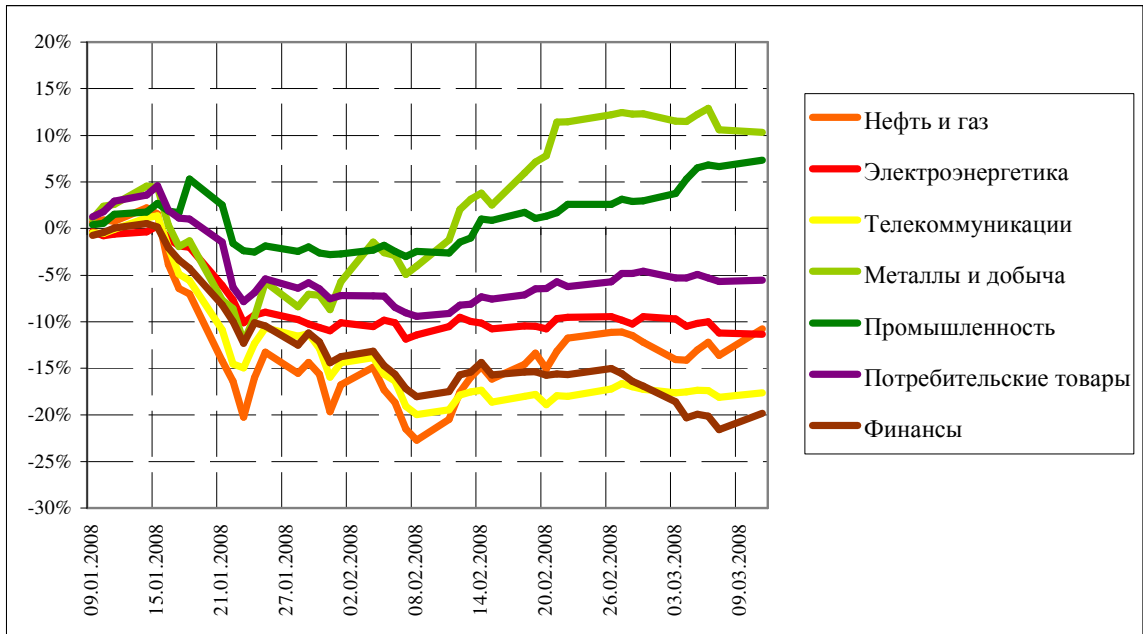
**Отраслевые индексы PTC**

<b>Индекс</b>	<b>Закр.</b>	<b>%</b>	<b>% с нач мес.</b>	<b>% с нач год.</b>
Нефть и газ	255.99	3.27	1.60	-10.79
Электроэнергетика	413.74	-0.17	-2.10	-11.36
Телекоммуникации	267.11	0.56	-0.49	-17.65
Металлы и добыча	397.35	-0.25	-1.77	10.32
Промышленность	436.83	0.63	4.23	7.32
Потребительские товары	349.04	0.15	-0.98	-5.54
Финансы	635.09	2.23	-3.52	-19.82

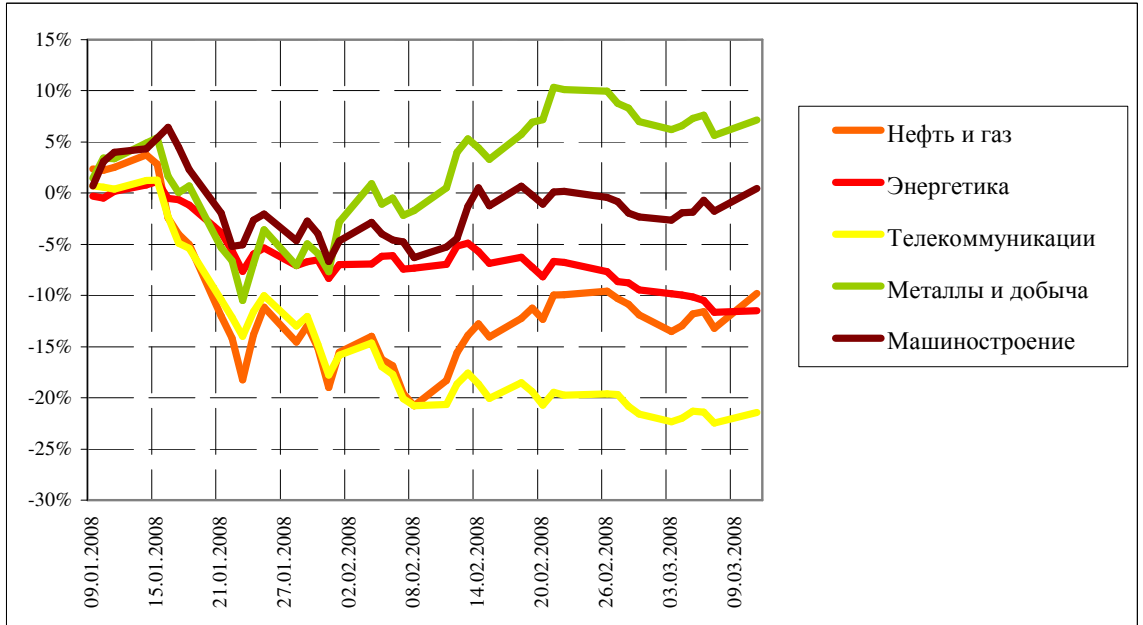
**Отраслевые индексы ММББ**

<b>Индекс</b>	<b>Закр.</b>	<b>%</b>	<b>% с нач мес.</b>	<b>% с нач год.</b>
Нефть и газ	2468.38	3.92	2.39	-9.80
Энергетика	3099.47	0.16	-2.22	-11.49
Телекоммуникации	2075.00	1.34	0.18	-21.44
Металлы и добыча	4124.80	1.41	0.14	7.13
Машиностроение	3537.83	2.25	2.87	0.46

**Динамика прироста отраслевых индексов РТС с начала 2008 г.**



**Динамика прироста отраслевых индексов ММВБ с начала 2008 г.**





<b>Итоги торгов на ММВБ</b>								
<b>Бумага</b>	<b>Закр.</b>	<b>Макс.</b>	<b>Мин.</b>	<b>Объем, млн. руб.</b>	<b>%</b>	<b>% с нач. недели</b>	<b>% с нач. месяца</b>	<b>% с нач. года</b>
Газпром (ОАО) ао	309.49	309.88	298.00	17974	3.62	3.62	1.49	-9.74
ОАО "НК "Роснефть"	202.20	203.45	194.32	1965	3.13	3.13	3.14	-12.73
НК ЛУКОЙЛ (ОАО) - ао	1782.94	1791.00	1701.11	7546	4.11	4.11	-0.17	-13.75
Сургутнефтегаз ОАО акции об.	23.05	23.09	21.60	2016	5.49	5.49	4.30	-21.87
Сургутнефтегаз ОАО ап	13.18	13.24	12.65	1496	3.53	3.53	8.03	-15.24
ОАО "Татнефть" ао	151.20	151.20	144.13	837	4.28	4.28	0.73	2.16
ОАО "Татнефть" ап 3 вып.	77.96	78.00	75.50	42	1.98	1.98	-0.31	-10.39
Газпром нефть(ОАО)-ао	147.90	148.00	144.14	335	1.80	1.80	-1.65	-3.33
РАО "ЕЭС России"-ао	27.45	27.49	26.45	3123	2.99	2.99	-1.88	-12.78
РАО "ЕЭС России"(ОАО)-ап	23.80	23.80	23.12	154	2.59	2.59	-0.91	-14.32
МосЭнерго акции обыкн.	5.60	5.60	5.50	4	0.18	0.18	-0.92	-5.60
ГМК "Нор.Никель" ОАО ао	7170.00	7215.00	7046.01	6294	0.69	0.69	3.09	10.99
Полюс Золото (ОАО)	1312.00	1314.00	1252.10	254	2.79	2.79	-0.64	16.41
Северсталь (ОАО)ао	650.00	651.00	613.50	232	4.52	4.52	4.17	16.18
АК Сбергательный банк РФ ао	78.60	78.70	73.80	9007	5.00	5.00	-2.00	-22.94
АК Сбергательный банк РФ ап	50.81	50.87	47.30	585	5.31	5.31	1.82	-27.38
ао ОАО Банк ВТБ	0.09	0.09	0.08	4279	6.99	6.99	-3.85	-30.66
Банк Москвы акции об.	1229.60	1229.60	1220.01	2	0.75	0.75	3.07	-7.41
Аэрофлот-росс.авиалин(ОАО)ао	103.70	104.31	100.10	24	1.18	1.18	-1.76	11.63
РБК Информ. системы ао	249.65	249.90	240.15	26	1.90	1.90	-0.81	-3.24
Магнитогорск.мет.комб ОАО ао	29.40	29.45	27.74	73	2.40	2.40	2.12	-6.67
ОАО "НЛМК" ао	106.76	106.90	103.20	98	0.15	0.15	-5.27	7.29
ОАО "Балтика" ао	1125.10	1125.49	1090.01	1	0.46	0.46	-0.70	-6.63
ОАО "Балтика" ап	760.00	760.00	740.00	0	1.33	1.33	0.53	-9.42

<b>Итоги торгов на ММВБ акций телекоммуникационной отрасли</b>								
<b>Бумага</b>	<b>Закр.</b>	<b>Макс.</b>	<b>Мин.</b>	<b>Объем, млн. руб.</b>	<b>%</b>	<b>% с нач. недели</b>	<b>% с нач. месяца</b>	<b>% с нач. года</b>
Ростелеком (ОАО) ао.	274.60	275.19	270.24	566.9	-0.58	-0.6	-2.4	-4.9
Ростелеком (ОАО) ап.	56.41	56.98	53.74	301.1	3.50	3.5	0.9	-18.9
"Северо-Запад.Телеком" ОАО ао	27.85	28.21	27.40	27.9	0.53	0.5	-1.3	-32.4
"Северо-Запад. Телеком"ОАО ап	24.80	25.00	24.56	9.7	0.00	0.0	-1.2	-17.5
Сибирьтелеком (ОАО) ао	1.95	1.95	1.87	39.6	2.15	2.1	2.1	-32.6
Сибирьтелеком (ОАО) ап	1.52	1.53	1.47	3.5	1.53	1.5	2.4	-23.2
"Уралсвязьинформ" (ОАО)-ао	1.19	1.19	1.14	206.4	3.04	3.0	4.3	-21.1
Уралсвязьинформ (ОАО)-ап	0.81	0.81	0.80	9.0	-0.49	-0.5	5.7	-19.6
ВолгаТелеком (ОАО) -ао	97.50	98.25	96.15	15.3	0.52	0.5	0.4	-32.1
ВолгаТелеком (ОАО)-ап	75.50	76.88	74.00	5.7	0.83	0.8	-0.3	-26.7
ОАО "МГТС" ао (5 в)	770.00	770.19	770.00	0.0	0.00	0.0	-5.0	-9.1
ОАО "МГТС" ап (4 в)	700.00	700.00	700.00	0.2	-0.43	-0.4	0.0	-9.2
ЮТК (ОАО) ао	3.76	3.98	3.70	0.5	1.29	1.3	-1.4	-21.7
ЮТК (ОАО) ап	2.97	2.97	2.97	0.2	0.00	0.0	2.4	-14.7
Мобильные ТелеСистемы (ОАО) ао	312.00	313.48	301.20	433.0	2.17	2.2	1.3	-17.4
Дальнев. комп.электросвязь(ОАО)	108.30	108.98	107.01	0.5	-0.62	-0.6	-0.9	-16.7
Дальнев. комп.электросвязь(ОАО)	99.38	99.49	97.06	0.6	2.14	2.1	-1.5	-8.0
Центр.телеком. комп.(ОАО)ао	16.20	16.85	15.80	3.1	0.45	0.4	-4.7	-24.7
Центр.телеком. комп.(ОАО) ап	12.75	12.75	12.75	0.0	0.31	0.3	-2.3	-16.1
"Таттелеком" ОАО ао	0.25	0.25	0.24	0.4	1.65	1.6	2.5	-14.5
Башинформсвязь(ОАО)ао-4в.	0.00	0.00	0.00	0.0	0.00	-100.0	-100.0	-100.0

<b>Итоги торгов на ММВБ акций электроэнергетики</b>								
<b>Бумага</b>	<b>Закр.</b>	<b>Макс.</b>	<b>Мин.</b>	<b>Объем, млн. руб.</b>	<b>%</b>	<b>% с нач. недели</b>	<b>% с нач. месяца</b>	<b>% с нач. года</b>
РАО ЕЭС	27.45	27.49	26.45	3 123.4	2.99	3.0	-1.9	-12.8
РАО ЕЭС-п	23.80	23.80	23.12	154.4	2.59	2.6	-0.9	-14.3
ОГК-1 ао	2.84	2.84	2.79	0.9	1.07	1.1	-1.4	-7.2
ОГК-2 ао	2.93	2.95	2.91	0.9	-0.68	-0.7	-3.6	-21.8
ОГК-3 ао	2.94	3.18	2.90	1.3	1.14	1.1	-1.5	-20.0
ОГК-4 ао	2.82	2.89	2.81	0.1	-3.10	-3.1	-3.6	-13.8
ОГК-5 ао	3.45	3.64	3.41	24.1	-4.77	-4.8	-11.5	-20.1
ОГК-6 ао	2.45	2.56	2.40	0.2	1.07	1.1	-6.0	-29.8
ТГК-1	0.03	0.03	0.03	0.3	-1.58	-1.6	-5.2	-2.5
ТГК-2	0.03	0.03	0.03	6.7	0.75	0.7	12.6	11.2
ТГК-2 ап	0.02	0.02	0.02	0.0	0.63	0.6	1.9	4.6
ТГК-4	0.03	0.03	0.03	0.3	-0.73	-0.7	-1.5	-8.8
ТГК-4 п	0.01	0.01	0.01	0.2	0.00	0.0	-3.5	-29.7
ТГК-5	0.02	0.02	0.02	18.7	0.99	1.0	1.5	-6.8
ТГК-6	0.02	0.02	0.02	1.1	0.43	0.4	-6.7	-14.9
ТГК-8	0.04	0.04	0.03	1.4	3.55	3.6	-1.4	1.4
ТГК-9	0.01	0.01	0.01	6.1	-1.32	-1.3	0.0	-5.1
ТГК-10	103.80	105.17	103.55	3.5	-0.95	-1.0	-0.9	8.1
ТГК-13	0.22	0.23	0.22	1.4	-4.18	-4.2	-9.7	-14.7
ТГК-14	0.01	0.01	0.01	2.8	2.82	2.8	0.0	-14.1
Мосэнерго	5.60	5.60	5.50	3.6	0.18	0.2	-0.9	-5.6
Иркутэнерго	23.90	24.00	23.52	13.8	0.72	0.7	-2.0	-19.0

<b>Капитализация и текущая стоимость 1Квт</b>			
<b>Компания</b>	<b>Капитализация, млн. долл.</b>	<b>Установленная мощность, МВт</b>	<b>Текущая стоимость 1Квт, долл.</b>
РАО ЕЭС	49 335	161 500	305
ОГК-1	5 317	9 500	560
ОГК-2	4 024	8 700	463
ОГК-3	5 850	8 500	688
ОГК-4	7 442	8 600	865
ОГК-5	5 122	8 700	589
ОГК-6	275	9 100	30
ТГК-1	3 829	6 200	618
ТГК-2	1 237	2 600	476
ТГК-4	1 502	3 300	455
ТГК-5	1 053	2 500	421
ТГК-6	1 271	3 100	410
ТГК-8	2 020	3 600	561
ТГК-9	1 793	3 300	543
ТГК-10	1 882	2 800	672
ТГК-13	1 194	2 500	478
ТГК-14	237	600	395
Мосэнерго	6 635	10 600	626
Иркутсэнерго	4 780	12 900	371

**Долговой рынок**

Облигация	Закр.	Измен.	Спред к UST-10	% с нач мес.	% с нач год.
UST-10	99.17	-1.11	0.0	-0.67	-2.00
RUS-30	114.70	0.03	179.8	0.21	0.39

**Товарные рынки**

Товар	Закр.	%	% с нач мес.	% с нач год.
Нефть BRENT	105.3	0.05	5.09	12.20
Нефть URALS	100.0	2.04	2.79	7.53
Золото	975.6	-0.04	-1.18	16.85
Алюминий	3023.5	-2.51	-1.71	25.70
Медь	8352.0	-0.49	-1.58	24.42
Свинец	3035.0	1.10	-9.00	19.91
Никель	31355.0	-2.81	-2.74	20.48
Цинк	2531.8	-0.38	-7.13	8.64

**Курсы валют**

USD/RUB	23.8425
EUR/RUB	36.648
EUR/USD	1.5371
GBP/USD	2.0144
USD/JPY	102.93
USD/CHF	1.0298

**ЗАО «Балтийское Финансовое Агентство»**

**197376, Санкт-Петербург, пр. Медиков, 10,  
Тел.: + 7 (812) 329-81-81, факс: + 7 (812) 329-81-80  
info@bfa.ru  
www.bfa.ru**

<b>Управление брокерских и дилерских операций</b>	<b>+ 7 (812) 329-81-95 + 7 (812) 329-81-99</b>
<b>Сергей Булгаков,</b> Ведущий специалист по дилерской деятельности	<b>s.bulgakov@bfa.ru</b>
<b>Сергей Подузов,</b> Начальник Аналитического отдела Управления брокерских и дилерских операций	<b>s.poduzov@bfa.ru</b>
<b>Мария Микрюкова,</b> Специалист Аналитического отдела Управления брокерских и дилерских операций	<b>m.mikryukova@bfa.ru</b>
<b>Клиентский отдел (брокерское и депозитарное обслуживание)</b>	<b>client@bfa.ru</b>
<b>Виктория Константинова,</b> Начальник клиентского отдела	<b>+ 7 (812) 329-81-91 v.konstantinova@bfa.ru</b>
<b>Элина Стрельцова</b>	<b>+ 7 (812) 329-81-71 e.streltsova@bfa.ru</b>
<b>Екатерина Кукушкина</b>	<b>+ 7 (812) 329-81-96 e.kukushkina@bfa.ru</b>
<b>Елена Багаева</b>	<b>+ 7 (812) 329-81-74 e.bagaeva@bfa.ru</b>

*Настоящий обзор был подготовлен отделом информационного сопровождения дилерских операций ЗАО «Балтийское Финансовое Агентство» и носит исключительно информационный характер. Данная информация не может рассматриваться как обязательство компании по заключению сделок с инвестиционными инструментами, упоминаемыми в публикации. Информация, содержащаяся в обзоре, получена из источников, признаваемых нами достоверными, однако ЗАО «Балтийское Финансовое Агентство» не несет ответственности за точность представленных данных. ЗАО «Балтийское Финансовое Агентство», ее клиенты и сотрудники могут иметь позицию или какой-либо интерес в любых сделках и инвестициях прямо или косвенно упоминаемых в настоящей публикации. ЗАО «Балтийское Финансовое Агентство» и ее сотрудники не несут ответственности за прямой или косвенный ущерб, наступивший в результате использования настоящей публикации или ее содержания. Мы напоминаем, что любые инвестиции в российские ценные бумаги связаны со значительным риском.*