

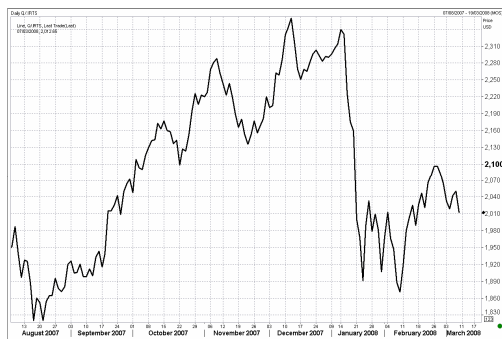


## УТРЕННИЙ ОБЗОР РЫНКА АКЦИЙ

### Российские индексы

Индекс	Закр.	%
RTС	2012.65	-1.84
RTС-2	2573.70	-1.31
ММВБ	1619.30	-1.98
ММВБ кор.обл.	98.76	0.06
ММВБ кор.обл.к	157.10	0.01

### Индекс РТС



### Нефть BRENT



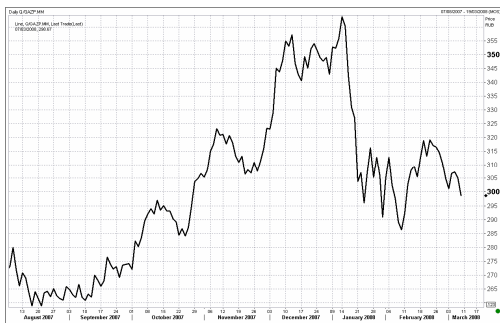
В пятницу на негативном внешнем фоне российские фондовые индексы продемонстрировали снижение на открытии. Накануне американские рынки закрылись в значительном минусе. Вслед за США в красной зоне завершили сессию и европейские индексы, и индексы развивающихся стран. Торги в азиатском регионе также проходили под знаком фиксации прибыли на фоне принятия решения Банком Японии о сохранении процентной ставки на уровне 0,5%. По итогам торгов индекс РТС упал на 1,84% до отметки 2012,65 пунктов, индекс ММВБ упал на 1,98% до отметки 1619,30 пунктов. Объемы торгов на РТС составили 38,56 млн. долл., на ММВБ – 46,07 млрд. руб.

В пятницу нефтяные котировки скорректировались вниз на возобновившихся опасениях рецессии в США. Однако уже в понедельник цены на нефть марки Brent совершили очередной рекордный скачок и закрылись на отметке 104,1 долл. за баррель.

На фоне снижающихся цен на нефть и отрицательной динамики мировых фондовых рынков акции нефтегазовых компаний просели вниз. Акции Роснефти упали 1,96%, бумаги Сургутнефтегаза – на 0,50%, акции Лукойла потеряли в цене 1,47%. Бумаги Газпромнефти снизились на 0,83%, несмотря на сообщение о приобретении лицензии на право разведки и добычи нефти на Зимнем месторождении в Ханты-Мансийске.

Капитализация Газпрома упала на 2,11%. Очередной тур переговоров между РФ и Украиной по поводу поставок российского газа на территорию Украины в 2008 г. состоится сегодня. Нарастающее недовольство со стороны ЕС, вызванное газовым конфликтом, не прибавляет оптимизма инвесторам. По-видимому, котировки Газпрома так и будут находиться под давлением этого конфликта до его разрешения.

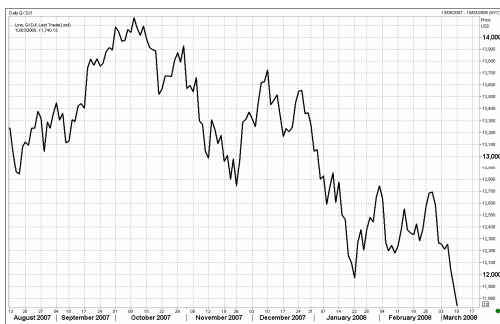
## Газпром



## Сбербанк



## Индекс DJI



В аутсайдерах торгов оказались бумаги металлургических компаний и банковские акции.

Акции Сбербанка просели на 2,91%. Стало известно, что в 2007 г. банк выдал 130 тыс. кредитов субъектам малого предпринимательства на общую сумму 1 трлн. руб., что на 16,26% больше, чем годом ранее. Бумаги ВТБ также продолжили падать (-3,55%).

Инвесторы продолжили продавать переоцененные акции Полюс Золото (-3,01%). Бумаги Северстали просели на 1,95% на фоне сообщения о том, что компания запросила разрешение регулятора Германии на увеличение доли в Днепромметизе с 60% до 100%. В пятницу стало известно, что американская Stillwater Mining, контрольный пакет акций которой принадлежит Норильскому Никелю может продать ГКМ и ее дочкам свои ноты, конвертируемые в акции, на сумму до 80 млн. долл. На этом фоне акции Норникеля упали 1,78%. Сообщение о том, что РусАл в пятницу подписал соглашение с синдикатом банков о получении 4,5 млрд. долл. на покупку 25%+1 акция ГКМ, может сегодня оказать некоторую поддержку котировкам Норникеля.

В рамках общей тенденции к снижению двигались и акции РАО ЕЭС: обыкновенные акции подешевели на 1,47%, привилегированные – на 2,11%.

Из финансового сектора США продолжают поступать тревожные сообщения. На этот раз один из крупнейших в мире фондов прямых инвестиций Carlyle Capital пытается разрешить проблему с кредиторами, которые на прошлой неделе уже продали активы компании на 5 млрд. долл. в ответ на невозврат банкам со стороны одной из дочек фонда 400 млн. долл. Теперь руководство Carlyle Capital опасается, что кредиторы могут распродать оставшиеся активы фонда на сумму 16 млрд. долл.

Американские фондовые индексы закрылись в минусе (DJI -1,29%, S&P500 -1,55%, NASD -1,95%). Развивающиеся рынки также продемонстрировали отрицательную динамику: Мексиканский -1,37%, Аргентинский -1,40%, Бразильский -3,02%. Японский фондовый индекс с утра вырос на 1,00%. Нефтяные котировки марки Brent с утра находятся на отметке 103,9 долл. за баррель.

Сегодня мы ожидаем, что на нейтральном внешнем фоне российский рынок акций откроется на 0,5% ниже уровня вчерашнего закрытия.

Стремительное падение курса доллара и негативные данные макростатистики из США продолжат оказывать сдерживающее воздействие на мировые фондовые рынки в ближайшее время. Однако продолжающееся ралли на сырьевых рынках, скорее всего, не позволит отечественному рынку акций сильно просесть.

## ОСНОВНЫЕ СОБЫТИЯ

Курс доллара США умеренно снизился на ММВБ в утренние часы пятницы, в очередной раз обновив 9-летний минимум на отметке 23,81 руб./\$. Курс евро,двигающийся возле 3-летних максимумов к рублю, поднимался до 36,85 руб./EUR1; на рынке Fogex евро поднимался до \$1,543. Ставки на рынке МБК сохраняются на умеренно низких уровнях.

Инфляция в РФ за неделю с 27 февраля по 3 марта составила 0,2%, сообщил "Интерфаксу" источник в одном из ведомств финансово-экономического блока со ссылкой на данные Росстата.

За 1-3 марта индекс потребительских цен, как и год назад, вырос на 0,1%.

Официально Росстат публикует данные только по месячной инфляции.

Реальный эффективный курс рубля к корзине валют государств - основных торговых партнеров России в январе-феврале 2008 года вырос на 1,3% по отношению к декабрю 2007 года, при этом реальный курс рубля к доллару США увеличился на 2,6%, к евро - на 2,4%.

Такие предварительные оценки производных показателей динамики обменного курса приведены в информации ЦБ РФ, размещенной на его сайте в Интернете.

Центральная избирательная комиссия объявит в пятницу, 7 марта, официальные итоги выборов президента России.

По предварительным результатам состоявшихся 2 марта выборов главы государства, победу одержал набравший 70,23% голосов первый вице-премьер Дмитрий Медведев, кандидатура которого была выдвинута партией "Единая Россия" и поддержана еще тремя политическими партиями - "Справедливая Россия", Аграрная партия России и "Гражданская сила".

Россия опровергает информацию о проблемах со списанием афганского долга перед РФ.

"Это полная чепуха. По афганскому долгу все закрыто, заявляю это вполне ответственно", - заявил посол России в Афганистане Замир Кабулов в интервью, опубликованном в пятницу в газете "Время новостей".

Ранее в ряде СМИ появилась информация о том, что Россия не выполняет соглашение о списании многомиллиардной задолженности Афганистана.

Решением президента Украины Виктора Ющенко снят гриф "секретности" с указа от 26 февраля об утверждении директив делегации Украины на переговоры с Россией по вопросам перехода на прямые схемы сотрудничества в газовой сфере.

В указе идет речь о возможности перехода на прямые поставки газа и, при необходимости, создании совместных предприятий.

Указ размещен на официальном сайте президента.

Документ, в частности, предусматривает переход на прямые поставки газа российским концерном "Газпром" национальной акционерной компании (НАК) "Нафтогаз Украины" без участия RosUkrEnergo AG (Швейцария) и ЗАО "УкрГаз-Энерго" на протяжении 2008 года.

Президент Украины Виктор Ющенко заявил, что слова премьер-министра Юлии Тимошенко о создании совместного предприятия между НАК "Нафтогаз Украины" и "Газпромом" недостоверны.

"Ни о каком СП у нас речь не шла, у нас не шла речь о том, что цена \$312 будет на поставки газа в Украине в 2008 году - это исключительно ложь", - сказал он украинским журналистам в пятницу в Душанбе.

В.Ющенко пояснил, что суть президентских договоренностей заключалось в том, что за последние три месяца 2007 года Украина рассчитывается с Россией за газ по цене \$135 за 1 тыс. м куб., а в 2008 году - по цене \$179,5.

"Нафтогаз Украины" и "Газпром" 11 марта проведут очередной раунд переговоров по газовым вопросам, сообщил заместитель главы секретариата президента Украины Александр Шлапак на брифинге в пятницу в Киеве.

"Делегацию НАК "Нафтогаз" ждут в Москве 11 марта", - сказал он.

Правительство РФ по итогам заседания в четверг поручило Минэкономразвития в недельный срок направить ведомствам на согласование проект концепции долгосрочного социально-экономического развития РФ на период до 2020 года, сообщила пресс-служба правительства в пятницу.

Правительство РФ внесло в Госдуму законопроект "О ратификации соглашения между правительством РФ и правительством Республики Беларусь о мерах по урегулированию торгово-экономического сотрудничества в области экспорта нефти и нефтепродуктов", сообщается в официальной информации Думы.

Депутат Александр Коваль ("Единая Россия") внес на рассмотрение Госдумы законопроект, разрешающий иностранным страховщикам открывать свои филиалы в РФ, сообщили "Интерфаксу-АФИ" в думском комитете по финансовым рынкам.

Законопроектом вносятся поправки в закон "Об организации страхового дела в РФ" и "Об иностранных инвестициях в РФ".

Федеральная налоговая служба (ФНС) в 2008 году намерена усилить контроль за розничной и оптовой торговлей и в связи с завершением налоговой амнистии уделить особое внимание полноте декларирования физическими лицами дополнительных доходов в ходе декларационной кампании.

Об этом заявила заместитель руководителя ФНС России Татьяна Шевцова, выступившая на расширенной коллегии ФНС, посвященной подведению итогов работы службы за 2007 год и уточнению приоритетных направлений работы в 2008 году.

ОАО "Мосэнерго" в 2007 году в рамках проведения актуарной оценки пересчитало свои пенсионные обязательства за 3 последних года в сторону увеличения, что привело также к росту убытка по МСФО за 2005 и 2006 годы - на 914 млн рублей и 884 млн рублей соответственно, говорится в официальных материалах компании.

Американская Stillwater Mining, контрольный пакет акций которой принадлежит ГМК "Норильский никель", может продать ГМК и ее "дочкам" свои ноты, конвертируемые в акции, на сумму до \$80 млн.

По сообщению Stillwater, единственного в США производителя платины и палладия, 12 марта в рамках частного размещения она представит инвесторам ноты на сумму до \$165 млн и сроком действия до 2028 года, а также опцион на приобретение нот еще на \$16,5 млн.

Если книга заявок на ноты будет полностью подписана, то "Норникель" может выкупить до половины размещения.

ОАО "Северсталь-метиз" (консолидирует метизный бизнес ОАО "Северсталь") запросило у регулятора Германии разрешения на увеличение доли в ОАО "Днепрометиз" (Днепропетровск, Украина) с 60% до 100%.

Как говорится в материалах регулирующего ведомства, "Северсталь" обратилось с ходатайством на "приобретение единственного контроля" в "Днепрометизе".

ОАО "Группа Черкизово" планирует выпустить 2-летние номинированные в рублях евроноты на сумму \$100 млн в эквиваленте, сообщил агентству "Интерфакс-АФИ" источник в банковских кругах.

Ориентир доходности составляет около 10,5% годовых. Рублевая доходность с учетом своп-разницы (после свопирования долларов в рубли) составит около 15,2% годовых.

Компания Efes Breweries International (EBI) приступила к консолидации активов на базе ЗАО "Пивоварня Москва-Эфес".

Как сообщается в материалах ЗАО, акционеры на внеочередном собрании в конце февраля приняли решение о приобретении у EBI доли в уставном капитале ООО "Красный Восток - Сибирская пивоваренная компания", состоящей из 55 тыс. 245 акций номинальной стоимостью 10 тыс. рублей каждая. Этот пакет составляет 65,5% от уставного капитала ООО.

Цена покупки - \$57 млн 946,2 тыс. Причем более \$15,7 млн должны быть выплачены в течение 14 дней после заключения договора, остальных - не позднее 30 июня 2009 года.

(Новости подготовлены на основе данных информационной службы «Интерфакс», «РосБизнесКонсалтинг»)

**Мировые индексы**

<b>Индекс</b>	<b>Закр.</b>	<b>%</b>	<b>% с нач мес.</b>	<b>% с нач год.</b>
PTC	2012.65	-1.84	-2.49	-12.13
PTC-2	2573.70	-1.31	-1.45	-2.12
ММББ	1619.30	-1.98	-2.48	-14.27
Индекс Корп. Обл. ММББ	98.76	0.06	-0.24	-1.28
Индекс Корп. Обл. ММББ куп.	157.10	0.01	0.00	0.43
DJ INDU AVERAGE	11740.15	-1.29	-4.29	-11.49
S&P 500 INDEX	1273.37	-1.55	-4.30	-13.28
NASDAQ	2169.34	-1.95	-4.50	-18.21
DAX - COMPOSITE	578.10	-1.25	-4.57	-19.33
FTSE 100 IND	5629.08	-1.24	-4.34	-13.09
BVSP BOVESPA IND	59999.27	-3.02	-5.50	-6.08
BUSE Merval Arg	1535.79	-1.40	-3.52	-2.69
MXSE MEXICO INDX	1591.59	-1.37	-3.46	-4.60
KOSPI	1641.48	1.00	-1.81	-13.48
NIKKEI 225 INDEX	12658.28	1.01	-2.57	-17.31
SSE COMPOSITE	4124.06	-0.54	-7.08	-21.62
HANG SENG INDEX	22403.35	-1.33	-5.12	-19.45

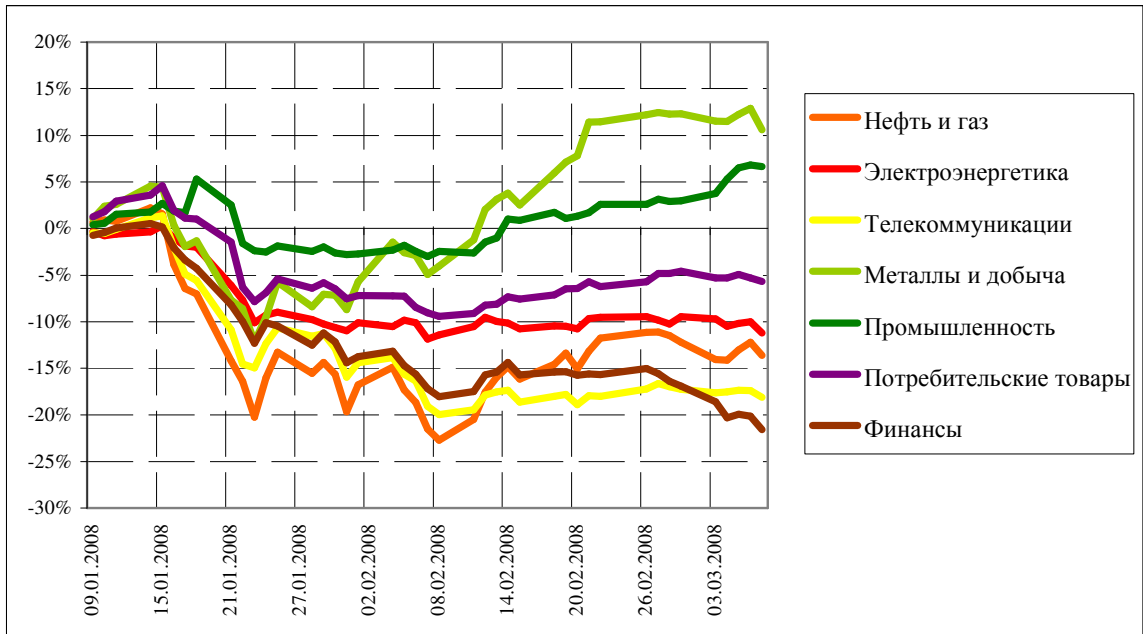
**Отраслевые индексы PTC**

<b>Индекс</b>	<b>Закр.</b>	<b>%</b>	<b>% с нач мес.</b>	<b>% с нач год.</b>
Нефть и газ	247.89	-1.60	-1.62	-13.61
Электроэнергетика	414.44	-1.34	-1.93	-11.21
Телекоммуникации	265.63	-0.90	-1.04	-18.10
Металлы и добыча	398.34	-2.03	-1.53	10.59
Промышленность	434.08	-0.18	3.57	6.64
Потребительские товары	348.50	-0.40	-1.13	-5.68
Финансы	621.22	-1.79	-5.63	-21.57

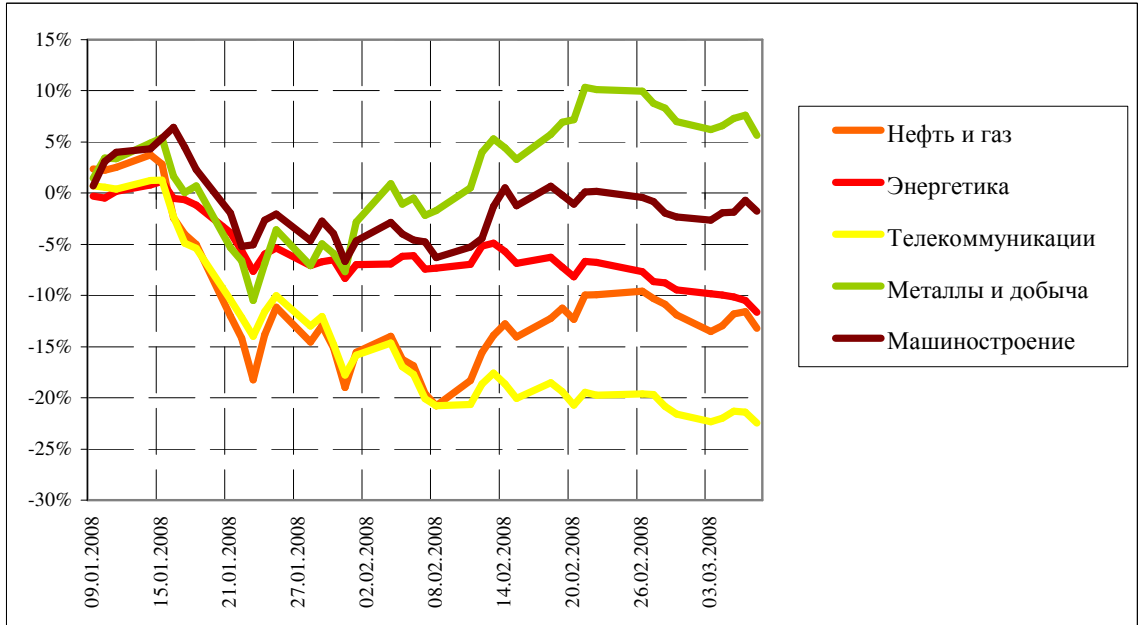
**Отраслевые индексы ММББ**

<b>Индекс</b>	<b>Закр.</b>	<b>%</b>	<b>% с нач мес.</b>	<b>% с нач год.</b>
Нефть и газ	2375.24	-1.82	-1.47	-13.20
Энергетика	3094.46	-1.26	-2.38	-11.64
Телекоммуникации	2047.64	-1.36	-1.14	-22.47
Металлы и добыча	4067.55	-1.84	-1.25	5.64
Машиностроение	3460.09	-1.07	0.61	-1.75

**Динамика прироста отраслевых индексов РТС с начала 2008 г.**



**Динамика прироста отраслевых индексов ММВБ с начала 2008 г.**





<b>Итоги торгов на ММВБ</b>								
<b>Бумага</b>	<b>Закр.</b>	<b>Макс.</b>	<b>Мин.</b>	<b>Объем, млн. руб.</b>	<b>%</b>	<b>% с нач. недели</b>	<b>% с нач. месяца</b>	<b>% с нач. года</b>
Газпром (ОАО) ао	298.67	301.90	297.02	16311	-2.11	-2.06	-2.06	-12.89
ОАО "НК "Роснефть"	196.07	199.30	195.00	2206	-1.96	0.02	0.02	-15.38
НК ЛУКОЙЛ (ОАО) - ао	1712.48	1720.00	1692.00	4236	-1.47	-4.12	-4.12	-17.16
Сургутнефтегаз ОАО акции об.	21.85	22.10	21.52	1636	-0.50	-1.13	-1.13	-25.93
Сургутнефтегаз ОАО ап	12.73	12.95	12.61	849	-0.78	4.34	4.34	-18.14
ОАО "Татнефть" ао	145.00	148.88	144.22	772	-3.63	-3.40	-3.40	-2.03
ОАО "Татнефть" ап 3 вып.	76.45	78.25	75.11	19	-2.02	-2.24	-2.24	-12.13
Газпром нефть(ОАО)-ао	145.29	145.99	142.90	117	-0.83	-3.38	-3.38	-5.04
РАО "ЕЭС России"-ао	26.65	26.89	26.53	2299	-1.47	-4.73	-4.73	-15.31
РАО "ЕЭС России"(ОАО)-ап	23.20	23.65	23.18	83	-2.11	-3.41	-3.41	-16.48
МосЭнерго акции обыкн.	5.59	5.60	5.50	5	0.50	-1.10	-1.10	-5.77
ГМК "Нор.Никель" ОАО ао	7121.01	7209.90	7058.00	6416	-1.78	2.39	2.39	10.23
Полус Золото (ОАО)	1276.35	1302.00	1258.64	270	-3.01	-3.34	-3.34	13.25
Северсталь (ОАО)ао	621.90	631.77	617.00	287	-1.95	-0.34	-0.34	11.15
АК Сберегательный банк РФ ао	74.86	76.00	74.11	5572	-2.91	-6.66	-6.66	-26.61
АК Сберегательный банк РФ ап	48.25	48.80	47.77	322	-2.31	-3.31	-3.31	-31.04
ао ОАО Банк ВТБ	0.08	0.08	0.08	2794	-3.55	-10.13	-10.13	-35.19
Банк Москвы акции об.	1220.50	1245.00	1200.00	11	0.04	2.31	2.31	-8.09
Аэрофлот-росс.авиалин(ОАО)ао	102.49	105.10	100.81	32	-2.48	-2.91	-2.91	10.32
РБК Информ. системы ао	245.00	249.00	242.60	8	-1.61	-2.66	-2.66	-5.04
Магнитогорск.мет.комб ОАО ао	28.71	29.15	28.41	60	-1.37	-0.28	-0.28	-8.86
ОАО "НЛМК" ао	106.60	108.90	102.21	71	-2.65	-5.41	-5.41	7.12
ОАО "Балтика" ао	1119.99	1119.99	1082.01	3	-0.40	-1.15	-1.15	-7.05
ОАО "Балтика" ап	750.00	750.00	748.00	0	-1.32	-0.79	-0.79	-10.61

<b>Итоги торгов на ММВБ акций телекоммуникационной отрасли</b>								
<b>Бумага</b>	<b>Закр.</b>	<b>Макс.</b>	<b>Мин.</b>	<b>Объем, млн. руб.</b>	<b>%</b>	<b>% с нач. недели</b>	<b>% с нач. месяца</b>	<b>% с нач. года</b>
Ростелеком (ОАО) ао.	276.20	278.50	271.52	56.7	-1.04	-1.9	-1.9	-4.3
Ростелеком (ОАО) ап.	54.50	55.05	54.01	105.8	-2.00	-2.5	-2.5	-21.6
"Северо-Запад.Телеком" ОАО ао	27.70	28.00	27.40	14.6	-1.07	-1.8	-1.8	-32.8
"Северо-Запад. Телеком"ОАО ап	24.80	25.00	24.67	3.9	-0.80	-1.2	-1.2	-17.5
Сибирьтелеком (ОАО) ао	1.91	1.92	1.89	26.2	-0.98	-0.1	-0.1	-34.0
Сибирьтелеком (ОАО) ап	1.50	1.50	1.47	3.3	0.74	0.8	0.8	-24.3
"Уралсвязьинформ" (ОАО)-ао	1.15	1.17	1.14	87.7	-1.37	1.2	1.2	-23.4
Уралсвязьинформ (ОАО)-ап	0.82	0.82	0.80	6.1	0.00	6.2	6.2	-19.2
ВолгаТелеком (ОАО) -ао	97.00	98.25	96.70	9.3	-2.02	-0.1	-0.1	-32.5
ВолгаТелеком (ОАО)-ап	74.88	77.75	74.70	2.5	-1.38	-1.1	-1.1	-27.3
ОАО "МГТС" ао (5 в)	770.00	770.08	770.00	0.0	-4.94	-5.0	-5.0	-9.1
ОАО "МГТС" ап (4 в)	703.00	703.00	703.00	0.0	0.43	0.4	0.4	-8.8
ЮТК (ОАО) ао	3.71	3.80	3.71	0.3	0.08	-2.6	-2.6	-22.7
ЮТК (ОАО) ап	2.97	2.99	2.97	0.3	-0.67	2.4	2.4	-14.7
Мобильные ТелеСистемы (ОАО) ао	305.38	307.76	302.29	284.0	-2.12	-0.8	-0.8	-19.1
Дальнев.комп.электросвязь(ОАО)	108.98	109.79	108.10	1.7	-0.11	-0.2	-0.2	-16.2
Дальнев.комп.электросвязь(ОАО)	97.30	101.00	97.01	0.8	-3.17	-3.6	-3.6	-9.9
Центр.телеком.комп.(ОАО)ао	16.13	16.15	16.00	1.8	-0.44	-5.1	-5.1	-25.0
Центр.телеком.комп.(ОАО) ап	12.71	12.71	11.81	0.1	1.04	-2.6	-2.6	-16.4
"Таттелеком" ОАО ао	0.24	0.25	0.24	0.1	-1.62	0.8	0.8	-15.9
Башинформсвязь(ОАО)ао-4в.	4.00	4.00	4.00	0.0	0.25	-1.2	-1.2	-4.4

<b>Итоги торгов на ММВБ акций электроэнергетики</b>								
<b>Бумага</b>	<b>Закр.</b>	<b>Макс.</b>	<b>Мин.</b>	<b>Объем, млн. руб.</b>	<b>%</b>	<b>% с нач. недели</b>	<b>% с нач. месяца</b>	<b>% с нач. года</b>
РАО ЕЭС	26.65	26.89	26.53	2 299.0	-1.47	-4.7	-4.7	-15.3
РАО ЕЭС-п	23.20	23.65	23.18	82.7	-2.11	-3.4	-3.4	-16.5
ОГК-1 ао	2.81	2.89	2.71	12.3	0.32	-2.5	-2.5	-8.2
ОГК-2 ао	2.95	2.95	2.90	2.2	0.00	-3.0	-3.0	-21.2
ОГК-3 ао	2.90	2.96	2.87	1.6	-1.26	-2.6	-2.6	-20.9
ОГК-4 ао	2.91	2.92	2.82	0.3	0.00	-0.5	-0.5	-11.0
ОГК-5 ао	3.62	3.83	3.62	10.1	-5.38	-7.1	-7.1	-16.1
ОГК-6 ао	2.42	2.46	2.42	0.6	-1.14	-6.9	-6.9	-30.5
ТГК-1	0.03	0.03	0.03	1.0	-0.63	-3.6	-3.6	-0.9
ТГК-2	0.03	0.03	0.03	4.7	-3.26	11.7	11.7	10.3
ТГК-2 ап	0.02	0.02	0.02	0.0	-3.05	1.3	1.3	3.9
ТГК-4	0.03	0.03	0.03	0.9	0.00	-0.7	-0.7	-8.1
ТГК-4 п	0.01	0.01	0.01	0.2	-1.44	-3.5	-3.5	-29.7
ТГК-5	0.02	0.02	0.02	13.0	-1.46	0.5	0.5	-7.8
ТГК-6	0.02	0.02	0.02	7.8	-1.27	-7.1	-7.1	-15.2
ТГК-8	0.03	0.04	0.03	0.8	-1.46	-4.8	-4.8	-2.0
ТГК-9	0.01	0.01	0.01	18.7	0.00	1.3	1.3	-3.8
ТГК-10	104.80	106.00	103.59	2.6	-0.38	0.0	0.0	9.2
ТГК-13	0.23	0.23	0.22	0.1	1.23	-5.8	-5.8	-11.0
ТГК-14	0.01	0.01	0.01	3.3	2.90	-2.7	-2.7	-16.5
Мосэнерго	5.59	5.60	5.50	4.9	0.50	-1.1	-1.1	-5.8
Иркутэнерго	23.73	24.15	23.62	2.8	-1.74	-2.7	-2.7	-19.5

<b>Капитализация и текущая стоимость 1Квт</b>			
<b>Компания</b>	<b>Капитализация, млн. долл.</b>	<b>Установленная мощность, МВт</b>	<b>Текущая стоимость 1Квт, долл.</b>
РАО ЕЭС	47 712	161 500	295
ОГК-1	5 239	9 500	552
ОГК-2	4 034	8 700	464
ОГК-3	5 760	8 500	678
ОГК-4	7 648	8 600	889
ОГК-5	5 357	8 700	616
ОГК-6	271	9 100	30
ТГК-1	3 874	6 200	625
ТГК-2	1 223	2 600	470
ТГК-4	1 507	3 300	457
ТГК-5	1 038	2 500	415
ТГК-6	1 261	3 100	407
ТГК-8	1 943	3 600	540
ТГК-9	1 809	3 300	548
ТГК-10	1 892	2 800	676
ТГК-13	1 241	2 500	496
ТГК-14	230	600	383
Мосэнерго	6 595	10 600	622
Иркутсэнерго	4 726	12 900	366

**Долговой рынок**

<b>Облигация</b>	<b>Закр.</b>	<b>Измен.</b>	<b>Спред к UST-10</b>	<b>% с нач мес.</b>	<b>% с нач год.</b>
UST-10	100.28	1.07	0.0	0.44	-0.91
RUS-30	114.67	0.15	191.9	0.18	0.37

**Товарные рынки**

<b>Товар</b>	<b>Закр.</b>	<b>%</b>	<b>% с нач мес.</b>	<b>% с нач год.</b>
Нефть BRENT	103.9	-0.27	3.67	10.69
Нефть URALS	98.0	-0.30	0.73	5.38
Золото	974.0	0.23	-1.34	16.66
Алюминий	3101.3	-2.87	0.82	28.94
Медь	8393.0	-2.72	-1.10	25.04
Свинец	3002.0	-2.94	-9.99	18.61
Никель	32715.0	32260.00	-2.74	25.71
Цинк	2541.5	-3.51	-6.77	9.05

**Курсы валют**

<b>USD/RUB</b>	<b>23.8614</b>
<b>EUR/RUB</b>	<b>36.537</b>
<b>EUR/USD</b>	<b>1.5351</b>
<b>GBP/USD</b>	<b>2.0079</b>
<b>USD/JPY</b>	<b>101.96</b>
<b>USD/CHF</b>	<b>1.0203</b>

**ЗАО «Балтийское Финансовое Агентство»**

**197376, Санкт-Петербург, пр. Медиков, 10,  
Тел.: + 7 (812) 329-81-81, факс: + 7 (812) 329-81-80  
info@bfa.ru  
www.bfa.ru**

<b>Управление брокерских и дилерских операций</b>	<b>+ 7 (812) 329-81-95 + 7 (812) 329-81-99</b>
<b>Сергей Булгаков,</b> Ведущий специалист по дилерской деятельности	<b>s.bulgakov@bfa.ru</b>
<b>Сергей Подузов,</b> Начальник Аналитического отдела Управления брокерских и дилерских операций	<b>s.poduzov@bfa.ru</b>
<b>Мария Микрюкова,</b> Специалист Аналитического отдела Управления брокерских и дилерских операций	<b>m.mikryukova@bfa.ru</b>
<b>Клиентский отдел (брокерское и депозитарное обслуживание)</b>	<b>client@bfa.ru</b>
<b>Виктория Константинова,</b> Начальник клиентского отдела	<b>+ 7 (812) 329-81-91 v.konstantinova@bfa.ru</b>
<b>Элина Стрельцова</b>	<b>+ 7 (812) 329-81-71 e.streltsova@bfa.ru</b>
<b>Екатерина Кукушкина</b>	<b>+ 7 (812) 329-81-96 e.kukushkina@bfa.ru</b>
<b>Елена Багаева</b>	<b>+ 7 (812) 329-81-74 e.bagaeva@bfa.ru</b>

*Настоящий обзор был подготовлен отделом информационного сопровождения дилерских операций ЗАО «Балтийское Финансовое Агентство» и носит исключительно информационный характер. Данная информация не может рассматриваться как обязательство компании по заключению сделок с инвестиционными инструментами, упоминаемыми в публикации. Информация, содержащаяся в обзоре, получена из источников, признаваемых нами достоверными, однако ЗАО «Балтийское Финансовое Агентство» не несет ответственности за точность представленных данных. ЗАО «Балтийское Финансовое Агентство», ее клиенты и сотрудники могут иметь позицию или какой-либо интерес в любых сделках и инвестициях прямо или косвенно упоминаемых в настоящей публикации. ЗАО «Балтийское Финансовое Агентство» и ее сотрудники не несут ответственности за прямой или косвенный ущерб, наступивший в результате использования настоящей публикации или ее содержания. Мы напоминаем, что любые инвестиции в российские ценные бумаги связаны со значительным риском.*