



УТРЕННИЙ ОБЗОР РЫНКА АКЦИЙ

Российские индексы

Индекс	Закр.	%
RTС	2050.46	0.40
RTС-2	2607.92	-0.28
ММВБ	1652.01	-0.22
ММВБ кор.обл.	98.70	-0.12
ММВБ кор.обл.к	157.09	0.11

Индекс РТС



Нефть BRENT



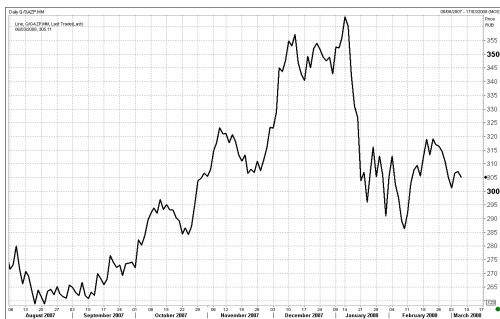
В четверг на позитивном внешнем фоне российский рынок акций открылся гэпом вверх. Накануне позитивные данные макростатистики о состоянии рынка труда США (производительность труда и стоимости рабочей силы в 4-ом квартале выросли на 1,9% и на 2,6%, что оказалось выше прогнозов) вывели американские индексы в зеленую зону. Вслед за США в плюсе закрылись и европейские рынки, и рынки развитых стран. В положительной области завершили торговую сессию и фондовые индексы Азии. Позитивная динамика наблюдалась и на сырьевых рынках.

Вчера Банк Англии и ЕЦБ приняли решения о сохранении процентных ставок на текущих уровнях: 5,25% и 4% годовых. Это внесло некоторый негатив в настроения европейских инвесторов. Рост отечественного рынка акций частично сдерживался негативной динамикой европейских рынков и открытием американских индексов в минусе. По итогам торгов индекс РТС вырос на 0,40% до отметки 2050,46 пунктов, индекс ММВБ упал на 0,22% до отметки 1652,01 пунктов. Объемы торгов на РТС составили 47,98 млн. долл., на ММВБ – 52,08 млрд. руб.

Цены на нефть продолжили обновлять максимумы на фоне роста запасов нефти в США, заявления стран ОПЕК о сохранении уровня добычи нефти на текущем уровне и ослабления доллара. Дополнительным стимулом к росту нефтяных котировок стал подрыв нефтепровода, соединяющего Колумбию и Эквадор, колумбийскими мятежниками. Нефть марки Brent закрылась на отметке 102,6 долл. за баррель.

Акции нефтегазового сектора двигались разнонаправлено на фоне ухудшения в течение торговой сессии конъюнктуры на мировых фондовых рынках. Акции Роснефти просели на 0,98%, бумаги Сургутнефтегаза упали на 0,02%, акции Газпромнефти выросли на 0,28%. Поддержку акциям Лукойла (+0,81%) оказывало сообщение о том, что компания рассматривает возможность покупки новых энергоактивов в рамках реализации энергетической программы компании.

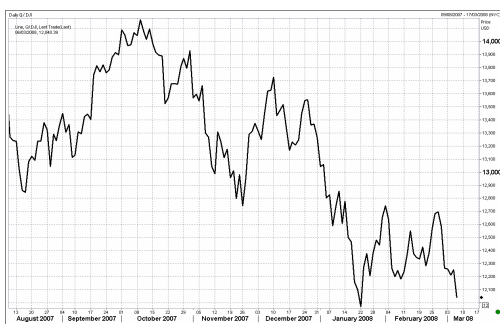
Газпром



Сбербанк



Индекс DJI



Бумаги Газпрома вчера просели на 0,71%. Накануне Газпром и Украина, казалось бы, смогли разрешить конфликт ограничения поставок российского газа на Украину и его транзита. Газпром отменил ограничения поставок, а Украина пообещала их оформлять и оплачивать. Украинская и российская стороны смогли договориться о, что поставки газа за период с 1 января по 1 марта 2008 г. будут оплачены по существующей на начало года схеме поставок. Однако вчера вечером Тимошенко заявила, что Правительство Украины не будет реализовывать договоренности по газу между российской и украинской сторонами в отношении условий поставок газа в 1-м кв. 2008 г.

Лидерами роста в среду стали акции металлургических компаний, которые выросли в среднем на 0,5-1,5%. Негативную динамику демонстрировали только акции Полюс Золото (-0,98%), которые, по-прежнему, по нашему мнению, остаются самыми перекупленными в сегменте. Бумаги ММК подорожали на 2,93% на фоне публикации позитивной финансовой отчетности. В 2007 г. компания увеличила чистую прибыль по РСБУ на 39% до 51,7 млрд. руб.

В акциях банковского сектора наблюдались продажи: обыкновенные акции Сбербанка просели на 1,56%, привилегированные упали на 0,24%, бумаги ВТБ снизились на 2,20%. Несмотря на сильную недооцененность банковских акций, влияние мирового финансового кризиса на них, по-прежнему, остается достаточно сильным.

Инвесторы проигнорировали результаты аукциона РАО ЕЭС по продаже энергосбытовых компаний: акции РАО просели на 1,51%. Энергохолдинг реализовал пакеты в 7 энергосбытках на общую сумму 16,6 млрд. руб., что оказалось на 0,5 млрд. руб. выше плана продаж.

Американские фондовые индексы закрылись в минусе (DJI -1,75%, S&P500 -2,20%, NASD -2,30%). Развивающиеся рынки также продемонстрировали отрицательную динамику: Мексиканский -2,08%, Аргентинский -0,09%, Бразильский -2,56%. Японский фондовый индекс с утра упал на 3,20%. Нефтяные котировки марки Brent с утра находятся на отметке 102,7 долл. за баррель.

Сегодня мы ожидаем, что на умеренно негативном внешнем фоне российский рынок акций откроется на 1-1,5% ниже уровня вчерашнего закрытия. Однако, по-видимому, некоторую поддержку бумагам нефтегазового сектора продолжат оказывать рекордные цены на нефть.

ОСНОВНЫЕ СОБЫТИЯ

Правительство Украины не намерено реализовать договоренности президентов Украины и России от 12 февраля 2008 года в части создания НАК "Нафтогаз Украины" и ОАО "Газпром" новых совместных предприятий для доставки центральноазиатского природного газа к границе Украины и его реализации на внутреннем украинском рынке, а также оформления российского природного газа, поставленного в страну в январе-феврале 2008 года, сообщила премьер-министр Украины Юлия Тимошенко в письме к главе государства.

Курс доллара США по отношению к евро обновил рекордный минимум в четверг, дойдя в ходе торгов до отметки \$1,5347, сообщило агентство Bloomberg.

К 14:50 МСК стоимость американской валюты несколько скорректировалась вверх - до \$1,5325 за евро. На закрытие рынка в Нью-Йорке в среду курс составлял \$1,5265 за евро.

Падению курса доллар к евро в четверг способствуют данные о том, что процентная ставка двухлетних германских гособлигаций превысила доходность US Treasuries на максимальную за 15 лет величину - 1,66 процентного пункта.

Нефть дорожает на падении американского доллара относительно евро и преодолела отметку в \$105 за баррель, сообщило агентство Bloomberg.

Цена апрельских фьючерсных контрактов на нефть марки WTI в электронной системе Нью-Йоркской товарной биржи (NYMEX) в четверг на 13:30 МСК выросла на \$0,58 относительно итоговой котировки среды и составила \$105,1 за баррель.

Стоимость фьючерса на нефть марки Brent на апрель на лондонской бирже ICE Futures 6 марта поднялась на \$0,27 - до \$101,91 за баррель.

ОПЕК в среду приняла решение сохранить объем добычи нефти на текущем уровне.

На рынок также оказало влияние неожиданное сокращение запасов нефти в США в период с 23 по 29 февраля. Коммерческие запасы сырья в США снизились на 3,06 млн баррелей - до 305,4 млн баррелей, тогда как аналитики прогнозировали их увеличение на 2,4 млн баррелей.

Международные резервы России достигли нового рекордного значения.

По состоянию на 29 февраля их объем составил \$490,7 млрд, сообщил департамент внешних и общественных связей Банка России в четверг.

Между тем по состоянию на 22 февраля их объем был равен \$483,9 млрд. Таким образом, за неделю международные резервы выросли на \$6,8 млрд.

Положительное сальдо внешнеторгового баланса России в январе 2008 года составило \$19,9 млрд, говорится в материалах Федеральной таможенной службы (ФТС). Сальдо увеличилось в 1,7 раза по сравнению с показателем января 2007 года (\$11,5 млрд).

Внешнеторговый оборот России составил за первый месяц 2008 года \$47,5 млрд и по сравнению с январем 2007 года вырос на 51,9%.

Федеральная резервная система (ФРС) в очередном региональном обзоре, который по цвету обложки называют beige book, констатировала хотя и не драматическое, но дальнейшее замедление экономического роста в США. Как считают эксперты, американский ЦБ с большой вероятностью вновь снизит базовую ставку на заседании 18 марта.

Европейский Союз рассматривает вариант по возможному объединению Европейского банка реконструкции и развития (ЕБРР) и Европейского инвестиционного банка в единую структуру, которая будет вести деятельность далеко за пределами европейского континента, пишет The Wall Street Journal.

По данным источника газеты, министры финансов стран ЕС в ходе их последней встречи получили документ, в котором слияние двух банков обозначено в качестве одного из возможных сценариев. В этом документе рассматривается также вариант, при котором ЕБРР останется независимой организацией, а также вскользь упоминается и возможность принятия решения о закрытии банка.

Премьер-министр РФ Виктор Зубков заявляет о недопустимости завышения цен на подключение малых предпринимателей к энергоинфраструктуре.

"Чубайс и все эти организации полностью оборзели сегодня. Ни ФАС, никто их не контролирует, а за подключение водоканала берут уже 500 тыс. рублей с малого бизнеса", - заявил В.Зубков, открывая заседание правительства РФ в Москве.

Правительство РФ в ближайшее время примет таможенно-тарифные меры с целью снижения внутренних цен на минеральные удобрения, заявил премьер-министр РФ Виктор Зубков, открывая заседание правительства РФ в четверг в Москве.

"У нас есть сегодня все рычаги для того, чтобы таможенно-тарифной политикой заставить монополистов или снижать цены, или мы им ограничим экспортные возможности", - подчеркнул премьер.

Он отметил, что российские поставщики минеральных удобрений продают их на внутреннем рынке в небольшом количестве и по мировым ценам, в то время как получают газ по \$55 вместо \$300-400 как зарубежные конкуренты.

Пошлины на экспорт минеральных удобрений составят около 8,5-9% от стоимости и будут введены быстро, в течение двух-трех суток, сообщил министр сельского хозяйства РФ Алексей Гордеев.

"При этом в силу они вступят с момента официального опубликования, через месяц", - сказал А.Гордеев в четверг на брифинге по итогам заседания правительства России.

По его словам, поручение о введении таких пошлин дано премьер-министром РФ для частичного сдерживания вывоза минеральных удобрений.

"К сожалению, сейчас 90% удобрений экспортируется, и только 10% мы оставляем для внутреннего пользования", - подчеркнул министр.

Правительство РФ планирует продлить действие повышенных пошлин на экспорт пшеницы и ячменя до 1 июля 2008 года, заявил глава Минсельхоза Алексей Гордеев.

"Планируем продлить пошлины до 1 июля, когда наступает новый сезон и новый зерновой год", - сообщил А.Гордеев на брифинге по итогам заседания правительства РФ в четверг.

"До 1 июля будет, очевидно, продлена пошлина повышенная, которая существенно ограничивает экспорт зерна", - подчеркнул министр.

Он отметил, что пошлина будет продлена в том же размере, в котором она сейчас существует - 40% и 30% на пшеницу и на ячмень соответственно.

Торговая наценка на социально значимые продукты питания не должна превышать 10-12%, заявил министр сельского хозяйства РФ Алексей Гордеев на брифинге по итогам заседания правительства в четверг.

В рамках национальной опорной аэродромной сети в России планируется сформировать восемь хабов, сообщил министр транспорта РФ Игорь Левитин.

"Это московский авиационный узел, Санкт-Петербург, Самара, Екатеринбург, Красноярск, Новосибирск и Хабаровск", - сказал И.Левитин в четверг на брифинге по итогам заседания правительства.

Кроме того, правительство рассматривает предложение о создании хаба в Ростове или Краснодаре, а также в Калининграде.

Министр пояснил, что в отношении Москвы речь идет о московском авиаузле, включающем в себя три аэропорта.

Министр сообщил, что правительство в целом одобрило согласованную концепцию развития аэродромной сети России до 2020 года.

Журнал Forbes в ежегодном рейтинге назвал самым богатым россиянином Олега Дерипаску с состоянием в \$40 млрд, который обошел Романа Абрамовича на \$16,5 млрд. Самым богатым человеком в мире стал в этом году финансист Уоррен Баффет (\$62 млрд), который сместил многолетнего лидера, главу Microsoft Билла Гейтса.

(Новости подготовлены на основе данных информационной службы «Интерфакс», «РосБизнесКонсалтинг»)

Мировые индексы

Индекс	Закр.	%	% с нач мес.	% с нач год.
PTC	2050.46	0.40	-0.65	-10.48
PTC-2	2607.92	-0.28	-0.14	-0.82
ММББ	1652.01	-0.22	-0.51	-12.54
Индекс Корп. Обл. ММББ	98.70	-0.12	-0.30	-1.34
Индекс Корп. Обл. ММББ куп.	157.09	0.11	-0.01	0.42
DJ INDU AVERAGE	12040.39	-1.75	-1.84	-9.23
S&P 500 INDEX	1304.34	-2.20	-1.98	-11.17
NASDAQ	2220.50	-2.30	-2.24	-16.28
DAX - COMPOSITE	593.17	-1.27	-2.08	-17.23
FTSE 100 IND	5766.39	-1.49	-2.00	-10.97
BVSP BOVESPA IND	62974.65	-2.56	-0.81	-1.43
BUSE Merval Arg	1584.03	-0.09	-0.49	0.37
MXSE MEXICO INDX	1624.02	-2.08	-1.49	-2.66
KOSPI	1663.97	-1.97	-0.46	-12.29
NIKKEI 225 INDEX	12782.80	-3.27	-1.61	-16.49
SSE COMPOSITE	4304.36	-1.30	-3.02	-18.19
HANG SENG INDEX	22649.84	-2.97	-4.07	-18.56

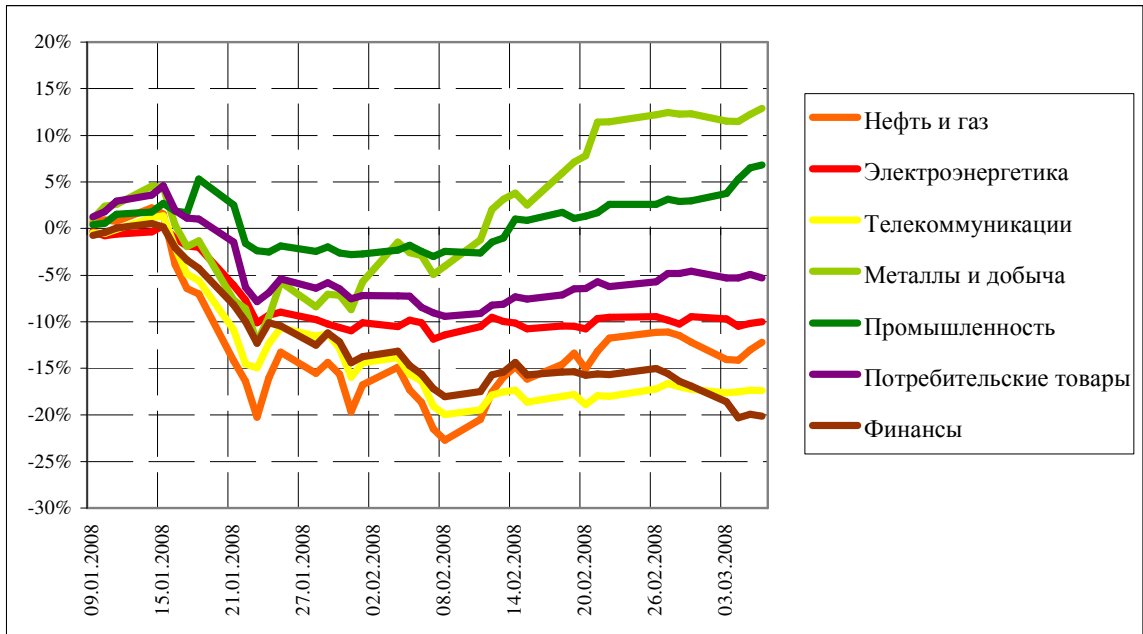
Отраслевые индексы PTC

Индекс	Закр.	%	% с нач мес.	% с нач год.
Нефть и газ	251.91	0.93	-0.02	-12.21
Электроэнергетика	420.07	0.18	-0.60	-10.01
Телекоммуникации	268.03	-0.01	-0.15	-17.36
Металлы и добыча	406.60	0.58	0.51	12.88
Промышленность	434.88	0.30	3.76	6.84
Потребительские товары	349.91	-0.40	-0.73	-5.30
Финансы	632.54	-0.26	-3.91	-20.14

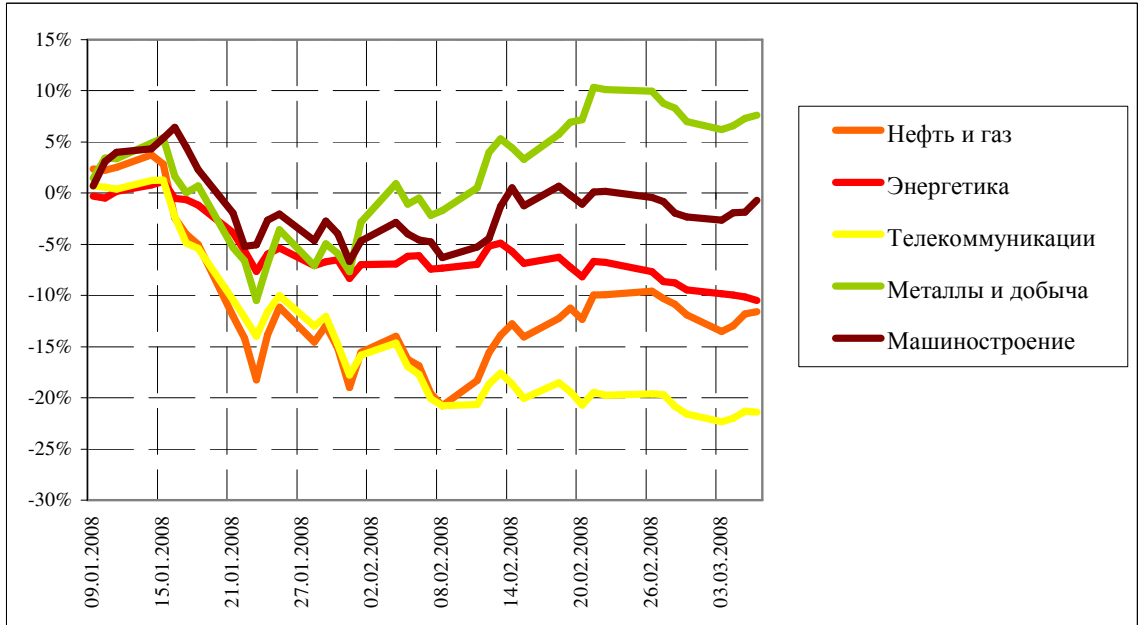
Отраслевые индексы ММББ

Индекс	Закр.	%	% с нач мес.	% с нач год.
Нефть и газ	2419.34	0.22	0.36	-11.59
Энергетика	3133.99	-0.39	-1.13	-10.51
Телекоммуникации	2075.85	-0.12	0.22	-21.40
Металлы и добыча	4143.87	0.28	0.60	7.62
Машиностроение	3497.49	1.16	1.70	-0.69

Динамика прироста отраслевых индексов РТС с начала 2008 г.



Динамика прироста отраслевых индексов ММВБ с начала 2008 г.



Итоги торгов на ММВБ								
Бумага	Закр.	Макс.	Мин.	Объем, млн. руб.	%	% с нач. недели	% с нач. месяца	% с нач. года
Газпром (ОАО) ао	305.11	310.95	304.50	16445	-0.71	0.05	0.05	-11.02
ОАО "НК "Роснефть"	199.98	205.57	199.98	1986	-0.98	2.01	2.01	-13.69
НК ЛУКОЙЛ (ОАО) - ао	1738.00	1762.00	1730.10	5656	0.81	-2.69	-2.69	-15.92
Сургутнефтегаз ОАО акции об.	21.96	22.38	21.68	2522	-0.02	-0.63	-0.63	-25.56
Сургутнефтегаз ОАО ап	12.83	13.17	12.69	1658	-0.26	5.16	5.16	-17.49
ОАО "Татнефть" ао	150.46	153.60	150.03	423	-0.69	0.23	0.23	1.66
ОАО "Татнефть" ап 3 вып.	78.03	79.10	77.25	15	1.35	-0.22	-0.22	-10.31
Газпром нефть(ОАО)-ао	146.51	148.00	145.27	134	0.28	-2.57	-2.57	-4.24
РАО "ЕЭС России"-ао	27.05	27.75	27.01	3093	-1.51	-3.30	-3.30	-14.04
РАО "ЕЭС России"(ОАО)-ап	23.70	24.69	23.67	85	-1.23	-1.32	-1.32	-14.67
МосЭнерго акции обыкн.	5.56	5.59	5.51	3	-0.16	-1.59	-1.59	-6.24
ГМК "Нор.Никель" ОАО ао	7250.00	7320.00	7170.50	6957	0.71	4.24	4.24	12.23
Полус Золото (ОАО)	1315.98	1347.50	1308.50	235	-0.98	-0.34	-0.34	16.77
Северсталь (ОАО)ао	634.30	643.99	623.11	180	1.00	1.65	1.65	13.37
АК Сберегательный банк РФ ао	77.10	79.70	76.62	6499	-1.56	-3.87	-3.87	-24.41
АК Сберегательный банк РФ ап	49.39	50.49	48.89	529	-0.24	-1.02	-1.02	-29.41
ао ОАО Банк ВТБ	0.08	0.09	0.08	2756	-2.20	-6.83	-6.83	-32.80
Банк Москвы акции об.	1220.00	1230.00	1205.00	9	-0.20	2.26	2.26	-8.13
Аэрофлот-росс.авиалин(ОАО)ао	105.10	106.50	104.60	15	-0.38	-0.44	-0.44	13.13
РБК Информ. системы ао	249.00	252.00	248.00	23	-0.40	-1.07	-1.07	-3.49
Магнитогорск.мет.комб ОАО ао	29.11	29.70	28.35	83	2.93	1.11	1.11	-7.59
ОАО "НЛМК" ао	109.50	111.80	108.72	41	0.41	-2.84	-2.84	10.04
ОАО "Балтика" ао	1124.49	1131.99	1100.01	0	-0.48	-0.75	-0.75	-6.68
ОАО "Балтика" ап	760.00	760.00	740.00	2	0.00	0.53	0.53	-9.42

Итоги торгов на ММВБ акций телекоммуникационной отрасли								
Бумага	Закр.	Макс.	Мин.	Объем, млн. руб.	%	% с нач. недели	% с нач. месяца	% с нач. года
Ростелеком (ОАО) ао.	279.10	281.00	278.60	583.6	0.04	-0.8	-0.8	-3.3
Ростелеком (ОАО) ап.	55.61	56.20	55.10	104.6	0.51	-0.5	-0.5	-20.0
"Северо-Запад.Телеком" ОАО ао	28.00	28.85	27.80	9.8	0.72	-0.7	-0.7	-32.0
"Северо-Запад. Телеком"ОАО ап	25.00	25.45	24.85	30.8	-0.40	-0.4	-0.4	-16.8
Сибирьтелеком (ОАО) ао	1.93	1.98	1.92	20.5	-0.77	0.9	0.9	-33.4
Сибирьтелеком (ОАО) ап	1.49	1.53	1.48	4.2	-1.33	0.1	0.1	-24.9
"Уралсвязьинформ" (ОАО)-ао	1.17	1.17	1.15	134.7	0.78	2.6	2.6	-22.4
Уралсвязьинформ (ОАО)-ап	0.82	0.82	0.80	15.3	2.51	6.2	6.2	-19.2
ВолгаТелеком (ОАО) -ао	99.00	100.88	98.51	23.2	-0.45	2.0	2.0	-31.1
ВолгаТелеком (ОАО)-ап	75.93	76.98	75.20	2.3	0.44	0.2	0.2	-26.3
ОАО "МГТС" ао (5 в)	770.00	770.08	770.00	0.0	-4.94	-5.0	-5.0	-9.1
ОАО "МГТС" ап (4 в)	700.00	700.04	700.00	0.0	-2.10	0.0	0.0	-9.2
ЮТК (ОАО) ао	3.71	3.93	3.68	0.9	-1.59	-2.7	-2.7	-22.8
ЮТК (ОАО) ап	2.99	3.04	2.99	0.3	0.00	3.1	3.1	-14.1
Мобильные ТелеСистемы (ОАО) ао	312.00	315.98	308.10	268.2	-0.48	1.3	1.3	-17.4
Дальнев.комп.электросвязь(ОАО)	109.10	110.95	108.50	2.2	-1.00	-0.1	-0.1	-16.1
Дальнев.комп.электросвязь(ОАО)	100.49	100.50	98.00	0.5	1.51	-0.4	-0.4	-7.0
Центр.телеком.комп.(ОАО)ао	16.20	16.40	16.06	2.6	-0.61	-4.7	-4.7	-24.7
Центр.телеком.комп.(ОАО) ап	12.58	13.05	12.58	0.3	-3.22	-3.6	-3.6	-17.2
"Таттелеком" ОАО ао	0.25	0.25	0.24	0.1	0.82	2.5	2.5	-14.5
Башинформсвязь(ОАО)ао-4в.	4.00	4.00	4.00	0.0	0.25	-1.2	-1.2	-4.4

Итоги торгов на ММВБ акций электроэнергетики								
Бумага	Закр.	Макс.	Мин.	Объем, млн. руб.	%	% с нач. недели	% с нач. месяца	% с нач. года
РАО ЕЭС	27.05	27.75	27.01	3 092.8	-1.51	-3.3	-3.3	-14.0
РАО ЕЭС-п	23.70	24.69	23.67	85.0	-1.23	-1.3	-1.3	-14.7
ОГК-1 ао	2.80	2.84	2.77	8.8	-0.71	-2.8	-2.8	-8.5
ОГК-2 ао	2.95	2.96	2.86	14.4	-0.34	-3.0	-3.0	-21.2
ОГК-3 ао	2.94	2.98	2.87	1.2	1.03	-1.4	-1.4	-19.9
ОГК-4 ао	2.91	2.91	2.90	0.7	-0.21	-0.5	-0.5	-11.0
ОГК-5 ао	3.83	3.98	3.81	16.3	-3.77	-1.8	-1.8	-11.3
ОГК-6 ао	2.45	2.50	2.45	0.6	-1.13	-5.9	-5.9	-29.7
ТГК-1	0.03	0.03	0.03	2.6	0.63	-3.0	-3.0	-0.3
ТГК-2	0.03	0.03	0.03	26.8	6.98	15.5	15.5	14.0
ТГК-2 ап	0.02	0.02	0.02	0.0	7.19	4.5	4.5	7.2
ТГК-4	0.03	0.03	0.03	1.1	-0.36	-0.7	-0.7	-8.1
ТГК-4 п	0.01	0.01	0.01	0.1	-0.71	-2.1	-2.1	-28.7
ТГК-5	0.02	0.02	0.02	11.9	0.49	2.0	2.0	-6.4
ТГК-6	0.02	0.02	0.02	6.3	-2.07	-6.0	-6.0	-14.1
ТГК-8	0.03	0.04	0.03	2.1	-2.56	-3.4	-3.4	-0.6
ТГК-9	0.01	0.01	0.01	67.6	0.00	1.3	1.3	-3.8
ТГК-10	105.20	105.90	104.50	9.5	0.19	0.4	0.4	9.6
ТГК-13	0.23	0.23	0.23	0.2	-0.79	-6.9	-6.9	-12.1
ТГК-14	0.01	0.01	0.01	2.0	-1.43	-5.5	-5.5	-18.8
Мосэнерго	5.56	5.59	5.51	3.5	-0.16	-1.6	-1.6	-6.2
Иркутэнерго	24.15	24.50	23.90	9.8	-0.77	-1.0	-1.0	-18.1

Капитализация и текущая стоимость 1Квт			
Компания	Капитализация, млн. долл.	Установленная мощность, МВт	Текущая стоимость 1Квт, долл.
РАО ЕЭС	48 212	161 500	299
ОГК-1	5 198	9 500	547
ОГК-2	4 016	8 700	462
ОГК-3	5 806	8 500	683
ОГК-4	7 613	8 600	885
ОГК-5	5 635	8 700	648
ОГК-6	273	9 100	30
ТГК-1	3 880	6 200	626
ТГК-2	1 258	2 600	484
ТГК-4	1 500	3 300	455
ТГК-5	1 049	2 500	420
ТГК-6	1 271	3 100	410
ТГК-8	1 962	3 600	545
ТГК-9	1 801	3 300	546
ТГК-10	1 890	2 800	675
ТГК-13	1 220	2 500	488
ТГК-14	222	600	370
Мосэнерго	6 532	10 600	616
Иркутсэнерго	4 787	12 900	371

Долговой рынок

Облигация	Закр.	Измен.	Спред к UST-10	% с нач мес.	% с нач год.
UST-10	99.22	0.75	0.0	-0.63	-1.96
RUS-30	114.50	-0.11	182.2	0.03	0.22

Товарные рынки

Товар	Закр.	%	% с нач мес.	% с нач год.
Нефть BRENT	102.7	0.13	2.53	9.47
Нефть URALS	98.3	3.90	1.03	5.69
Золото	984.2	0.73	-0.30	17.88
Алюминий	3174.3	0.08	3.19	31.97
Медь	8633.0	-1.45	1.73	28.61
Свинец	3237.0	-3.32	-2.94	27.89
Никель	32715.0	-1.55	4.30	25.71
Цинк	2683.5	-4.23	-1.56	15.15

Курсы валют

USD/RUB	23.7966
EUR/RUB	36.655
EUR/USD	1.5406
GBP/USD	2.0142
USD/JPY	102.61
USD/CHF	1.0224

ЗАО «Балтийское Финансовое Агентство»

**197376, Санкт-Петербург, пр. Медиков, 10,
Тел.: + 7 (812) 329-81-81, факс: + 7 (812) 329-81-80
info@bfa.ru
www.bfa.ru**

Управление брокерских и дилерских операций	+ 7 (812) 329-81-95 + 7 (812) 329-81-99
Сергей Булгаков, Ведущий специалист по дилерской деятельности	s.bulgakov@bfa.ru
Сергей Подузов, Начальник Аналитического отдела Управления брокерских и дилерских операций	s.poduzov@bfa.ru
Мария Микрюкова, Специалист Аналитического отдела Управления брокерских и дилерских операций	m.mikryukova@bfa.ru
Клиентский отдел (брокерское и депозитарное обслуживание)	client@bfa.ru
Виктория Константинова, Начальник клиентского отдела	+ 7 (812) 329-81-91 v.konstantinova@bfa.ru
Элина Стрельцова	+ 7 (812) 329-81-71 e.streltsova@bfa.ru
Екатерина Кукушкина	+ 7 (812) 329-81-96 e.kukushkina@bfa.ru
Елена Багаева	+ 7 (812) 329-81-74 e.bagaeva@bfa.ru

Настоящий обзор был подготовлен отделом информационного сопровождения дилерских операций ЗАО «Балтийское Финансовое Агентство» и носит исключительно информационный характер. Данная информация не может рассматриваться как обязательство компании по заключению сделок с инвестиционными инструментами, упоминаемыми в публикации. Информация, содержащаяся в обзоре, получена из источников, признаваемых нами достоверными, однако ЗАО «Балтийское Финансовое Агентство» не несет ответственности за точность представленных данных. ЗАО «Балтийское Финансовое Агентство», ее клиенты и сотрудники могут иметь позицию или какой-либо интерес в любых сделках и инвестициях прямо или косвенно упоминаемых в настоящей публикации. ЗАО «Балтийское Финансовое Агентство» и ее сотрудники не несут ответственности за прямой или косвенный ущерб, наступивший в результате использования настоящей публикации или ее содержания. Мы напоминаем, что любые инвестиции в российские ценные бумаги связаны со значительным риском.