

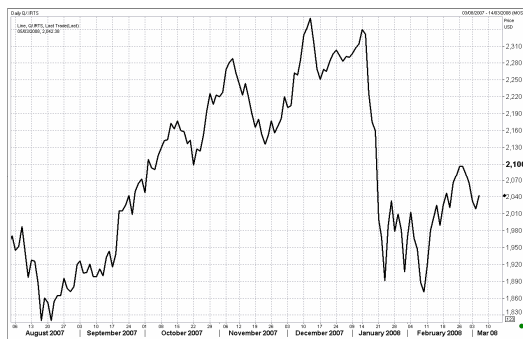


## УТРЕННИЙ ОБЗОР РЫНКА АКЦИЙ

### Российские индексы

Индекс	Закр.	%
РТС	2042.38	1.16
РТС-2	2615.25	0.26
ММВБ	1655.66	1.19
ММВБ кор.обл.	98.82	0.10
ММВБ кор.обл.к	156.92	-0.06

### Индекс РТС



### Нефть BRENT



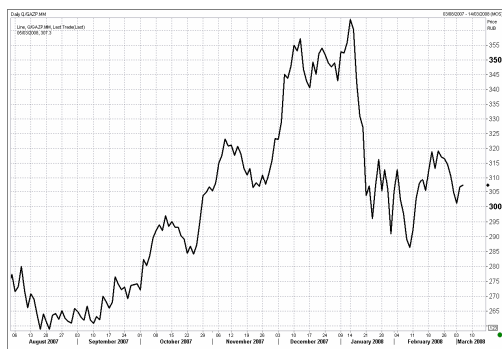
В среду на неоднозначном внешнем фоне российский рынок акций продемонстрировал небольшое снижение на открытии. Накануне американские фондовые индексы двигались разнонаправлено. Торги в Европе завершились в красной зоне. Азиатские индексы преимущественно снизились. Торги на отечественном рынке акций в первой половине дня характеризовались очень высокой волатильностью: индекс РТС несколько раз менял направление движения, но во второй половине – российские индексы продемонстрировали значительный рост. По итогам торгов индекс РТС вырос на 1,16% до отметки 2042,38 пунктов, индекс ММВБ вырос на 1,19% до отметки 1655,66 пунктов. Объемы торгов на РТС составили 42,18 млн. долл., на ММВБ – 53,52 млрд. руб.

Вчера цены на нефть обновили очередной максимум на фоне заявления стран ОПЕК о сохранении уровня добычи нефти на текущем уровне: в ходе торгов на NYMEX нефть марки WTI достигла отметки 104,6 долл. за баррель. Поддержку нефтяным котировкам оказали также данные о неожиданном сокращении запасов нефти в США. Согласно отчету EIA США на неделе, закончившейся 29 февраля, запасы нефти в США снизились на 0,99% до 305,4 млн. баррелей.

Высокие цены на нефть толкали вверх акции нефтегазовых компаний: акции Роснефти выросли на 1,15%, бумаги Сургутнефтегаза подорожали на 4,60%, бумаги Татнефти прибавили в цене 1,00%. Бумаги Лукойла выросли на фоне сообщения о планах компании увеличить добычу нефти к 2017 г. в Южном федеральном округе более чем в 5 раз: с 3,5 млн. т. до 18-19 млн. т.

Сообщение о снижении Украиной со среды транзита газа в Европу на 60 млн. куб. м. до 325 млн. куб. м. сдерживало рост котировок Газпрома (+0,20%). Правда, представители Газпрома до сих пор так и не получили подтверждения со стороны европейских стран-потребителей об изменениях в объемах поставок российского газа. Вчера Газпром установил цену выкупа акций для реализации опционной программы на уровне 315,44 руб. за акцию, что примерно на 2-2,5% выше текущей рыночной цены.

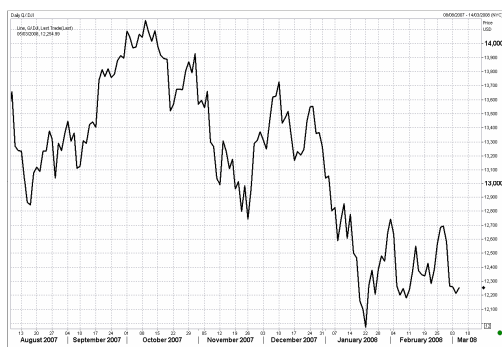
## Газпром



## Сбербанк



## Индекс DJI



Умеренные покупки наблюдались в акциях металлургических компаний. Акции ГМК Норильский Никель подросли всего на 0,08%, акции Северстали и Полюс Золото выросли на 1,62% и 0,53% соответственно.

Конфликт раздела активов Потанина и Прохорова продолжается. Вчера Арбитражный суд Москвы признал недействительным решение Совета директоров о продаже 2% акций Норильского Никеля и 7,4% акций Полюс Золото. Сразу же после этого представители КМ Инвеста заявили, что будут обжаловать решение суда. Эти новости могут негативно сказаться, прежде всего, на акциях ГМК в преддверии возможного объединения с РусАлом и Газметаллом. Вчера после закрытия торгов два рейтинговых агентства S&P и Fitch подтвердили рейтинг Норникеля на уровне BVB-/ruAA (прогноз – стабильный). Вряд ли это сообщение окажет сегодня серьезную поддержку бумагам ГМК.

В лидеры роста вчера, наконец, вышли аутсайдеры рынка – акции банковского сектора. Инвесторы позитивно оценили результаты промежуточной отчетности Сбербанка (+2,38%), опубликованной во вторник. Сбербанк РФ в январе-феврале 2008 г. увеличил чистую прибыль на 34% до 19 млрд. руб. Бумаги ВТБ выросли вслед за акциями Сбербанка (+2,61%), несмотря на получение в феврале 2008 г. чистого убытка по РСБУ в размере 169,8 млн. руб.

Уверенный рост демонстрировали и акции ПАО ЕЭС: обыкновенные акции ПАО прибавили 1,05%, привилегированные выросли на 1,94%.

Американские фондовые индексы закрылись в плюсе (DJI +0,34%, S&P500 +0,52%, NASD +0,55%) на фоне публикации данных о росте производительности труда и стоимости рабочей силы в США в 4-ом квартале прошлого года на 1,9% и на 2,6% соответственно (вместо ожидаемых значений прироста в 1,8% и 2,1%). Развивающиеся рынки также продемонстрировали позитивную динамику: Мексиканский +0,43%, Аргентинский +1,63%, Бразильский +1,53%. Японский фондовый индекс с утра вырос на 2,00%. Нефтяные котировки марки Brent с утра находятся на отметке 101,4 долл. за баррель.

Сегодня мы ожидаем, что на позитивном внешнем фоне российский рынок акций откроется на 1-1,5% выше уровня вчерашнего закрытия.

## ОСНОВНЫЕ СОБЫТИЯ

Украина направила в "Газпром" телефонограмму о снижении в ближайшие сутки объема транзита газа в Европу, сообщил журналистам официальный представитель "Газпрома" Сергей Куприянов.

По его словам, в соответствии с телефонограммой, "в текущих сутках поставки газа для европейских потребителей будут сокращены на 60 млн кубометров. То есть это объем, который "Газпром" поставит на границу Украины, но до европейских потребителей эти объемы не дойдут".

Он пояснил, что объем транзита снизится с 386 млн кубометров до 325 млн кубометров. По данным на 4 марта, экспорт газа "Газпрома" в Европу составлял 356 млн кубометров, экспорт RusUkrEnergo - 30 млн кубометров.

С.Куприянов подчеркнул, что "Газпром" заплатил за транзит газа по территории Украины в полном объеме.

"Несмотря на то, что "Нафтогаз Украины" сознательно не выставляет счета и не подписывает акты по транзиту газа в соответствии с действующим контрактом, "Газпром" за услуги по транзиту заплатил в полном объеме", - подчеркнул он.

"Мы готовы продолжать переговоры и ждем украинскую делегацию в Москве", - добавил представитель российского газового концерна.

Президент Украины Виктор Ющенко потребовал от премьер-министра Юлии Тимошенко немедленного продолжения переговоров с Россией с целью восстановления сокращенных наполовину поставок газа в страну.

"Единым реальным выходом является немедленное продолжение переговоров", - заявил В.Ющенко в письме к Ю.Тимошенко, обнародованном пресс-службой президента Украины во вторник поздно вечером.

"Требую немедленно предоставить НАК "Нафтогаз Украины" директивы, содержание которых должно соответствовать утвержденным президентом Украины директивам с учетом результатов последних переговоров", - подчеркнул президент в письме.

Премьер-министр Украины Юлия Тимошенко заявила, что Украина обеспечит бесперебойный транзит газа в страны Евросоюза.

"Украина надежный партнер и мы не нарушим свои обязательства по транспортировке и экспорту газа в страны Евросоюза", - сказала Ю.Тимошенко, открывая заседание кабинета министров в среду.

При этом она отметила, что правительство Украины постоянно информирует Европейскую комиссию обо всех событиях, происходящих в стране в связи с сокращениями поставок российского газа.

Польский газовый монополист PGNiG не зафиксировал никаких изменений в объемах поступающего в Польшу через польско-украинскую границу российского газа, несмотря на общее снижение "Газпромом" поставок газа на Украину на 50%, заявила представитель PGNiG Джоанна Закржевска.

"Никаких проблем с поставками российского газа нет. Давление в газопроводе сохраняется на стабильном уровне", - сообщила она "Интерфаксу".

Инфляция в России в феврале 2008 года составила 1,2% против 1,1% в феврале 2007 года и 2,3% в январе 2008 года, сообщила в среду Федеральная служба государственной статистики (Росстат).

За январь-февраль 2008 года инфляция в РФ составила 3,5%, что на 0,7 процентного пункта больше, чем за январь-февраль 2007 года (2,8%). Таким образом, годовая инфляция в феврале достигла 12,7% (к февралю 2007 года), в январе она составляла 12,6%.

Рост цен при этом оказался ниже ожиданий аналитиков, (консенсус-прогноз, подготовленный "Интерфаксом", равнялся 1,4%), и совпал с оценкой ЦБ и МЭРТ.

Организация экономического сотрудничества и развития (ОЭСР) ухудшила прогноз роста экономики входящих в нее стран в 2008 году до менее 2%, заявил генеральный секретарь Анхель Гурриа в интервью агентству Bloomberg.

"2008 году будет сложным годом низкого роста и некоторых неприятных сюрпризов", - сказал он.

Увеличение ВВП стран, входящих в ОЭСР, на 2% станет самым медленным ростом с 2003 года. В декабре 2007 года организация оценивала экономический рост в 2008 году на уровне 2,3%.

Министры финансов стран Европейского союза договорились о выдвижении на пост нового главы Европейского банка реконструкции и развития (ЕБРР) заместителя министра финансов ФРГ Томаса Мирова, сообщает The Wall Street Journal.

Ожидается, что Т.Миров будет избран на пост руководителя ЕБРР при поддержке европейских стран, которые владеют контрольным пакетом акций банка, на собрании акционеров в мае в Киеве.

Т.Миров сменит Жана Лемьера, срок полномочий которого заканчивается в июле.

Министр регионального развития РФ Дмитрий Козак заявил, что пока нельзя обозначить количество финансовых средств, которые потребуются на сооружение спортивных объектов для проведения зимних Олимпийских игр в 2014 году в Сочи.

"Мы подходим к этому вопросу весьма осторожно и боимся прогнозировать какие-либо суммы", - сказал он, отвечая в среду на вопросы депутатов Госдумы.

Вместе с тем он отметил, что до конца года объем финансирования будет определен.

Иностранным инвесторам может быть разрешено участие в строительстве инфраструктуры морских портов, заявил министр транспорта РФ Игорь Левитин, выступая в Госдуме в среду.

По его словам, к строительству морских портов могут быть привлечены иностранные инвесторы в той части, где объекты будут находиться в иностранной собственности. Государство за свой счет будет финансировать только ту часть строительства объектов, которая может находиться в собственности государства. Таким образом, будет осуществляться частно-государственное партнерство, подчеркнул министр.

Темпы роста деловой активности в сфере услуг РФ увеличились в феврале, значение индекса ИМС-Сервис выросло до 57,5 пункта с рекордно низкого уровня 54,8 пункта в январе, говорится в сообщении банка "ВТБ Европа".

Значение индекса ИМС-Сервис выше 50 пунктов свидетельствует об общей активизации деятельности в сфере услуг, ниже 50 пунктов - о снижении деловой активности.

Последнее значение индикатора указало на существенное улучшение общей ситуации в секторе услуг, однако осталось ниже долгосрочного показателя исследования (58,8 пункта).

Данные за первые два месяца 2008 года говорят об умеренном росте сектора по сравнению со средними данными за последний квартал прошлого года.

Французский автомобилестроительный концерн Renault SA обратился в Еврокомиссию за разрешением на приобретение совместного с "Ростехнологиями" контроля над ОАО "АвтоВАЗ".

Как говорится в материалах европейского антимонопольного органа, заявка от Renault поступила 29 февраля. Предварительный срок рассмотрения ходатайства - до 9 апреля.

"Стороны сделки ожидают, что предполагаемая концентрация поможет ускорить развитие и экспансию "АвтоВАЗа" и его бренда Lada в России и СНГ, где в основном работает "АвтоВАЗ", а также позволит Renault закрепиться на российском рынке", - говорится в материалах Еврокомиссии.

ОАО "Трубная металлургическая компания" (ТМК) в 2007 году, по предварительным данным, получила выручку в объеме \$4 млрд, что на 20% больше, чем годом ранее.

Как говорится в сообщении компании, показатель EBITDA, по предварительным данным, вырос на 15%.

Две разведочные скважины, пробуренные в 2007 году на Западно-Шмидтовском лицензионном блоке ("Сахалин-4"), оказались "сухими", говорится в отчете ВР, которая является участником проекта.

Компания отмечает, что в связи с таким результатом, ВР списала соответствующие затраты.

(Новости подготовлены на основе данных информационной службы «Интерфакс», «РосБизнесКонсалтинг»)

**Мировые индексы**

<b>Индекс</b>	<b>Закр.</b>	<b>%</b>	<b>% с нач мес.</b>	<b>% с нач год.</b>
PTC	2042.38	1.16	-1.04	-10.83
PTC-2	2615.25	0.26	0.14	-0.54
ММВБ	1655.66	1.19	-0.29	-12.35
Индекс Корп. Обл. ММВБ	98.82	0.10	-0.18	-1.22
Индекс Корп. Обл. ММВБ куп.	156.92	-0.06	-0.11	0.31
DJ INDU AVERAGE	12254.99	0.34	-0.09	-7.61
S&P 500 INDEX	1333.70	0.52	0.23	-9.17
NASDAQ	2272.81	0.55	0.06	-14.31
DAX - COMPOSITE	600.81	2.10	-0.82	-16.16
FTSE 100 IND	5853.46	1.49	-0.52	-9.63
BVSP BOVESPA IND	64629.48	1.53	1.80	1.16
BUSE Merval Arg	1585.46	1.63	-0.40	0.46
MXSE MEXICO INDX	1658.44	0.43	0.60	-0.59
KOSPI	1699.04	1.31	1.63	-10.44
NIKKEI 225 INDEX	13231.46	2.00	1.84	-13.56
SSE COMPOSITE	4381.05	2.06	-1.29	-16.73
HANG SENG INDEX	23615.18	2.17	0.01	-15.09

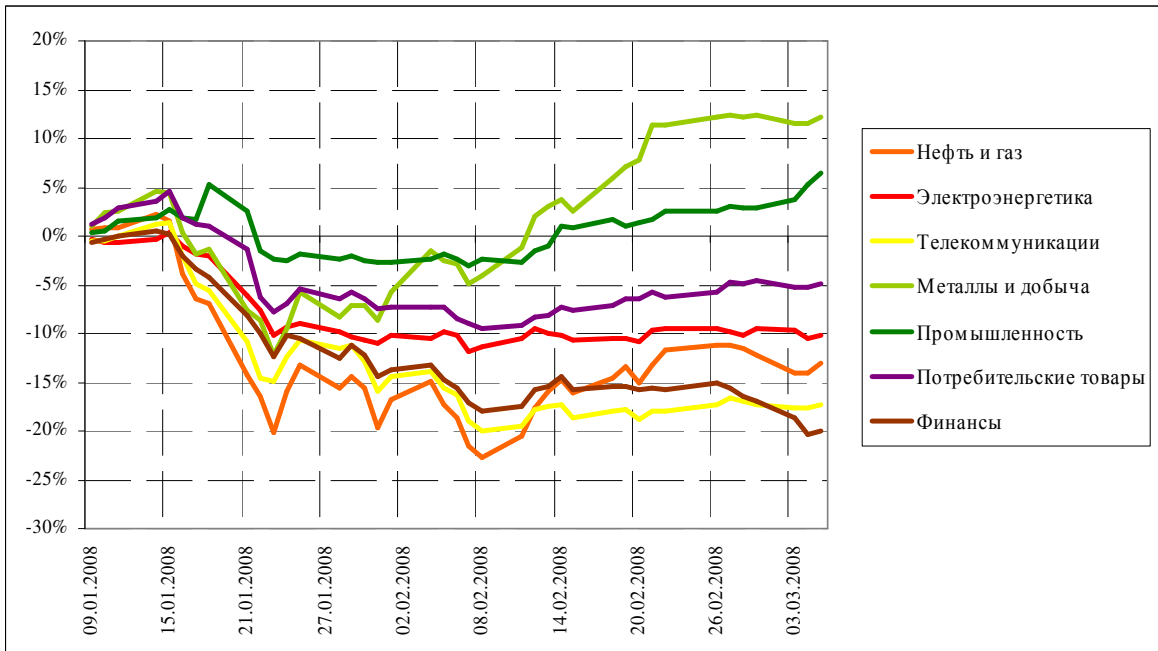
**Отраслевые индексы PTC**

<b>Индекс</b>	<b>Закр.</b>	<b>%</b>	<b>% с нач мес.</b>	<b>% с нач год.</b>
Нефть и газ	249.58	1.29	-0.94	-13.02
Электроэнергетика	419.30	0.36	-0.78	-10.17
Телекоммуникации	268.07	0.25	-0.13	-17.35
Металлы и добыча	404.27	0.65	-0.06	12.24
Промышленность	433.60	1.14	3.45	6.52
Потребительские товары	351.31	0.39	-0.33	-4.92
Финансы	634.19	0.48	-3.66	-19.93

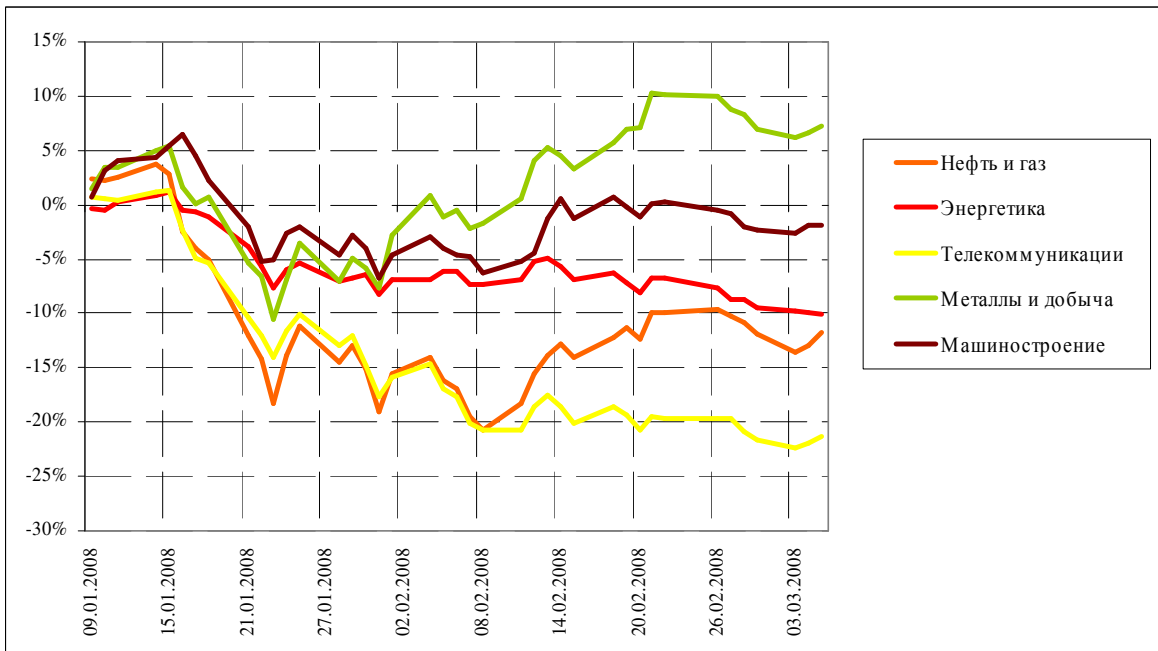
**Отраслевые индексы ММВБ**

<b>Индекс</b>	<b>Закр.</b>	<b>%</b>	<b>% с нач мес.</b>	<b>% с нач год.</b>
Нефть и газ	2413.94	1.35	0.13	-11.79
Энергетика	3146.34	-0.22	-0.74	-10.15
Телекоммуникации	2078.24	0.88	0.33	-21.31
Металлы и добыча	4132.14	0.70	0.31	7.32
Машиностроение	3457.27	0.11	0.53	-1.83

**Динамика прироста отраслевых индексов РТС с начала 2008 г.**



**Динамика прироста отраслевых индексов ММВБ с начала 2008 г.**





<b>Итоги торгов на ММВБ</b>								
<b>Бумага</b>	<b>Закр.</b>	<b>Макс.</b>	<b>Мин.</b>	<b>Объем, млн. руб.</b>	<b>%</b>	<b>% с нач. недели</b>	<b>% с нач. месяца</b>	<b>% с нач. года</b>
Газпром (ОАО) ао	307.30	309.17	303.50	19309	0.20	0.77	0.77	-10.38
ОАО "НК "Роснефть"	201.96	202.72	197.67	1594	1.15	3.02	3.02	-12.84
НК ЛУКОЙЛ (ОАО) - ао	1724.00	1725.30	1682.00	5105	1.47	-3.47	-3.47	-16.60
Сургутнефтегаз ОАО акции об.	21.97	22.07	20.93	2580	4.60	-0.61	-0.61	-25.54
Сургутнефтегаз ОАО ап	12.86	12.92	12.43	1555	3.51	5.43	5.43	-17.28
ОАО "Татнефть" ао	151.50	152.25	149.25	599	1.00	0.93	0.93	2.36
ОАО "Татнефть" ап 3 вып.	76.99	77.54	76.38	4	-1.29	-1.55	-1.55	-11.51
Газпром нефть(ОАО)-ао	146.10	147.45	144.44	166	0.95	-2.85	-2.85	-4.51
РАО "ЕЭС России"-ао	27.47	27.61	27.00	3169	1.05	-1.82	-1.82	-12.72
РАО "ЕЭС России"(ОАО)-ап	24.00	24.00	23.43	67	1.94	-0.10	-0.10	-13.61
МосЭнерго акции обыкн.	5.57	5.59	5.47	9	-0.13	-1.43	-1.43	-6.09
ГМК "Нор.Никель" ОАО ао	7199.00	7292.00	7140.00	6656	0.08	3.51	3.51	11.44
Полос Золото (ОАО)	1329.00	1332.98	1305.90	143	0.53	0.64	0.64	17.92
Северсталь (ОАО)ао	628.00	631.99	616.10	114	1.62	0.64	0.64	12.25
АК Сберегательный банк РФ ао	78.32	78.48	75.21	7436	2.38	-2.34	-2.34	-23.22
АК Сберегательный банк РФ ап	49.51	49.55	48.02	379	2.68	-0.78	-0.78	-29.24
ВТБ	0.09	0.09	0.08	2750	2.61	-4.74	-4.74	-31.29
Банк Москвы акции об.	1222.50	1225.00	1190.00	13	2.30	2.47	2.47	-7.94
Аэрофлот-росс.авиаин(ОАО)ао	105.50	106.00	104.01	26	0.48	-0.06	-0.06	13.56
РБК Информ. системы ао	250.00	252.00	245.43	17	-0.40	-0.68	-0.68	-3.10
Магнитогорск.мет.комб ОАО ао	28.28	28.66	27.86	54	0.64	-1.77	-1.77	-10.22
ОАО "НЛМК" ао	109.05	110.51	107.27	60	0.55	-3.24	-3.24	9.59
ОАО "Балтика" ао	1129.95	1135.00	1111.04	0	1.70	-0.27	-0.27	-6.23
ОАО "Балтика" ап	760.00	760.00	727.10	0	-0.39	0.53	0.53	-9.42

<b>Итоги торгов на ММВБ акций телекоммуникационной отрасли</b>								
<b>Бумага</b>	<b>Закр.</b>	<b>Макс.</b>	<b>Мин.</b>	<b>Объем, млн. руб.</b>	<b>%</b>	<b>% с нач. недели</b>	<b>% с нач. месяца</b>	<b>% с нач. года</b>
Ростелеком (ОАО) ао.	279.00	281.00	277.00	74.9	-0.29	-0.9	-0.9	-3.3
Ростелеком (ОАО) ап.	55.33	55.59	54.65	84.4	1.24	-1.0	-1.0	-20.4
"Северо-Запад.Телеком" ОАО ао	27.80	27.95	27.00	80.9	1.79	-1.4	-1.4	-32.5
"Северо-Запад. Телеком"ОАО ап	25.10	25.40	24.68	19.0	0.40	0.0	0.0	-16.5
Сибирьтелеком (ОАО) ао	1.95	1.96	1.92	37.4	1.83	1.7	1.7	-32.9
Сибирьтелеком (ОАО) ап	1.51	1.53	1.48	2.9	2.31	1.4	1.4	-23.9
"Уралсвязьинформ" (ОАО)-ао	1.16	1.16	1.13	147.6	2.57	1.8	1.8	-23.0
Уралсвязьинформ (ОАО)-ап	0.80	0.80	0.77	11.7	3.37	3.6	3.6	-21.1
ВолгаТелеком (ОАО) -ао	99.45	99.90	96.66	12.5	1.80	2.4	2.4	-30.7
ВолгаТелеком (ОАО)-ап	75.60	76.00	74.04	1.7	0.25	-0.2	-0.2	-26.6
ОАО "МГТС" ао (5 в)	810.00	810.00	810.00	0.0	1.25	-0.1	-0.1	-4.4
ОАО "МГТС" ап (4 в)	714.99	714.99	690.00	1.6	1.71	2.1	2.1	-7.3
ЮТК (ОАО) ао	3.77	3.81	3.77	0.2	-0.03	-1.1	-1.1	-21.5
ЮТК (ОАО) ап	2.99	3.00	2.80	5.2	3.10	3.1	3.1	-14.1
Мобильные ТелеСистемы (ОАО) ао	313.49	313.99	311.00	236.0	0.27	1.8	1.8	-17.0
Дальнев.комп.электросвязь(ОАО)	110.20	110.95	108.03	10.6	0.69	0.9	0.9	-15.3
Дальнев.комп.электросвязь(ОАО)	99.00	100.99	97.31	0.9	-1.20	-1.9	-1.9	-8.3
Центр.телеком.комп.(ОАО)ао	16.30	16.50	16.06	3.8	0.01	-4.1	-4.1	-24.2
Центр.телеком.комп.(ОАО) ап	13.00	13.05	12.51	1.2	-0.38	-0.4	-0.4	-14.5
"Таттелеком" ОАО ао	0.25	0.25	0.24	0.3	1.66	1.7	1.7	-15.2
Башинформсвязь(ОАО)ао-4в.	4.00	4.00	4.00	0.0	0.25	-1.2	-1.2	-4.4

<b>Итоги торгов на ММВБ акций электроэнергетики</b>								
<b>Бумага</b>	<b>Закр.</b>	<b>Макс.</b>	<b>Мин.</b>	<b>Объем, млн. руб.</b>	<b>%</b>	<b>% с нач. недели</b>	<b>% с нач. месяца</b>	<b>% с нач. года</b>
РАО ЕЭС	27.47	27.61	27.00	3 169.4	1.05	-1.8	-1.8	-12.7
РАО ЕЭС-п	24.00	24.00	23.43	66.9	1.94	-0.1	-0.1	-13.6
ОГК-1 ао	2.82	2.90	2.81	1.3	0.57	-2.1	-2.1	-7.8
ОГК-2 ао	2.96	3.00	2.94	0.6	-0.34	-2.6	-2.6	-21.0
ОГК-3 ао	2.91	3.00	2.86	2.2	0.28	-2.4	-2.4	-20.7
ОГК-4 ао	2.91	2.94	2.90	0.6	0.00	-0.3	-0.3	-10.8
ОГК-5 ао	3.98	4.05	3.91	22.3	-1.49	2.0	2.0	-7.8
ОГК-6 ао	2.48	2.54	2.40	0.4	0.16	-4.8	-4.8	-28.9
ТГК-1	0.03	0.03	0.03	5.9	0.32	-3.6	-3.6	-0.9
ТГК-2	0.03	0.03	0.02	11.4	4.88	7.9	7.9	6.6
ТГК-2 ап	0.02	0.02	0.02	0.0	-1.29	-2.5	-2.5	0.0
ТГК-4	0.03	0.03	0.03	3.5	0.37	-0.4	-0.4	-7.7
ТГК-4 п	0.01	0.01	0.01	0.1	0.00	-1.4	-1.4	-28.2
ТГК-5	0.02	0.02	0.02	11.3	2.51	1.5	1.5	-6.8
ТГК-6	0.02	0.02	0.02	1.2	-1.22	-4.0	-4.0	-12.3
ТГК-8	0.04	0.04	0.04	0.6	-1.12	-0.8	-0.8	2.0
ТГК-9	0.01	0.01	0.01	13.3	1.33	1.3	1.3	-3.8
ТГК-10	105.00	105.50	103.06	5.7	1.42	0.2	0.2	9.4
ТГК-13	0.23	0.23	0.23	0.3	-2.93	-6.2	-6.2	-11.4
ТГК-14	0.01	0.01	0.01	2.2	0.00	-4.1	-4.1	-17.6
Мосэнерго	5.57	5.59	5.47	8.8	-0.13	-1.4	-1.4	-6.1
Иркутэнерго	24.34	24.47	23.70	5.5	0.36	-0.3	-0.3	-17.5

<b>Капитализация и текущая стоимость 1Квт</b>			
<b>Компания</b>	<b>Капитализация, млн. долл.</b>	<b>Установленная мощность, МВт</b>	<b>Текущая стоимость 1Квт, долл.</b>
РАО ЕЭС	48 944	161 500	303
ОГК-1	5 235	9 500	551
ОГК-2	4 029	8 700	463
ОГК-3	5 746	8 500	676
ОГК-4	7 628	8 600	887
ОГК-5	5 855	8 700	673
ОГК-6	276	9 100	30
ТГК-1	3 856	6 200	622
ТГК-2	1 176	2 600	452
ТГК-4	1 505	3 300	456
ТГК-5	1 044	2 500	417
ТГК-6	1 298	3 100	419
ТГК-8	2 014	3 600	559
ТГК-9	1 801	3 300	546
ТГК-10	1 887	2 800	674
ТГК-13	1 230	2 500	492
ТГК-14	225	600	376
Мосэнерго	6 542	10 600	617
Иркутэнерго	4 824	12 900	374

**Долговой рынок**

Облигация	Закр.	Измен.	Спред к UST-10	% с нач мес.	% с нач год.
UST-10	98.48	-0.44	0.0	-1.36	-2.68
RUS-30	114.63	-0.14	171.4	0.14	0.33

**Товарные рынки**

Товар	Закр.	%	% с нач мес.	% с нач год.
Нефть BRENT	101.4	-0.23	1.21	8.06
Нефть URALS	94.6	-3.13	-2.76	1.72
Золото	988.3	-0.02	0.11	18.37
Алюминий	3171.8	2.75	3.11	31.87
Медь	8760.0	3.27	3.23	30.50
Свинец	3348.0	-0.51	0.39	32.28
Никель	33230.0	1.68	5.95	27.68
Цинк	2802.0	1.30	2.79	20.23

**Курсы валют**

USD/RUB	23.9271
EUR/RUB	36.5893
EUR/USD	1.5292
GBP/USD	1.9928
USD/JPY	103.78
USD/CHF	1.0362

**ЗАО «Балтийское Финансовое Агентство»**

**197376, Санкт-Петербург, пр. Медиков, 10,  
Тел.: + 7 (812) 329-81-81, факс: + 7 (812) 329-81-80  
info@bfa.ru  
www.bfa.ru**

<b>Управление брокерских и дилерских операций</b>	<b>+ 7 (812) 329-81-95 + 7 (812) 329-81-99</b>
<b>Сергей Булгаков,</b> Ведущий специалист по дилерской деятельности	<b>s.bulgakov@bfa.ru</b>
<b>Сергей Подузов,</b> Начальник Аналитического отдела Управления брокерских и дилерских операций	<b>s.poduzov@bfa.ru</b>
<b>Мария Микрюкова,</b> Специалист Аналитического отдела Управления брокерских и дилерских операций	<b>m.mikryukova@bfa.ru</b>
<b>Клиентский отдел (брокерское и депозитарное обслуживание)</b>	<b>client@bfa.ru</b>
<b>Виктория Константинова,</b> Начальник клиентского отдела	<b>+ 7 (812) 329-81-91 v.konstantinova@bfa.ru</b>
<b>Элина Стрельцова</b>	<b>+ 7 (812) 329-81-71 e.streltsova@bfa.ru</b>
<b>Екатерина Кукушкина</b>	<b>+ 7 (812) 329-81-96 e.kukushkina@bfa.ru</b>
<b>Елена Багаева</b>	<b>+ 7 (812) 329-81-74 e.bagaeva@bfa.ru</b>

*Настоящий обзор был подготовлен отделом информационного сопровождения дилерских операций ЗАО «Балтийское Финансовое Агентство» и носит исключительно информационный характер. Данная информация не может рассматриваться как обязательство компании по заключению сделок с инвестиционными инструментами, упоминаемыми в публикации. Информация, содержащаяся в обзоре, получена из источников, признаваемых нами достоверными, однако ЗАО «Балтийское Финансовое Агентство» не несет ответственности за точность представленных данных. ЗАО «Балтийское Финансовое Агентство», ее клиенты и сотрудники могут иметь позицию или какой-либо интерес в любых сделках и инвестициях прямо или косвенно упоминаемых в настоящей публикации. ЗАО «Балтийское Финансовое Агентство» и ее сотрудники не несут ответственности за прямой или косвенный ущерб, наступивший в результате использования настоящей публикации или ее содержания. Мы напоминаем, что любые инвестиции в российские ценные бумаги связаны со значительным риском.*