



УТРЕННИЙ ОБЗОР РЫНКА АКЦИЙ

Российские индексы

Индекс	Закр.	%
РТС	2081.51	-0.71
РТС-2	2589.16	0.34
ММВБ	1689.50	-1.24
ММВБ кор.обл.	98.89	0.01
ММВБ кор.обл.к	156.92	-0.08

Индекс РТС



Нефть BRENT



В четверг на неоднозначном внешнем новостном фоне индекс РТС открылся на уровне предыдущего закрытия. Накануне американские фондовые индексы закрылись разнонаправлено на фоне публикации негативных данных о состоянии жилищного сектора США. Динамика движения европейских и азиатских рынков также носила смешанный характер. Цены на металлы значительно выросли. Нефтяные котировки на фоне роста запасов нефти в США скорректировались вниз. В ожидании важной макростатистики из США отечественные инвесторы вчера осуществляли умеренные продажи. По итогам торгов индекс РТС упал на 0,71% до отметки 2081,51 пунктов, индекс ММВБ упал на 1,24% до отметки 1689,50 пунктов. Объемы торгов на РТС составили 31,84 млн. долл., на ММВБ – 47,43 млрд. руб.

По итогам торгов на фоне продолжающегося падения доллара нефтяные котировки марки Brent в очередной раз за последние дни взлетели выше отметки 100 дол. за баррель.

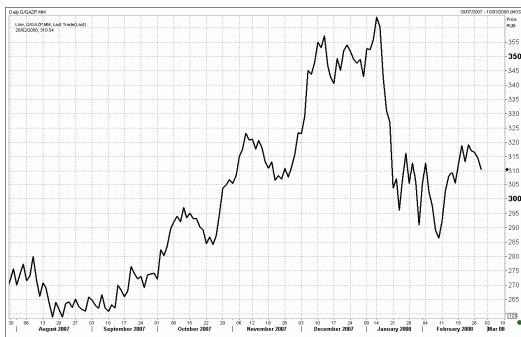
Акции нефтегазовых компаний, кроме акций Татнефти, вчера снизились вслед за отрицательной динамикой рынка в целом. Акции Роснефти просели на 0,44%, бумаги Сургутнефтегаза и Газпромнефти упали на 1,19% и 1,74% соответственно, акции Татнефти выросли на 2,95%. В начале следующей недели акции нефтяных компаний окажутся под давлением фактора повышения экспортной пошлины на нефть.

Как мы и ожидали, на фоне сильного роста цен на металлы в фавориты рынка вышли акции металлургических компаний. Тем не менее, не все бумаги сектора смогли закрыться в плюсе: акции Полюс Золото просели на 0,15%, бумаги НЛМК и ММК выросли на 1,30% и 0,51% соответственно, акции ГМК Норильский Никель потеряли в цене 2,98%.

Акции Газпрома потеряли в стоимости 1,25%. На фоне сообщения о том, что Украина пока так и не рассчиталась с российской стороной за газ, поставленный в 2007 г. Ее задолженность на данный момент составляет 270 млн. долл.

Акции банковского сектора остаются наиболее перепроданными на российском фондовом рынке. Бумаги Сбербанка и ВТБ, по-прежнему, так и торгуются ниже уровней размещения при IPO. По итогам торгов акции Сбербанка снизились на 0,99%, бумаги ВТБ – на 2,49%.

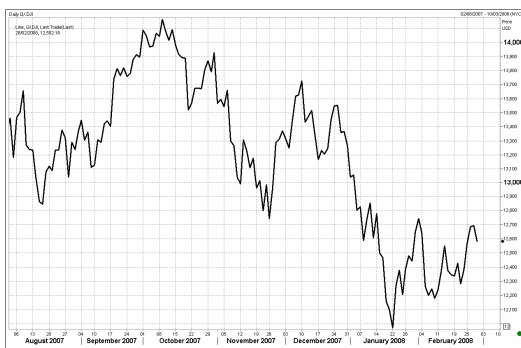
Газпром



Сбербанк



Индекс DJI



Немного хуже рынка чувствовали себя акции энергетического сектора: акции ПАО ЕЭС упали на 1,35%, бумаги Мосэнерго – на 0,53%; акции второго эшелона также преимущественно просели вниз. Причиной продаж в бумагах сегмента, по-видимому, является отсутствие новостей, разъясняющих схему реализации казначейских акций энергохолдинга через ЗПИФы, а также отказ сразу двух стратегических инвесторов – французской GDF и чешской CEZ – от покупки пакетов акций ТГК-10 и ТГК-14 соответственно.

Акции телекоммуникационного сектора также подешевели: наиболее ликвидные бумаги сегмента упали в среднем на 1,5%.

Американские фондовые индексы закрылись в минусе (DJI -0,88%, S&P500 -0,89%, NASD -0,94%) под давлением публикации неблагоприятной макростатистики и негативных корпоративных новостей с ипотечного рынка США. Во-первых, одна из крупнейших ипотечных компаний США Freddie Mac объявила о получении по итогам 4-го квартала чистого убытка в размере 2,45 млрд. долл., что оказалось значительно выше ожиданий. Позднее появилось сообщение о том, что еще одна американская компания AIG, крупнейший в мире страховщик, впервые за 5 лет зафиксировала квартальный убыток на сумму 5,29 млрд. долл. (по итогам 4-го квартала). Во-вторых, министерство торговли США оставило оценку роста ВВП в 4-ом квартале на уровне 0,6% в годовом выражении, в то время как аналитики ожидали увеличения до 0,8%. И, в-третьих, рост числа заявок на пособие по безработице в США превысил прогноз, увеличившись на прошлой неделе на 19 тыс. (вместо ожидаемого значения в 1 тыс.) до 373 тыс. Развивающиеся рынки продемонстрировали смешанную динамику: Мексиканский -0,89%, Аргентинский +1,28%, Бразильский +0,09%. Японский фондовый индекс с утра упал на 2,23%. Нефтяные котировки марки Brent с утра подрастают и находятся на отметке 101 долл. за баррель.

Сегодня на умеренно негативном внешнем фоне мы ожидаем, что торги на отечественном рынке акций откроются на 0,5% ниже уровня предыдущего закрытия.

Несмотря на то, что инвесторы проявляют слабую активность, осуществляя продажи, на следующей неделе российский фондовый рынок вряд ли сможет осуществить разворот вверх на фоне снижения рублевой денежной ликвидности.

ОСНОВНЫЕ СОБЫТИЯ

Доллар упал к евро в среду до нового рекордного минимума после заявления главы Федеральной резервной системы Бена Бернанке, которое аналитики восприняли как готовность снизить процентные ставки с целью стимулирования экономики, сообщает агентство Bloomberg.

Курс доллара к евро падал в ходе торгов 27 февраля до рекордных \$1,5144. К 8:04 МСК в четверг он составил \$1,5110.

Индекс, отслеживающий курс доллара к шести основным валютам и торгующийся на бирже ICE Futures, опустился в среду до 74,07 пункта - самого низкого значения с 1973 года. Доллар подешевел к швейцарскому франку до исторически наименьшего значения, к австралийскому доллару - до 23-летнего минимума.

Нефть торгуется ниже \$100 за баррель на росте коммерческих запасов сырья в США, сообщило агентство Bloomberg.

Цена апрельского фьючерсного контракта на нефть марки WTI в электронной системе Нью-Йоркской товарной биржи (NYMEX) в четверг утром упала на \$0,03 относительно уровня закрытия торгов 27 февраля и составляет \$99,61 за баррель.

В среду цена контракта на WTI на март снизилась на \$1,24 - до \$99,64 за баррель. В ходе сессии котировка взлетала до исторического рекорда \$102,08 за баррель.

Фьючерсы на золото подорожали в среду до рекорда из-за падения доллара к евро ниже отметки \$1,51, сообщило агентство Bloomberg.

Стоимость золота с поставкой в апреле подскочила до рекордных \$967,70 за тройскую унцию на электронных торгах на Comex. В 2007 году этот металл вырос в цене на 31% на фоне снижения процентных ставок в США и усиления инфляции.

Международные резервы России на 22 февраля составили \$483,9 млрд, сообщил в четверг департамент внешних и общественных связей Банка России.

Между тем по состоянию на 15 февраля международные резервы составляли \$481,3 млрд. Таким образом, за неделю они выросли на \$2,6 млрд.

Проект стратегии развития страховой деятельности в России на 2008-2012 годы требует серьезной переработки, считает премьер-министр РФ Виктор Зубков.

"Структура стратегии, ее содержание носят описательный характер, не позволяющий определить суть проблемных вопросов и способы их решения", - заявил В.Зубков в четверг в ходе заседания правительства.

Доля страхового рынка в ВВП в России при имеющейся динамике, скорее всего, не превысит 3% к 2012 году, считает премьер-министр РФ Виктор Зубков.

"В России эта доля в 2006 и 2007 годах составила 2,3%, при такой динамике к 2012 году этот показатель, скорее всего, не превысит 3%", - заявил В.Зубков в четверг в ходе заседания правительства.

При этом он подчеркнул, что во многих странах мира доля страхового рынка к ВВП существенно выше, чем в России. "В США соответствующий показатель в 2006 году составил 9%, во Франции - 11%, а в Великобритании - 16,5%", - сказал глава правительства.

Правительство РФ в целом одобрило концепцию развития страхового рынка на 2008-2012 годы и поручило Минфину доработать документ к 20 мая, сообщил статс-секретарь, замминистра финансов РФ Сергей Шаталов на брифинге после заседания правительства.

"В целом наши предложения одобрены, но обсуждение было жестким, и нам предложено до 20 мая их доработать", - сказал он.

Тарифы на обязательное страхование автогражданской ответственности (ОСАГО) в этом году повышаться не будут, заявил статс-секретарь, заместитель министра финансов РФ Сергей Шаталов

"Мы договорились, что автостраховщики представят материалы с финансово-экономическим обоснованием необходимости увеличения тарифов, в ближайшее время они должны быть представлены и будут тщательно проанализированы", - сказал С.Шаталов в четверг на брифинге по окончании заседания правительства.

Он заметил, что в целом ситуация с доходностью по ОСАГО для страховых компаний в стране благополучная, однако действительно есть регионы, где компании фиксируют убыточность по этому виду

страхования.

Заместитель министра финансов РФ Сергей Шаталов считает необходимым унифицировать в России выплаты по возмещению вреда здоровью и жизни застрахованных лиц.

"Такая унификация должна быть, скорее всего, на уровне, предусмотренном для страхования ответственности авиаперевозчиков, - 2 млн рублей", - сказал С.Шаталов в четверг на брифинге по окончании заседания правительства.

При этом он отметил, что такая унификация напрямую не будет означать увеличения стоимости полиса, к примеру, ОСАГО для автовладельцев, в несколько раз.

Минфин РФ ожидает в марте предложения по реформированию пенсионной системы, сообщил журналистам статс-секретарь, заместитель финансов РФ Сергей Шаталов.

По его словам, Минфин может предложить индексацию регрессивной шкалы единого социального налога, но это будет зависеть от предложений по реформированию пенсионного обеспечения.

Он отметил, что Минфин рассматривает различные варианты индексации: с учетом инфляции и с учетом роста зарплат.

Спецрегистрация плательщиков НДС вряд ли будет введена с 2009 года, сообщил журналистам статс-секретарь, замминистра финансов РФ Сергей Шаталов.

"Скорее всего, с 2009 года уже не успеем", - сказал он на брифинге в четверг.

Премьер-министр Венгрии Ференц Дюрчань посетит в четверг с блиц-визитом Москву для подписания соглашения о присоединении его страны к проекту газопровода "Южный поток".

Церемония пройдет в Кремле в присутствии президента РФ Владимира Путина. "Документ открывает возможность для подключения Венгрии к проекту прокладки нового магистрального газопровода "Южный поток", - заявил "Интерфаксу" высокопоставленный источник в кремлевской администрации.

Окончательная договоренность о подписании данного соглашения была достигнута в понедельник, 25 февраля, во время краткого визита в Будапешт первого вице-преьера, председателя совета директоров "Газпрома" Дмитрия Медведева.

Проблема украинской задолженности за поставляемый российский газ до сих пор остается нерешенной, заявил глава "Газпрома" Алексей Миллер.

"Проблема не решена", - сказал А.Миллер в четверг журналистам.

Отвечая на уточняющий вопрос, последовала ли какая-либо реакция со стороны Киева на очередное предупреждение "Газпрома", глава компании дал понять, что в Москве будут считать началом решения проблемы возмещение задолженности.

"Деньги пусть платит украинская сторона", - отметил А.Миллер.

Национальная акционерная компания (НАК) "Нафтогаз Украины" отрицает наличие любых подтвержденных долгов за потребленный природный газ перед ОАО "Газпром", сообщила пресс-служба НАК.

"Компания в очередной раз подтверждает готовность к конструктивному сотрудничеству и диалогу с партнерами из ОАО "Газпром". Позиция НАК "Нафтогаз Украины" остается неизменной: компания всегда готова придерживаться всех формально и документально подтвержденных обязательств в газовых взаимоотношениях. Спорные вопросы между НАК "Нафтогаз Украины" и СП ЗАО "УкрГаз-Энерго" должны решаться в пределах взаимоотношений двух субъектов хозяйствования", - говорится в пресс-релизе.

Россия готова возобновить с 30 марта авиасообщение с Грузией, если та ликвидирует к этой дате свою задолженность перед РФ, сообщил "Интерфаксу" пресс-секретарь руководителя Федеральной службы аэронавигации (Росаэронавигация) Андрей Прянишников.

(Новости подготовлены на основе данных информационной службы «Интерфакс», «РосБизнесКонсалтинг»)

Мировые индексы

Индекс	Закр.	%	% с нач мес.	% с нач год.
PTC	2081.51	-0.71	9.15	-9.12
PTC-2	2589.16	0.34	7.33	-1.54
ММББ	1689.50	-1.24	7.32	-10.55
Индекс Корп. Обл. ММББ	98.89	0.01	-0.61	-1.15
Индекс Корп. Обл. ММББ куп.	156.92	-0.08	-0.13	0.31
DJ INDU AVERAGE	12582.18	-0.88	-0.54	-5.15
S&P 500 INDEX	1367.68	-0.89	-0.79	-6.86
NASDAQ	2331.57	-0.94	-2.44	-12.09
DAX - COMPOSITE	615.68	-1.93	0.79	-14.09
FTSE 100 IND	5965.66	-1.82	1.46	-7.89
BVSP BOVESPA IND	65555.08	0.09	10.19	2.61
BUSE Merval Arg	1614.05	1.28	8.22	2.27
MXSE MEXICO INDX	1722.74	-0.89	5.81	3.26
KOSPI	1711.62	-1.41	4.72	-9.78
NIKKEI 225 INDEX	13603.02	-2.32	0.78	-11.14
SSE COMPOSITE	4346.45	1.09	0.59	-17.39
HANG SENG INDEX	24205.87	-1.57	0.34	-12.97

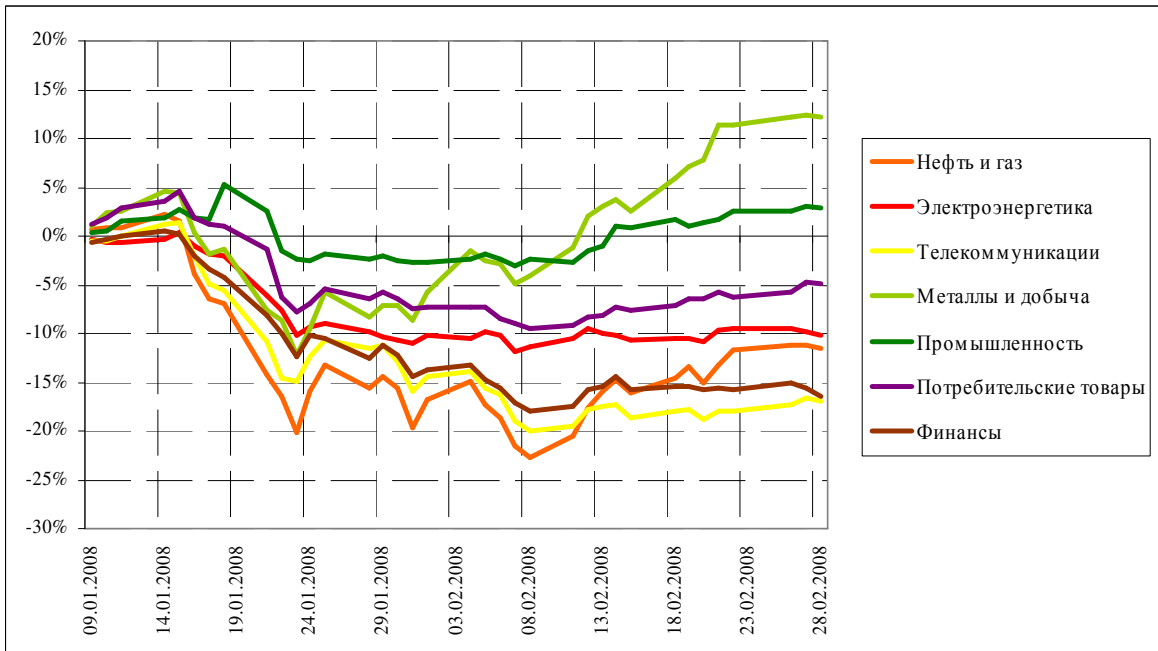
Отраслевые индексы PTC

Индекс	Закр.	%	% с нач мес.	% с нач год.
Нефть и газ	253.94	-0.44	10.18	-11.50
Электроэнергетика	419.00	-0.43	0.82	-10.24
Телекоммуникации	269.27	-0.40	-1.25	-16.98
Металлы и добыча	404.36	-0.16	22.93	12.26
Промышленность	418.89	-0.21	5.86	2.91
Потребительские товары	351.63	-0.01	2.91	-4.84
Финансы	662.37	-0.96	-2.29	-16.37

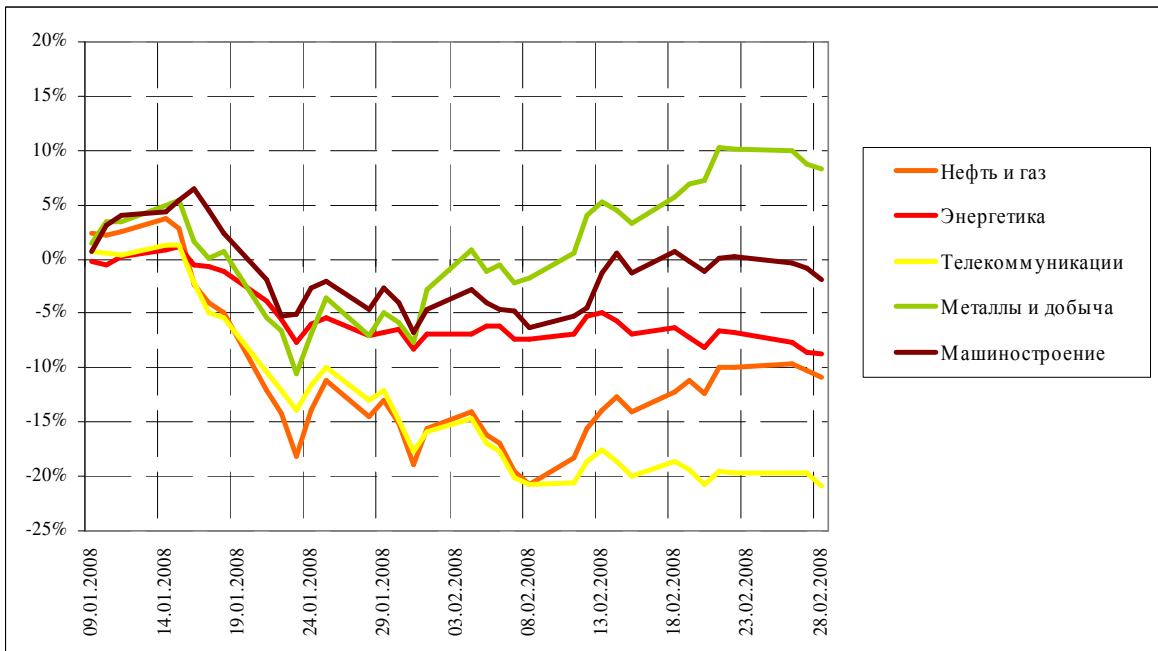
Отраслевые индексы ММББ

Индекс	Закр.	%	% с нач мес.	% с нач год.
Нефть и газ	2439.76	-0.62	10.06	-10.84
Энергетика	3195.38	-0.11	-0.47	-8.75
Телекоммуникации	2090.78	-1.47	-3.75	-20.84
Металлы и добыча	4170.33	-0.43	17.30	8.31
Машиностроение	3453.01	-1.15	5.07	-1.95

Динамика прироста отраслевых индексов РТС с начала 2008 г.



Динамика прироста отраслевых индексов ММВБ с начала 2008 г.



Итоги торгов на ММВБ

Бумага	Закр.	Макс.	Мин.	Объем, млн. руб.	%	% с нач. недели	% с нач. месяца	% с нач. года
Газпром (ОАО) ао	310.54	315.36	309.56	18038	-1.25	-2.05	6.73	-9.43
ОАО "НК "Роснефть"	199.00	200.20	197.03	1663	-0.44	-1.44	15.70	-14.11
НК ЛУКОЙЛ (ОАО) - ао	1803.00	1839.00	1796.50	4584	-1.58	-1.49	8.09	-12.78
Сургутнефтегаз ОАО акции об.	22.60	23.04	22.47	1292	-1.19	-3.05	-0.83	-23.39
Сургутнефтегаз ОАО ап	12.55	12.89	12.38	1009	-1.83	-3.22	11.03	-19.28
ОАО "Татнефть" ао	149.75	150.00	144.11	1298	2.95	6.96	26.26	1.18
ОАО "Татнефть" ап 3 вып.	78.80	78.86	75.05	17	3.09	5.07	16.24	-9.43
Газпром нефть(ОАО)-ао	140.42	143.00	140.02	160	-1.74	-2.21	6.19	-8.22
РАО "ЕЭС России"-ао	28.18	28.56	27.86	3702	-1.35	-4.75	15.94	-10.47
РАО "ЕЭС России"(ОАО)-ап	24.12	24.35	23.86	130	-0.38	-3.60	13.61	-13.17
МосЭнерго акции обыкн.	5.67	5.75	5.61	3	-0.53	-0.28	1.72	-4.33
ГМК "Нор.Никель" ОАО ао	7000.00	7249.77	6986.25	8649	-2.98	-4.83	23.02	8.36
Полус Золото (ОАО)	1321.40	1341.11	1305.00	324	-0.12	-4.99	6.38	17.25
Северсталь (ОАО)ао	645.00	647.98	637.15	219	-0.15	0.47	26.64	15.28
АК Сбергательный банк РФ ао	82.95	83.88	82.67	2957	-0.99	-0.05	-5.62	-18.68
АК Сбергательный банк РФ ап	51.90	52.92	51.71	253	-1.42	-0.57	-1.61	-25.83
ВТБ	0.09	0.10	0.09	1321	-2.49	-4.18	-4.67	-25.34
Банк Москвы акции об.	1199.99	1200.00	1197.00	3	0.08	0.84	3.47	-9.64
Аэрофлот-росс.авиалин(ОАО)ао	106.50	107.19	105.67	10	-0.47	-1.02	18.33	14.64
РБК Информ. системы ао	255.96	257.97	253.00	16	-0.36	-1.53	7.56	-0.79
Магнитогорск.мет.комб ОАО ао	28.75	28.89	28.48	30	0.51	-1.88	14.74	-8.73
ОАО "НЛМК" ао	115.98	117.50	114.21	123	1.30	3.53	31.80	16.55
ОАО "Балтика" ао	1146.00	1149.89	1099.00	1	0.53	2.07	1.91	-4.90
ОАО "Балтика" ап	761.00	767.00	760.00	1	0.13	-1.59	2.84	-9.30

Итоги торгов на ММВБ акций телекоммуникационной отрасли								
Бумага	Закр.	Макс.	Мин.	Объем, млн. руб.	%	% с нач. недели	% с нач. месяца	% с нач. года
Ростелеком (ОАО) ао.	273.43	280.50	270.00	115.6	-1.64	-0.2	-0.8	-5.3
Ростелеком (ОАО) ап.	56.27	57.10	56.13	126.0	-0.93	1.6	5.5	-19.1
"Северо-Запад.Телеком" ОАО ао	28.60	28.90	28.60	10.0	-1.11	-3.0	-13.8	-30.6
"Северо-Запад. Телеком"ОАО ап	25.00	25.95	24.90	42.6	-1.96	-1.8	-7.0	-16.8
Сибирьтелеком (ОАО) ао	1.96	2.00	1.95	41.6	-1.71	-2.1	-7.1	-32.3
Сибирьтелеком (ОАО) ап	1.50	1.50	1.48	2.8	-0.07	-1.0	-5.9	-24.3
"Уралсвязьинформ" (ОАО)-ао	1.18	1.20	1.18	55.6	-1.26	-2.6	2.5	-21.5
Уралсвязьинформ (ОАО)-ап	0.77	0.80	0.77	7.4	-1.41	-2.4	-4.2	-24.0
ВолгаТелеком (ОАО) -ао	98.37	99.99	97.30	9.3	-0.86	-1.6	-10.2	-31.5
ВолгаТелеком (ОАО)-ап	75.89	76.00	75.20	0.5	-0.01	-1.4	-10.7	-26.3
ОАО "МГТС" ао (5 в)	785.00	790.27	785.00	1.0	-4.91	-6.4	-7.1	-7.3
ОАО "МГТС" ап (4 в)	711.00	717.10	693.00	1.1	-1.25	-1.3	4.6	-7.8
ЮТК (ОАО) ао	3.81	3.86	3.77	1.1	-1.24	-3.0	-1.7	-20.6
ЮТК (ОАО) ап	3.00	3.00	2.98	0.1	0.84	-0.6	-1.6	-13.8
Мобильные ТелеСистемы (ОАО) ао	319.20	327.47	317.49	353.9	-2.24	-0.9	3.0	-15.4
Дальнев.комп.электросвязь(ОАО)	110.94	111.00	108.31	0.9	-0.23	-1.2	-7.9	-14.7
Дальнев.комп.электросвязь(ОАО)	99.70	99.98	98.05	0.5	-0.28	-1.2	-5.9	-7.7
Центр.телеком.комп.(ОАО)ао	16.59	16.59	16.26	0.9	0.52	-0.1	-8.8	-22.9
Центр.телеком.комп.(ОАО) ап	13.05	13.05	12.60	0.0	-0.38	0.5	0.0	-14.1
"Таттелеком" ОАО ао	0.24	0.26	0.24	0.2	-2.02	-2.0	3.0	-16.3
Башинформсвязь(ОАО)ао-4в.	4.05	4.05	4.00	0.4	1.25	0.0	8.0	-3.2

Итоги торгов на ММВБ акций электроэнергетики								
Бумага	Закр.	Макс.	Мин.	Объем, млн. руб.	%	% с нач. недели	% с нач. месяца	% с нач. года
РАО ЕЭС	28.18	28.56	27.86	3 701.9	-1.35	-4.7	15.9	-10.5
РАО ЕЭС-п	24.12	24.35	23.86	130.4	-0.38	-3.6	13.6	-13.2
ОГК-1 ао	2.88	2.88	2.80	4.9	-1.71	-0.8	1.1	-6.0
ОГК-2 ао	3.00	3.00	2.93	5.4	0.47	0.1	-5.2	-20.0
ОГК-3 ао	3.02	3.06	2.95	2.3	-0.20	-2.5	-3.1	-17.7
ОГК-4 ао	2.92	2.93	2.90	1.9	-0.03	0.0	-8.8	-10.6
ОГК-5 ао	3.99	4.15	3.85	8.0	3.50	-2.4	-7.1	-7.7
ОГК-6 ао	2.61	2.66	2.61	0.5	-1.62	-3.1	0.3	-25.3
ТГК-1	0.03	0.03	0.03	10.1	0.66	0.3	5.5	-4.4
ТГК-2	0.02	0.02	0.02	1.8	-0.83	2.6	20.6	-0.8
ТГК-2 ап	0.02	0.02	0.01	0.8	-4.32	-3.1	-1.3	1.3
ТГК-4	0.03	0.03	0.03	1.3	-1.81	-0.7	-2.5	-8.4
ТГК-4 п	0.01	0.01	0.01	0.0	-0.69	-3.4	-8.9	-26.2
ТГК-5	0.02	0.02	0.02	7.4	-0.50	-1.0	-2.4	-8.2
ТГК-6	0.03	0.03	0.03	2.1	-1.53	-3.4	8.4	-6.5
ТГК-8	0.04	0.04	0.04	2.6	0.00	-2.2	2.6	3.2
ТГК-9	0.01	0.01	0.01	16.3	0.00	-2.6	2.7	-3.8
ТГК-10	103.03	104.93	94.00	26.1	9.15	9.1	14.5	7.3
ТГК-13	0.24	0.25	0.23	0.5	-2.04	-3.6	-7.1	-7.1
ТГК-14	0.01	0.01	0.01	1.4	-1.37	-2.7	-2.7	-15.3
Мосэнерго	5.67	5.75	5.61	3.0	-0.53	-0.3	1.7	-4.3
Иркутэнерго	24.85	24.90	24.32	6.7	-0.20	-1.5	4.4	-15.8

Капитализация и текущая стоимость 1Квт			
Компания	Капитализация, млн. долл.	Установленная мощность, МВт	Текущая стоимость 1Квт, долл.
РАО ЕЭС	49 858	159 400	313
ОГК-1	5 306	9 500	559
ОГК-2	3 280	8 700	377
ОГК-3	5 931	8 500	698
ОГК-4	5 929	8 600	689
ОГК-5	5 828	8 700	670
ОГК-6	2 880	9 100	316
ТГК-1	3 670	6 200	592
ТГК-2	1 087	2 600	418
ТГК-4	1 485	3 300	450
ТГК-5	1 022	2 500	409
ТГК-6	1 375	3 100	444
ТГК-8	2 024	3 600	562
ТГК-9	1 790	3 300	542
ТГК-10	1 840	2 800	657
ТГК-13	1 281	2 518	509
ТГК-14	230	600	384
Мосэнерго	6 623	10 600	625
Иркутсэнерго	4 895	12 900	379

Долговой рынок

Облигация	Закр.	Измен.	Сред к UST-10	% с нач мес.	% с нач год.
UST-10	98.58	1.51	0.0	-6.42	-2.59
RUS-30	113.69	0.09	184.3	-1.33	-0.49

Товарные рынки

Товар	Закр.	%	% с нач мес.	% с нач год.
Нефть BRENT	101.0	0.07	9.50	7.59
Нефть URALS	95.7	-0.34	8.41	2.87
Золото	976.2	0.90	4.93	16.92
Алюминий	3115.0	1.69	16.14	29.51
Медь	8562.0	0.92	16.43	27.55
Свинец	3410.0	1.53	21.12	34.73
Никель	30970.0	6.61	13.78	19.00
Цинк	2776.5	4.03	10.99	19.14

Курсы валют

USD/RUB	23.9935
EUR/RUB	36.447
EUR/USD	1.5191
GBP/USD	1.9883
USD/JPY	104.75
USD/CHF	1.0509

ЗАО «Балтийское Финансовое Агентство»

**197376, Санкт-Петербург, пр. Медиков, 10,
Тел.: + 7 (812) 329-81-81, факс: + 7 (812) 329-81-80
info@bfa.ru
www.bfa.ru**

Управление брокерских и дилерских операций	+ 7 (812) 329-81-95 + 7 (812) 329-81-99
Сергей Булгаков, Ведущий специалист по дилерской деятельности	s.bulgakov@bfa.ru
Лазарев Игорь, Ведущий специалист по дилерской деятельности	i.lazarev@bfa.ru
Сергей Подузов, Начальник Аналитического отдела Управления брокерских и дилерских операций	s.poduzov@bfa.ru
Мария Микрюкова, Аналитик Аналитического отдела Управления брокерских и дилерских операций	m.mikryukova@bfa.ru
Клиентский отдел (брокерское и депозитарное обслуживание)	client@bfa.ru
Виктория Константинова, Начальник клиентского отдела	+ 7 (812) 329-81-91 v.konstantinova@bfa.ru
Элина Стрельцова	+ 7 (812) 329-81-71 e.streltsova@bfa.ru
Екатерина Кукушкина	+ 7 (812) 329-81-96 e.kukushkina@bfa.ru
Елена Багаева	+ 7 (812) 329-81-74 e.bagaeva@bfa.ru

Настоящий обзор был подготовлен отделом информационного сопровождения дилерских операций ЗАО «Балтийское Финансовое Агентство» и носит исключительно информационный характер. Данная информация не может рассматриваться как обязательство компании по заключению сделок с инвестиционными инструментами, упоминаемыми в публикации. Информация, содержащаяся в обзоре, получена из источников, признаваемых нами достоверными, однако ЗАО «Балтийское Финансовое Агентство» не несет ответственности за точность представленных данных. ЗАО «Балтийское Финансовое Агентство», ее клиенты и сотрудники могут иметь позицию или какой-либо интерес в любых сделках и инвестициях прямо или косвенно упоминаемых в настоящей публикации. ЗАО «Балтийское Финансовое Агентство» и ее сотрудники не несут ответственности за прямой или косвенный ущерб, наступивший в результате использования настоящей публикации или ее содержания. Мы напоминаем, что любые инвестиции в российские ценные бумаги связаны со значительным риском.