



## УТРЕННИЙ ОБЗОР РЫНКА АКЦИЙ

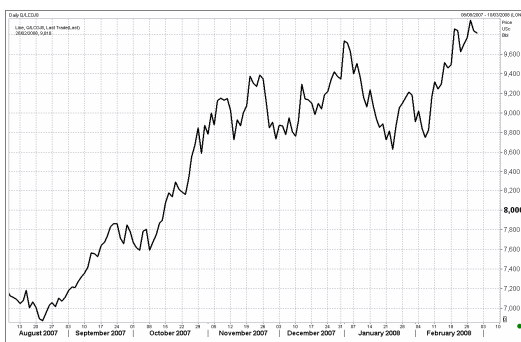
### Российские индексы

Индекс	Закр.	%
РТС	2096.44	0.01
РТС-2	2580.32	0.32
ММВБ	1710.73	-0.89
ММВБ кор.обл.	98.88	-0.03
ММВБ кор.обл.к	157.05	0.03

### Индекс РТС



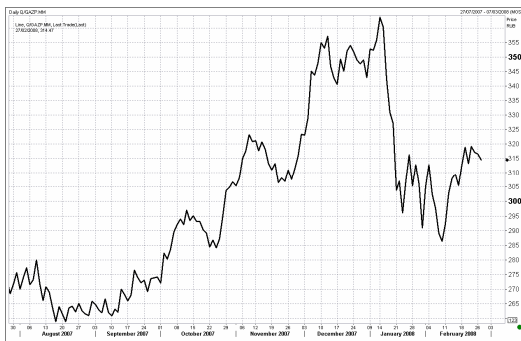
### Нефть BRENT



В среду на позитивном внешнем фоне российские фондовые индексы открылись небольшим гэпом вверх. Накануне торги в США завершились ростом, несмотря на публикацию данных об усилении инфляции в США (индекс PPI в январе вырос на 1% по сравнению с декабрем вместо ожидаемого значения в 0,4%). Покупки преобладали и на фондовых рынках стран Европы, Азии и развивающихся стран. Крайне позитивная динамика наблюдалась и на сырьевом рынке: цены на нефть вновь совершили скачок выше 100 долл. за баррель на фоне значительного падения курса доллара. Однако, во второй половине дня внешняя конъюнктура ухудшилась из-за выхода очередного блока негативных статданных из США. В 4-ом квартале 2007 г. цены домов в США упали на 8,9% по сравнению с аналогичным периодом прошлого года, что оказалось низким значением за последние 20 лет. Продажи новостроек в США в январе упали до минимума за 12 лет, составив 588 тыс. домов в годовом исчислении (-2,8% к показателю предыдущего месяца.). Объем заказов на товары длительного пользования в США в январе упал на 5,3% (против, ожидаемого снижения на 4%). В результате, торги на отечественном рынке акций характеризовались сильными внутрисуточными колебаниями, и российские индексы закрылись разнонаправлено. По итогам торгов индекс РТС подрос на 0,01% до отметки 2096,44 пунктов, индекс ММВБ упал на 0,89% до отметки 1710,73 пунктов. Объемы торгов на РТС составили 50,95 млн. долл., на ММВБ – 57,50 млрд. руб.

Вчера цены на нефть продолжили демонстрировать рекордный рост на фоне ослабления американской валюты: в ходе торгов на NYMEX нефть марки WTI преодолела очередной максимум, поднявшись выше отметки 102 долл. за баррель. Однако, после закрытия торгов в РФ были опубликованы данные о росте нефтезапасов в США, которые способствовали развороту нефтяных котировок вниз. Согласно отчету EIA США на неделе, закончившейся 22 февраля, запасы нефти в США выросли на 1,05% до 308,5 млн. баррелей, запасы бензина – на 1% до 232,6 млн. баррелей

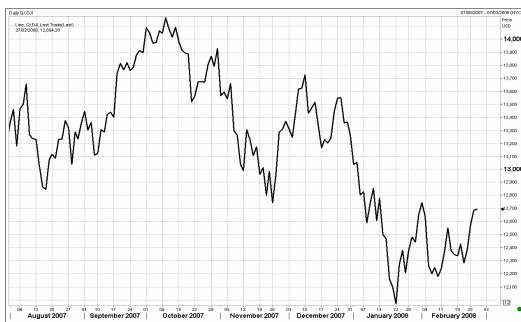
## Газпром



## Сбербанк



## Индекс DJI



Акции нефтегазового сектора преимущественно снизились. Акции Роснефти просели на 0,87%, бумаги Сургутнефтегаза и Газпромнефти упали на 1,98% и 1,45% соответственно, акции Лукойла подешевели на 0,27%. Только акциям Татнефти удалось продемонстрировать рост (+2,13%) на фоне сообщения о планах компании получить в марте текущего года доходов на сумму 38,4 млрд. руб.

Акции РАО ЕЭС также демонстрировали негативную динамику (-1,52%). По-видимому, инвесторы негативно оценили вариант реализации выкупленных акций энергохолдинга, который предполагает создание ЗПИФов из непроданных казначейских акций РАО. Вероятно, участников рынка смущает, в первую очередь, тот факт, что оплата акций РАО специально созданными управляющими компаниями будет производиться не деньгами, а векселями.

Затягивание разрешения вопроса о поставках российского газа на Украину вчера продолжило оказывать давление на котировки Газпрома (-0,64%). На данный момент украинская сторона осуществляет погашение долгов только за газ, поставленный Газпромом в 2007 г. Вопрос о поставках газа в 2008 г. остается открытым.

В аутсайдеры по итогам торгов вышли акции Полюс Золото, которые потеряли в цене 3,52%. Акциях остальных металлургических компаний, кроме НЛМК, также упали в пределах 0,5-1,5%. Однако, сегодня мы ожидаем, что акции металлургического сегмента могут значительно прибавить на фоне сильно подорожавших цен на металлы.

Американский рынок продолжает демонстрировать завидную устойчивость к негативным данным, свидетельствующим о разрастании рецессии в стране. По итогам торгов фондовые индексы США закрылись разнонаправлено (DJI +0,07%, S&P500 -0,09%, NASD +0,37%). Развивающиеся рынки продемонстрировали положительную динамику: Мексиканский +1,07%, Аргентинский +0,66%, Бразильский +0,48%. Японский фондовый индекс с утра упал на 0,80%. Нефтяные котировки марки Brent с утра находятся на отметке 98,2 долл. за баррель.

Сегодня на нейтральном внешнем фоне мы ожидаем, что торги на отечественном рынке акций откроются на уровне предыдущего закрытия.

Отечественные инвесторы продолжают достаточно чувствительно реагировать на внешний негатив, приходящий с западных рынков. На этой неделе российский рынок, по нашему мнению, все же сможет удержаться в положительной области в преддверие президентских выборов в РФ. Однако в начале марта мы не исключаем начала коррекции на рынке в связи с возможным возникновением дефицита рублевой ликвидности.

## ОСНОВНЫЕ СОБЫТИЯ

Цена нефти преодолела в среду отметку \$102 за баррель, сообщило агентство Bloomberg.

В ходе торгов цена апрельского фьючерсного контракта на нефть марки WTI в электронной системе Нью-йоркской товарной биржи (NYMEX) поднялась на \$1,2 выше уровня закрытия торгов 26 февраля, достигнув \$102,08 за баррель.

Цена фьючерса на нефть марки Brent на апрель на лондонской бирже ICE Futures также обновила очередной рекорд, увеличившись на \$1,06 - до \$100,53 за баррель.

Официальные итоги президентских выборов в России могут быть подведены уже 7 марта.

"Мы планируем подвести официальные итоги выборов 7 марта", - сообщил в среду журналистам председатель Центризбиркома Владимир Чуров.

В.Чуров также сказал, что в 10:00 3 марта он намерен объявить предварительные итоги голосования со 100% избирательных участков.

Кандидат в президенты РФ Дмитрий Медведев заявил о важности преемственности и стабильности для России и подтвердил свою готовность работать в тандеме с Владимиром Путиным.

"Если мне будет доверено управление государством, я обязываюсь продолжить путь, который доказал свою эффективность, путь президента Путина", - заявил кандидат в президенты на встрече с избирателями. "Если мы продолжим работать в таком составе, вдвоем, можем принести пользу государству", - отметил Д.Медведев.

Он подчеркнул принципиальность сохранения для страны стабильности и преемственности. "Мы так наелись революциями, падением уровня жизни, что хочется, чтобы передышка была", - сказал кандидат в президенты.

Рост промпроизводства в РФ в феврале 2008 года составит 5,5%, а инфляция - 1,4%. Таковы данные консенсус-прогноза основных макропоказателей в феврале, составленного "Интерфакс-ЦЭА" на основе

опроса аналитиков ведущих инвесткомпаний, банков и аналитических центров, проведенного в конце месяца.

Украинская сторона пока погашает долги за поставки газа в 2007 году, сообщил журналистам официальный представитель "Газпрома" Сергей Куприянов.

Комментируя заявления украинской стороны о полном погашении задолженности за газ за 2007 год, он отметил: "Заплатить то, что должен за прошлый год, - не самый большой подвиг, гордиться здесь нечем". "Тем более что проблемы с поставками газа в 2008 году только обостряются - и по среднеазиатскому, и по российскому газу до сих пор не подписаны все необходимые контракты и акты, а значит, объем неоформленного потребления газа на Украине растет", - констатировал представитель "Газпрома".

В среду первый вице-премьер Александр Турчинов заявил, что "Нафтогаз Украины" полностью погасил задолженность за природный газ, существовавшую по состоянию на 1 января 2008 года. В то же время, по его словам, из общей суммы задолженности 5,2 млрд гривен правительство Украины не признает долг в 414 млн гривен.

Министр топлива и энергетики Украины Юрий Продан надеется, что в течение среды НАК "Нафтогаз Украины" перечислит "УкрГаз-Энерго" основную часть задолженности за потребленный газ, за исключением сумм, которые оспариваются сторонами.

"По моим подсчетам, за исключением тех сумм, которые Украина не подтверждает, сегодня расчеты должны закончиться", - сказал Ю.Продан журналистам в среду перед открытием заседания кабинета министров.

При этом министр отметил, что Украина оспаривает некоторую часть долга: "Есть некоторые величины, которые мы сегодня оспариваем - это вопрос сомнительной переплаты около 400 млн гривен и соответствующие дивиденды, которые необходимо учесть".

Трения, связанные с поставками российского газа на Украину, никак не отразятся на потребителе в Европе, заявила Европейская Комиссия. "Газпром" проинформировал ЕК о споре с Украиной и заверил, что он не отразится на поставках газа в страны ЕС", - отметил представитель Европейской Комиссии в среду.

Иран, Россия, Алжир и Катар ведут консультации по созданию газового картеля по примеру ОПЕК. Главным вопросом переговоров является структура организации, сообщил посол Ирана в РФ Голямреза Ансари.

"Сейчас страны-производители газа ведут переговоры и консультации по поводу создания структуры некоего формирования, похожего на ОПЕК. Это Иран, Россия, Алжир и Катар", - заявил он в

интервью "Интерфаксу" в среду, подчеркнув, что в Тегеране положительно оценивают эти переговоры.

Правительство РФ приняло генеральную схему размещения объектов электроэнергетики России на период до 2020 года, заявил глава Росэнерго Дмитрий Аханов на конференции в среду в Москве.

АК "Транснефть" в марте приступит к строительству порта Козьмино, который станет конечной точкой транспортной системы Восточная Сибирь - Тихий океан (ВСТО), сообщил глава компании Николай Токарев в среду во Владивостоке на презентации декларации о намерениях по строительству второй очереди нефтепровода.

Московский арбитражный суд в среду объявил перерыв до пятницы, 29 февраля, в рассмотрении иска Федеральной таможенной службы (ФТС) РФ о взыскании с Bank of New York (BoNY) \$22,5 млрд. Как сообщили журналистам в суде, перерыв объявлен для изучения новых поступивших документов.

Девятый арбитражный апелляционный суд в среду отменил решение Московского арбитражного суда от 20 ноября 2007 года, признавшего недействительными приказы Россвязьохранкультуры о переносе сроков конкурсов на получение GSM-частот в нескольких регионах РФ и изменении их условий, сообщили журналистам в суде.

В конце ноября 2007 года Московский арбитражный суд удовлетворил иск ОАО "Сумма Телеком" и признал недействительными приказы Россвязьохранкультуры от 25 июля и 14 августа 2007 года. В приказах идет речь о переносе и отмене 8 конкурсов на выдачу лицензий для оказания услуг мобильной связи в стандарте GSM на территории России, объявленных Россвязью в апреле. В качестве обеспечительной меры по иску суд запретил Россвязьохранкультуры выдавать Лицензии победителям конкурсов.

Федеральная антимонопольная служба (ФАС) РФ в ходе согласования сделки по слиянию угольных активов "Газпрома" и "СУЭК" обяжет их продать ряд активов в регионах, сообщил руководитель ФАС Игорь Артемьев на пресс-конференции в среду.

"Мы, конечно же, выдвинем поведенческие требования и попросим "Газпром" и "СУЭК" продать часть активов в регионах, чтобы обеспечить сбалансированность по конкуренции", - сказал руководитель ФАС. Он пояснил, что речь может пойти не только о продаже угольных предприятий, но также об энергетических и газовых активах.

Федеральная антимонопольная служба РФ готова разрешить ОАО "НЛМК" приобрести 100% "Макси-груп", сообщил журналистам в среду руководитель ФАС Игорь Артемьев.

Недавно антимонопольный орган отказал Новолипецкому меткомбинату в совершении сделки из-за того, что компания не представила ФАС всех необходимых сведений. В случае представления всей необходимой информации в повторном ходатайстве ФАС готова одобрить эту сделку, заявил И.Артемов. По его словам, ФАС провела переговоры с руководством НЛМК и достигла понимания в этом вопросе.

Федеральная антимонопольная служба РФ одобрила приобретение французским автомобилестроительным концерном Renault 25%-го пакета акций ОАО "АвтоВАЗ", сообщил журналистам глава ФАС Игорь Артемьев.

(Новости подготовлены на основе данных информационной службы «Интерфакс», «РосБизнесКонсалтинг»)

**Мировые индексы**

<b>Индекс</b>	<b>Закр.</b>	<b>%</b>	<b>% с нач мес.</b>	<b>% с нач год.</b>
PTC	2096.44	0.01	9.94	-8.47
PTC-2	2580.32	0.32	6.97	-1.87
ММВБ	1710.73	-0.89	8.66	-9.43
Индекс Корп. Обл. ММВБ	98.88	-0.03	-0.62	-1.16
Индекс Корп. Обл. ММВБ куп.	157.05	0.03	-0.04	0.40
DJ INDU AVERAGE	12694.28	0.07	0.35	-4.30
S&P 500 INDEX	1380.02	-0.09	0.11	-6.02
NASDAQ	2353.78	0.37	-1.51	-11.25
DAX - COMPOSITE	627.79	0.08	2.78	-12.40
FTSE 100 IND	6076.53	-0.18	3.35	-6.18
BVSP BOVESPA IND	65494.85	0.48	10.09	2.52
BUSE Merval Arg	1593.59	0.66	6.85	0.97
MXSE MEXICO INDX	1738.16	1.07	6.76	4.18
KOSPI	1738.42	1.02	6.36	-8.37
NIKKEI 225 INDEX	13912.16	-0.85	3.07	-9.12
SSE COMPOSITE	4327.20	-0.16	0.15	-17.76
HANG SENG INDEX	24799.68	1.29	2.80	-10.83

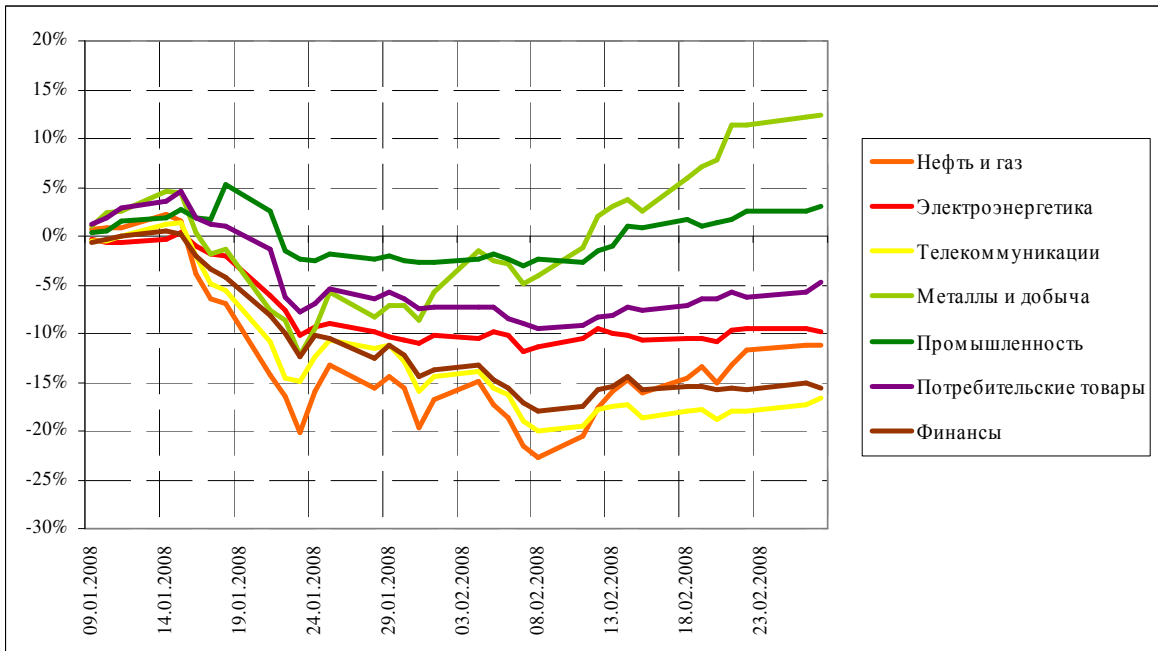
**Отраслевые индексы PTC**

<b>Индекс</b>	<b>Закр.</b>	<b>%</b>	<b>% с нач мес.</b>	<b>% с нач год.</b>
Нефть и газ	255.06	0.01	10.66	-11.11
Электроэнергетика	420.80	-0.42	1.25	-9.85
Телекоммуникации	270.35	0.70	-0.85	-16.65
Металлы и добыча	405.01	0.22	23.13	12.44
Промышленность	419.77	0.53	6.08	3.12
Потребительские товары	351.67	0.94	2.92	-4.83
Финансы	668.78	-0.63	-1.34	-15.56

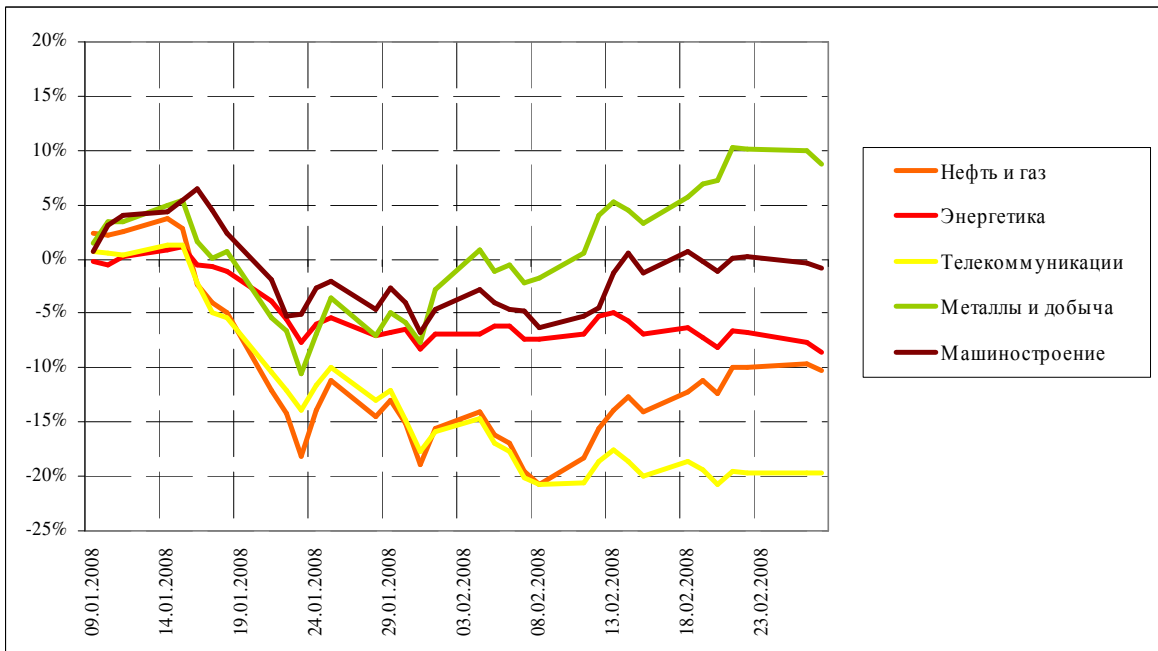
**Отраслевые индексы ММВБ**

<b>Индекс</b>	<b>Закр.</b>	<b>%</b>	<b>% с нач мес.</b>	<b>% с нач год.</b>
Нефть и газ	2454.97	-0.79	10.74	-10.29
Энергетика	3198.79	-1.06	-0.36	-8.66
Телекоммуникации	2121.88	-0.05	-2.32	-19.66
Металлы и добыча	4188.54	-1.07	17.81	8.78
Машиностроение	3493.09	-0.38	6.29	-0.81

**Динамика прироста отраслевых индексов РТС с начала 2008 г.**



**Динамика прироста отраслевых индексов ММВБ с начала 2008 г.**





### Итоги торгов на ММВБ

Бумага	Закр.	Макс.	Мин.	Объем, млн. руб.	%	% с нач. недели	% с нач. месяца	% с нач. года
Газпром (ОАО) ао	314.47	319.90	312.62	19937	-0.64	-0.81	8.08	-8.29
ОАО "НК "Роснефть"	199.87	205.55	198.54	1791	-0.87	-1.01	16.20	-13.74
НК ЛУКОЙЛ (ОАО) - ао	1832.00	1868.00	1823.11	6100	-0.27	0.10	9.83	-11.37
Сургутнефтегаз ОАО акции об.	22.87	23.75	22.82	1489	-1.98	-1.88	0.36	-22.47
Сургутнефтегаз ОАО ап	12.79	13.57	12.72	1321	-3.49	-1.42	13.10	-17.77
ОАО "Татнефть" ао	145.46	146.59	142.03	962	2.13	3.90	22.65	-1.72
ОАО "Татнефть" ап 3 вып.	76.44	77.40	74.68	57	-0.43	1.92	12.76	-12.14
Газпром нефть(ОАО)-ао	142.90	146.70	142.49	358	-1.45	-0.49	8.07	-6.60
РАО "ЕЭС России"-ао	28.56	29.30	28.36	3642	-1.52	-3.45	17.53	-9.24
РАО "ЕЭС России"(ОАО)-ап	24.21	25.03	24.15	197	-2.18	-3.23	14.05	-12.83
МосЭнерго акции обыкн.	5.70	5.95	5.62	47	0.58	0.25	2.26	-3.83
ГМК "Нор.Никель" ОАО ао	7215.00	7367.00	7168.00	9916	-1.23	-1.90	26.80	11.69
Полос Золото (ОАО)	1323.00	1389.00	1312.01	459	-3.52	-4.87	6.51	17.39
Северсталь (ОАО)ао	646.00	656.00	639.47	307	-0.45	0.63	26.84	15.46
АК Сбергательный банк РФ ао	83.78	86.40	83.40	5156	-1.55	0.95	-4.68	-17.86
АК Сбергательный банк РФ ап	52.65	54.70	52.55	577	-1.64	0.86	-0.19	-24.75
ВТБ	0.10	0.10	0.10	1414	-2.43	-1.73	-2.23	-23.43
Банк Москвы акции об.	1199.00	1201.00	1198.00	2	0.00	0.76	3.38	-9.71
Аэрофлот-росс.авиалин(ОАО)ао	107.00	110.54	105.80	38	-0.65	-0.56	18.89	15.18
РБК Информ. системы ао	256.89	259.77	252.09	30	-1.11	-1.17	7.95	-0.43
Магнитогорск.мет.комб ОАО ао	28.61	29.68	28.55	69	-1.67	-2.37	14.16	-9.19
ОАО "НЛМК" ао	114.49	114.70	111.71	67	1.33	2.20	30.10	15.05
ОАО "Балтика" ао	1139.91	1200.00	1120.03	5	-2.07	1.52	1.37	-5.40
ОАО "Балтика" ап	760.00	777.00	745.00	1	-2.06	-1.72	2.70	-9.42

<b>Итоги торгов на ММВБ акций телекоммуникационной отрасли</b>								
<b>Бумага</b>	<b>Закр.</b>	<b>Макс.</b>	<b>Мин.</b>	<b>Объем, млн. руб.</b>	<b>%</b>	<b>% с нач. недели</b>	<b>% с нач. месяца</b>	<b>% с нач. года</b>
Ростелеком (ОАО) ао.	277.99	278.22	273.52	524.2	0.90	1.5	0.8	-3.7
Ростелеком (ОАО) ап.	56.80	58.45	56.13	367.4	-1.05	2.6	6.5	-18.3
"Северо-Запад.Телеком" ОАО ао	28.92	29.20	28.75	13.2	-0.27	-1.9	-12.9	-29.8
"Северо-Запад. Телеком"ОАО ап	25.50	26.20	25.15	79.7	0.20	0.2	-5.1	-15.1
Сибирьтелеком (ОАО) ао	1.99	2.02	1.99	25.1	-0.30	-0.4	-5.5	-31.2
Сибирьтелеком (ОАО) ап	1.50	1.51	1.50	1.1	-0.79	-0.9	-5.8	-24.3
"Уралсвязьинформ" (ОАО)-ао	1.19	1.23	1.19	134.2	-1.49	-1.3	3.8	-20.5
Уралсвязьинформ (ОАО)-ап	0.78	0.80	0.78	4.4	-2.01	-1.0	-2.9	-22.9
ВолгаТелеком (ОАО) -ао	99.22	101.67	99.15	9.3	-1.17	-0.8	-9.5	-30.9
ВолгаТелеком (ОАО)-ап	75.90	77.77	75.50	2.2	-1.61	-1.4	-10.7	-26.3
ОАО "МГТС" ао (5 в)	825.50	825.51	825.50	0.0	-1.55	-1.6	-2.3	-2.5
ОАО "МГТС" ап (4 в)	720.00	739.94	720.00	0.1	0.00	0.0	5.9	-6.6
ЮТК (ОАО) ао	3.86	3.91	3.85	2.6	-1.08	-1.8	-0.4	-19.6
ЮТК (ОАО) ап	2.98	3.02	2.98	0.4	-1.46	-1.5	-2.5	-14.5
Мобильные ТелеСистемы (ОАО) ао	326.50	328.89	322.30	485.0	1.24	1.4	5.3	-13.5
Дальнев. комп.электросвязь(ОАО)	111.20	112.00	111.11	0.2	-0.27	-0.9	-7.7	-14.5
Дальнев. комп.электросвязь(ОАО)	99.98	108.70	97.77	0.6	-1.01	-0.9	-5.7	-7.4
Центр.телеком. комп.(ОАО)ао	16.50	16.90	16.22	5.5	-1.08	-0.6	-9.3	-23.3
Центр.телеком. комп.(ОАО) ап	13.10	13.10	12.50	0.9	0.85	0.8	0.4	-13.8
"Таттелеком" ОАО ао	0.25	0.25	0.24	0.2	0.00	0.0	5.1	-14.5
Башинформсвязь(ОАО)ао-4в.	4.05	4.05	4.00	0.4	1.25	0.0	8.0	-3.2

<b>Итоги торгов на ММВБ акций электроэнергетики</b>								
<b>Бумага</b>	<b>Закр.</b>	<b>Макс.</b>	<b>Мин.</b>	<b>Объем, млн. руб.</b>	<b>%</b>	<b>% с нач. недели</b>	<b>% с нач. месяца</b>	<b>% с нач. года</b>
РАО ЕЭС	28.56	29.30	28.36	3 642.2	-1.52	-3.4	17.5	-9.2
РАО ЕЭС-п	24.21	25.03	24.15	196.9	-2.18	-3.2	14.0	-12.8
ОГК-1 ао	2.93	2.98	2.91	0.3	-1.32	0.9	2.8	-4.4
ОГК-2 ао	2.98	2.99	2.95	1.4	-0.23	-0.4	-5.7	-20.3
ОГК-3 ао	3.03	3.10	3.01	2.2	-1.08	-2.3	-2.9	-17.5
ОГК-4 ао	2.92	2.94	2.91	0.2	0.52	0.0	-8.7	-10.5
ОГК-5 ао	3.85	4.06	3.85	6.5	-4.84	-5.7	-10.2	-10.8
ОГК-6 ао	2.65	2.78	2.61	0.9	0.38	-1.5	1.9	-24.1
ТГК-1	0.03	0.03	0.03	1.1	0.00	-0.3	4.8	-5.0
ТГК-2	0.02	0.02	0.02	6.5	2.11	3.4	21.6	0.0
ТГК-2 ап	0.02	0.02	0.02	0.0	1.25	25.0	27.4	30.7
ТГК-4	0.03	0.03	0.03	0.8	0.73	1.1	-0.7	-6.7
ТГК-4 п	0.01	0.01	0.01	0.0	0.00	-2.7	-8.2	-25.6
ТГК-5	0.02	0.02	0.02	8.5	-0.98	-0.5	-1.9	-7.8
ТГК-6	0.03	0.03	0.03	1.3	-1.13	-1.9	10.1	-5.1
ТГК-8	0.04	0.04	0.04	1.0	-0.84	-2.2	2.6	3.2
ТГК-9	0.01	0.01	0.01	6.3	0.00	-2.6	2.7	-3.8
ТГК-10	94.39	94.95	93.94	0.4	0.04	-0.1	4.9	-1.7
ТГК-13	0.25	0.25	0.24	1.8	0.00	-1.6	-5.1	-5.1
ТГК-14	0.01	0.01	0.01	2.8	1.39	-1.4	-1.4	-14.1
Мосэнерго	5.70	5.95	5.62	47.2	0.58	0.2	2.3	-3.8
Иркутэнерго	24.90	25.31	24.50	19.5	-1.58	-1.3	4.6	-15.6

<b>Капитализация и текущая стоимость 1Квт</b>			
<b>Компания</b>	<b>Капитализация, млн. долл.</b>	<b>Установленная мощность, МВт</b>	<b>Текущая стоимость 1Квт, долл.</b>
РАО ЕЭС	49 984	159 400	314
ОГК-1	5 341	9 500	562
ОГК-2	3 230	8 700	371
ОГК-3	5 880	8 500	692
ОГК-4	5 868	8 600	682
ОГК-5	5 571	8 700	640
ОГК-6	2 897	9 100	318
ТГК-1	3 608	6 200	582
ТГК-2	1 085	2 600	417
ТГК-4	1 496	3 300	453
ТГК-5	1 016	2 500	406
ТГК-6	1 381	3 100	446
ТГК-8	2 003	3 600	556
ТГК-9	1 771	3 300	537
ТГК-10	1 668	2 800	596
ТГК-13	1 294	2 518	514
ТГК-14	231	600	385
Мосэнерго	6 588	10 600	621
Иркутсэнерго	4 853	12 900	376

**Долговой рынок**

Облигация	Закр.	Измен.	Сред к UST-10	% с нач мес.	% с нач год.
UST-10	97.11	0.05	0.0	-7.82	-4.04
RUS-30	113.59	0.52	166.6	-1.41	-0.58

**Товарные рынки**

Товар	Закр.	%	% с нач мес.	% с нач год.
Нефть BRENT	98.2	-0.09	6.47	4.61
Нефть URALS	96.0	2.24	8.78	3.23
Золото	958.6	-0.25	3.04	14.82
Алюминий	3063.3	3.91	14.22	27.36
Медь	8484.0	2.03	15.37	26.39
Свинец	3358.5	3.27	19.29	32.69
Никель	29050.0	4.55	6.72	11.62
Цинк	2669.0	7.66	6.70	14.52

**Курсы валют**

USD/RUB	24.0977
EUR/RUB	36.4211
EUR/USD	1.5114
GBP/USD	1.9839
USD/JPY	106.3
USD/CHF	1.0622

## ЗАО «Балтийское Финансовое Агентство»

197376, Санкт-Петербург, пр. Медиков, 10,  
Тел.: + 7 (812) 329-81-81, факс: + 7 (812) 329-81-80  
[info@bfa.ru](mailto:info@bfa.ru)  
[www.bfa.ru](http://www.bfa.ru)

<b>Управление брокерских и дилерских операций</b>	<b>+ 7 (812) 329-81-95 + 7 (812) 329-81-99</b>
<b>Сергей Булгаков,</b> Ведущий специалист по дилерской деятельности	<b>s.bulgakov@bfa.ru</b>
<b>Лазарев Игорь,</b> Ведущий специалист по дилерской деятельности	<b>i.lazarev@bfa.ru</b>
<b>Сергей Подузов,</b> Начальник Аналитического отдела Управления брокерских и дилерских операций	<b>s.poduzov@bfa.ru</b>
<b>Мария Микрюкова,</b> Аналитик Аналитического отдела Управления брокерских и дилерских операций	<b>m.mikryukova@bfa.ru</b>
<b>Клиентский отдел (брокерское и депозитарное обслуживание)</b>	<b>client@bfa.ru</b>
<b>Виктория Константинова,</b> Начальник клиентского отдела	<b>+ 7 (812) 329-81-91 v.konstantinova@bfa.ru</b>
<b>Элина Стрельцова</b>	<b>+ 7 (812) 329-81-71 e.streltsova@bfa.ru</b>
<b>Екатерина Кукушкина</b>	<b>+ 7 (812) 329-81-96 e.kukushkina@bfa.ru</b>
<b>Елена Багаева</b>	<b>+ 7 (812) 329-81-74 e.bagaeva@bfa.ru</b>

*Настоящий обзор был подготовлен отделом информационного сопровождения дилерских операций ЗАО «Балтийское Финансовое Агентство» и носит исключительно информационный характер. Данная информация не может рассматриваться как обязательство компании по заключению сделок с инвестиционными инструментами, упоминаемыми в публикации. Информация, содержащаяся в обзоре, получена из источников, признаваемых нами достоверными, однако ЗАО «Балтийское Финансовое Агентство» не несет ответственности за точность представленных данных. ЗАО «Балтийское Финансовое Агентство», ее клиенты и сотрудники могут иметь позицию или какой-либо интерес в любых сделках и инвестициях прямо или косвенно упоминаемых в настоящей публикации. ЗАО «Балтийское Финансовое Агентство» и ее сотрудники не несут ответственности за прямой или косвенный ущерб, наступивший в результате использования настоящей публикации или ее содержания. Мы напоминаем, что любые инвестиции в российские ценные бумаги связаны со значительным риском.*