

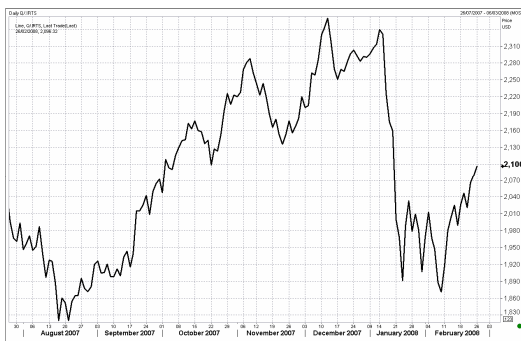


## УТРЕННИЙ ОБЗОР РЫНКА АКЦИЙ

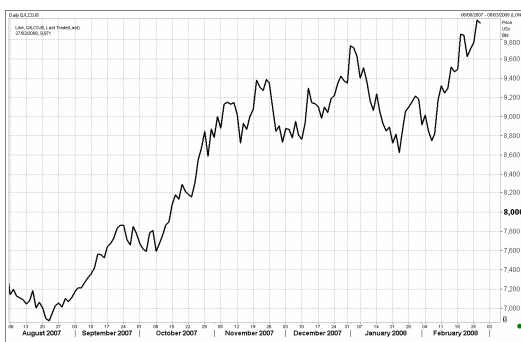
### Российские индексы

Индекс	Закр.	%
RTС	2096.32	0.80
RTС-2	2572.01	0.51
ММВБ	1726.03	0.29
ММВБ кор.обл.	98.91	-0.04
ММВБ кор.обл.к	157.00	0.03

### Индекс РТС



### Нефть BRENT



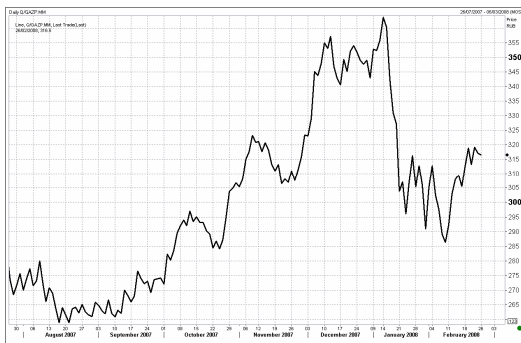
Во вторник на нейтральном внешнем фоне торги на российском рынке акций открылись гэпом вверх. Накануне американские фондовые индексы продемонстрировали рост. Вслед за США закрылись в плюсе и европейские рынки, и рынки развитых стран. Цены на нефть продолжили восходящее движение. Японский Nikkei утром во вторник умеренно снизился. По итогам торгов индекс РТС вырос на 0,80% до отметки 2096,32 пунктов, индекс ММВБ вырос на 0,29% до отметки 1726,03 пунктов. Объемы торгов на РТС составили 54,57 млн. долл., на ММВБ – 46,36 млрд. руб.

Во вторник на сырьевом рынке не было единой динамики: цены на нефть сначала снижались на ожиданиях очередного увеличения нефтяных запасов в США, затем начали расти на опасениях сокращения поставок из Венесуэлы и стран ОПЕК, и после закрытия торгов на отечественном фондовом рынке цены на нефть марки Brent пробрили отметку 100 долл. за баррель.

На этом фоне акции нефтегазовых компаний преимущественно выросли. Акции Роснефти просели на 0,14%, префы Сургутнефтегаза выросли на 2,15%, акции Газпромнефти подорожали 0,97%. Акции Лукойла выросли на 0,37% на фоне сообщения о том, что экономический эффект от внедрения компанией системы управления ликвидностью в 2007 г. составил 600 млн. долл., превысив аналогичный показатель за прошлый год в 2 раза. В ближайшее время давление на нефтяные котировки будет оказывать новость о возможном увеличении экспортной пошлины на нефть с 1 апреля 2008 г. до уровня 337,4-339,6 долл. за т. В настоящее время ставка пошлины составляет 333,8 долл. за т.

Инвесторы, по-прежнему, продолжают игнорировать позитивные корпоративные новости о Газпроме (-0,17%). Вчера стало известно, что Газпром и СУЭК подписали основные условия СП, которое будет создано в целях объединения электроэнергетических и угольных активов СУЭК. В результате допэмиссии СУЭК, дочерние структуры Газпрома получают 50%+1 акция СУЭК, а в состав директоров компании войдет 5 представителей Газпрома. Важной новостью стало и сообщение о подписании российским газовым монополистом с компанией Сербиягаз соглашения по газопроводу Южному потоку. Согласно проекту, совокупный объем российских инвестиций в сербскую топливно-энергетическую отрасль составит 900 млн. евро.

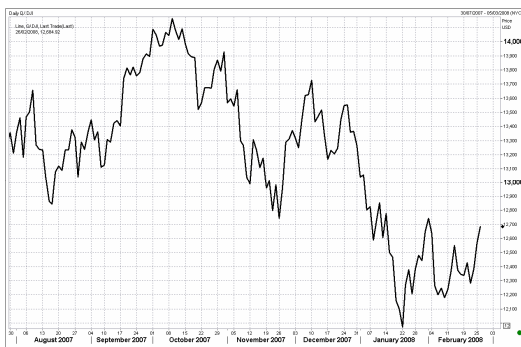
## Газпром



## Сбербанк



## Индекс DJI



В лидеры торгов неожиданно вышли акции банковского сектора. Акции ВТБ прибавили 0,71%, несмотря на получение банком в январе 2008 г. чистого убытка по РСБУ в размере 6,4 млрд. руб. Бумаги Сбербанка выросли на 2,54%, акции Банка Москвы подорожали на 0,76%. По-видимому, инвесторы, наконец, решили реализовать потенциал роста, заложенный в дешевых банковских акциях.

Бумаги металлургических компаний двигались разнонаправлено. Акции ГКМ Норильский Никель просели на 0,68% на фоне сообщения о проведении дополнительного листинга акций на LSE во 2-ом квартале 2008 г.

В аутсайдерах по итогам торгов оказались акции энергетического сегмента: обыкновенные акции РАО ЕЭС упали на 1,96%, привилегированные – на 1,07%. Вчера после закрытия торгов на российском рынке было официально объявлено о том, что комитет РАО ЕЭС поддержал идею о создании ЗПИФов на базе 2-х дочек РАО ЕЭС – ФСК ЕЭС и ГидроОГК – в целях управления непроданными казначейскими акциями энергохолдинга, которые останутся нереализованными на рынке после завершения реорганизации. Напомним, что на текущий момент РАО ЕЭС смогла реализовать казначейские акции на сумму всего около 10 млрд. руб., в то время как акций было выкуплено на сумму 101,85 млрд. руб. Схема создания ЗПИФов предусматривает, что компании специального назначения ФСК - индекс энергетики и ГидроОГК - индекс энергетики выкупят у РАО непроданные акции в соотношении 74,9% к 25,1%. За акции РАО компании заплатят своими векселями, погашение которых будет производиться деньгами, поступившими от продажи акций РАО ЕЭС. После ликвидации энергохолдинга новые спецкомпании перейдут к промежуточным госхолдингам ФСК и ГидроОГК, которые станут владельцами как акций выделенных из РАО компаний, так и векселей. На этом фоне, сегодня мы можем стать свидетелями активных покупок в акциях РАО.

Несмотря на публикацию негативных данных о росте инфляции в США (цены производителей в США (индекс PPI) в январе выросли на 1% по сравнению с декабрем, что значительно превысило ожидаемое значение в 0,4%), американские фондовые индексы смогли закрыться в плюсе (DJI +0,91%, S&P500 +0,69%, NASD +0,75%). Развивающиеся рынки также продемонстрировали положительную динамику: Мексиканский +0,28%, Аргентинский +1,43%, Бразильский +0,28%. Японский фондовый индекс с утра вырос на 1,40%. Нефтяные котировки марки Brent с утра находятся на отметке 99,7 долл. за баррель.

Сегодня на умеренно позитивном внешнем фоне мы ожидаем, что торги на отечественном рынке акций откроются на 1-1,5% выше уровня предыдущего закрытия.

## ОСНОВНЫЕ СОБЫТИЯ

Прирост американских фондовых индексов по итогам торгов в понедельник стал рекордным за последний месяц.

Причиной этого стало заявление Standard & Poor's, что рейтинг MBIA, который находится на отметке "AAA", снят с пересмотра с возможностью снижения, что ослабило опасения относительно продолжения кредитного кризиса, сообщило агентство Bloomberg.

Сводный азиатский индекс поднялся во вторник вслед за американскими рынками в связи с тем, что крупнейшие американские страховщики облигаций сохранили свои кредитные рейтинги, сообщило агентство Bloomberg.

MSCI Asia Pacific, учитывающий ситуацию на 14 рынках Азиатско-Тихоокеанского региона, увеличился на 0,3%, в ходе торгов он повышался на 1%. Японский Nikkei 225 потерял 0,7%, хотя в течение сессии поднимался на 1%. Австралийский S&P/ASX 200 прибавил 0,8%.

Индекс РТС, один из основных российских фондовых индикаторов, днем во вторник превысил отметку 2100 пунктов за счет роста большинства ликвидных бумаг на позитивном внешнем фоне.

К 13:55 МСК индекс РТС поднялся до 2100,12 пункта (+0,98%), что соответствует максимуму с 18 января, индекс ММВБ вырос до 1732,2 пункта (+0,64%).

ЦБ РФ обеспокоен высокими темпами роста зарплат в России.

"Мы их (зарплаты - ИФ) повышаем очень быстро. Я бы сказал, слишком быстро", - сказал первый зампред ЦБ РФ Алексей Улюкаев в интервью журналу "Итоги", опубликованном во вторник.

"Может быть, (для предотвращения перегрева экономики - ИФ) потребуются и меры специальной экономической политики, в частности, связанные с контролем за ростом зарплат или заграничных заимствований. Я этого не отрицаю, хотя и не считаю, что они необходимы уже сейчас", - отметил он.

Приток капитала в РФ в 2008 году по сравнению с прошлым годом заметно сократится и составит \$40-50 млрд, прогнозирует первый зампред ЦБ РФ Алексей Улюкаев.

"Вполне возможно, что наша (страна - ИФ) окажется более привлекательной, и к нам приток (капитала после мирового кризиса - ИФ) восстановится быстрее. Но, наверное, в этом году он будет существенно меньше, чем в прошлом. \$40-50 млрд, что-нибудь около этого", - сказал А.Улюкаев в интервью журналу "Итоги".

Экспортная пошлина на нефть с 1 апреля 2008 года может составить \$337,4-339,6 за тонну и побить новый рекорд, сообщил агентству "Интерфакс-АФИ" заместитель начальника отдела таможенных платежей Минфина РФ Александр Сакович.

В настоящее время ставка пошлины составляет \$333,8 за тонну.

Премьер-министр Венгрии Ференц Дюрчань в четверг в Москве подпишет соглашение о присоединении его страны к проекту строительства газопровода "Южный поток", сообщил журналистам в понедельник первый вице-премьер РФ Дмитрий Медведев.

В рамках проекта на территории Венгрии также планируется построить подземное хранилище газа (ПХГ), мощность которого, по словам Ф.Дюрчаня, составит не менее 1 млрд кубометров.

Д.Медведев провел переговоры с венгерским премьером в понедельник вечером в Будапеште.

ОАО "Газпром" и "Сербиягаз" подписали в понедельник соглашение о реализации проекта строительства газопровода "Южный поток" для транзита российского газа через территорию Сербии.

Соглашение, подписанное в присутствии премьер-министра Сербии Воислава Коштуницы и первого вице-преьера РФ Дмитрия Медведева, предусматривает создание компании для разработки технико-экономического обоснования проекта и проведения в дальнейшем самого строительства.

Представители ОАО "Газпром" и акционеров ОАО "Сибирская угольная энергетическая компания" (СУЭК) подписали соглашение, фиксирующее основные условия объединения на базе СУЭК электроэнергетических и угольных активов компаний.

Как говорится в сообщении компаний, соответствующие решения о согласовании сделок с активами приняты советом директоров ОАО "Газпром".

При этом два госпредставителя - глава Минпромэнерго Виктор Христенко и экс-глава Минэкономразвития Герман Греф - предпочли воздержаться, рассказал Агентству газовой информации (АГИ) источник, близкий к совету директоров концерна.

Документом предусмотрено, что ОАО "СУЭК" проведет дополнительную эмиссию акций, которая будет полностью размещена в пользу дочерних обществ "Газпрома" (ООО "Газоэнергетическая компания" и ЗАО "Газэнергопром-Инвест"), которые станут владельцами 50% плюс 1 акции уставного капитала ОАО "СУЭК". "Дочки" "Газпрома" оплатят акции дополнительной эмиссии акциями энергетических компаний.

ООО "Газпром экспорт", 100%-ное дочернее общество ОАО "Газпром", в 2007 году экспортировало в дальнее зарубежье 150,5 млрд кубометров газа, что лишь на 0,6 млрд кубометров (0,4%) меньше, чем в 2006 году (151,1 млрд кубометров), сообщил "Интерфаксу" источник в таможенных кругах.

"Газпром" выставил на торги акции своих шести дочерних (главным образом строительных) компаний с общей стартовой ценой в 11,5 млрд рублей, говорится в сообщении концерна.

Крупнейшим из выставленных активов являются 63% акций ОАО "Ленгазспецстрой", выставляемых на торги с начальной ценой в 5 млрд рублей, что эквивалентно \$6528 за акцию.

Это сообщение вызвало рост акций ЛГСС в RTS Board - на 44%, до \$5750 за акцию.

Также на продажу выставлены почти 100% крупнейшего производителя домашнего газового оборудования "Газмаш" (начальная цена 3,2 млрд рублей).

Аукционы состоятся 24 марта. Агентом по продаже является ЗАО "МБЦ".

Воздушное сообщение между Грузией и Россией, как ожидается, будет восстановлено на паритетной основе к концу марта в том же объеме, что и существовало до прекращения авиарейсов между двумя странами, сообщил руководитель транспортной администрации министерства экономического развития Грузии Ираклий Таварткиладзе.

"С конца марта по десять рейсов в неделю будут выполнять грузинские авиакомпании и по десять рейсов - российские", - заявил в понедельник журналистам И.Таварткиладзе, принимавший участие в завершившихся на минувшей неделе грузино-российских переговорах по восстановлению авиасообщения между странами. При этом он отметил, что грузинские авиакомпании, заинтересованные в осуществлении рейсов в Россию, будут заново определены на конкурсной основе.

Частные инвесторы продали акции ВТБ, приобретенные в ходе IPO, на 1,2 млрд рублей.

"На конец ноября мы потеряли около 2 тысяч клиентов из 124 тысяч. Они продали свои акции. Это небольшая сумма - 1,2 млрд рублей из 43 млрд рублей", - сообщил президент-председатель правления ВТБ 24 Михаил Задорнов в интервью газете "Ведомости".

ГМК "Норильский никель" хочет провести дополнительный листинг акций на Лондонской фондовой бирже (LSE) во II квартале 2008 года. Об этом говорится в презентации, представленной заместителем гендиректора ГМК Тавом Морганом на конференции VMO Capital Markets в США.

По его словам, подготовка к листингу началась.

Ранее глава "Норникеля" Денис Морозов говорил, что дополнительный листинг позволит увеличить ликвидность депозитарных расписок ГМК, а также расширить базу акционеров и повысить международный статус компании. Он не уточнял, какой вид расписок (ADR или GDR) будет проходить листинг.

(Новости подготовлены на основе данных информационной службы «Интерфакс», «РосБизнесКонсалтинг»)

**Мировые индексы**

<b>Индекс</b>	<b>Закр.</b>	<b>%</b>	<b>% с нач мес.</b>	<b>% с нач год.</b>
PTC	2096.32	0.80	9.93	-8.48
PTC-2	2572.01	0.51	6.62	-2.19
ММББ	1726.03	0.29	9.64	-8.62
Индекс Корп. Обл. ММББ	98.91	-0.04	-0.59	-1.13
Индекс Корп. Обл. ММББ куп.	157.00	0.03	-0.08	0.36
DJ INDU AVERAGE	12684.92	0.91	0.27	-4.37
S&P 500 INDEX	1381.29	0.69	0.20	-5.93
NASDAQ	2344.99	0.75	-1.88	-11.59
DAX - COMPOSITE	627.26	1.44	2.69	-12.47
FTSE 100 IND	6087.37	1.46	3.53	-6.01
BVSP BOVESPA IND	65182.61	0.28	9.57	2.03
BUSE Merval Arg	1583.09	1.43	6.15	0.31
MXSE MEXICO INDX	1719.78	1.20	5.63	3.08
KOSPI	1720.89	0.69	5.28	-9.29
NIKKEI 225 INDEX	14031.30	1.49	3.96	-8.34
SSE COMPOSITE	4328.71	2.14	0.18	-17.73
HANG SENG INDEX	24597.14	3.72	1.96	-11.56

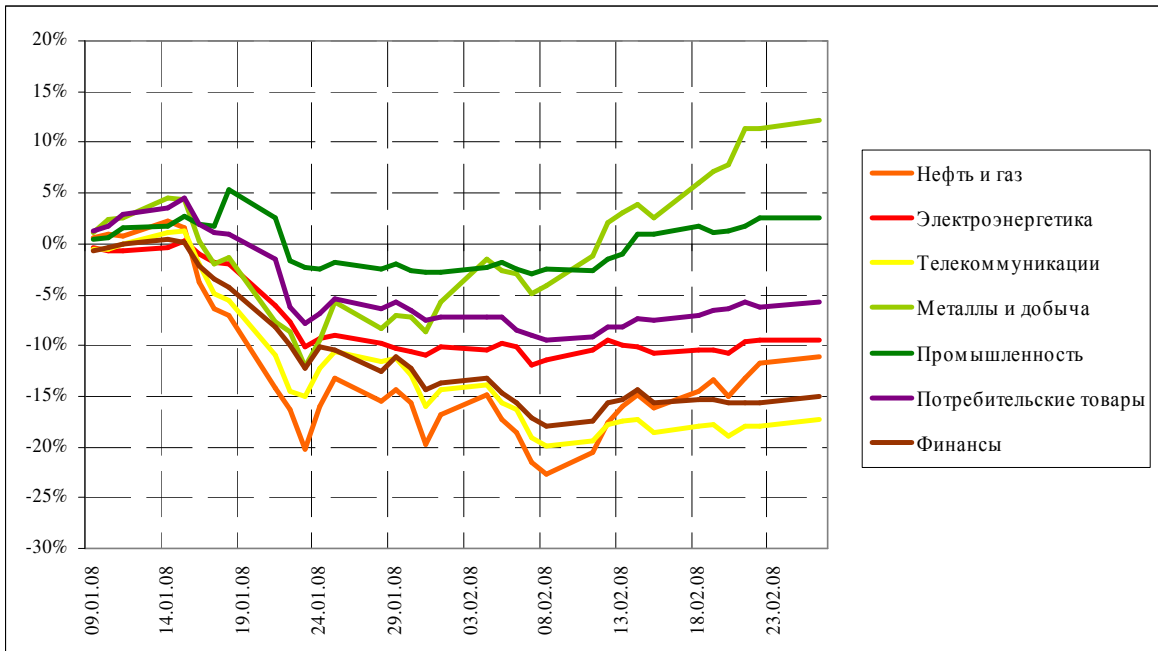
**Отраслевые индексы PTC**

<b>Индекс</b>	<b>Закр.</b>	<b>%</b>	<b>% с нач мес.</b>	<b>% с нач год.</b>
Нефть и газ	255.03	0.70	10.65	-11.12
Электроэнергетика	422.59	0.08	1.68	-9.47
Телекоммуникации	268.46	0.91	-1.55	-17.23
Металлы и добыча	404.11	0.69	22.85	12.19
Промышленность	417.55	0.01	5.52	2.58
Потребительские товары	348.40	0.55	1.97	-5.71
Финансы	673.04	0.78	-0.71	-15.03

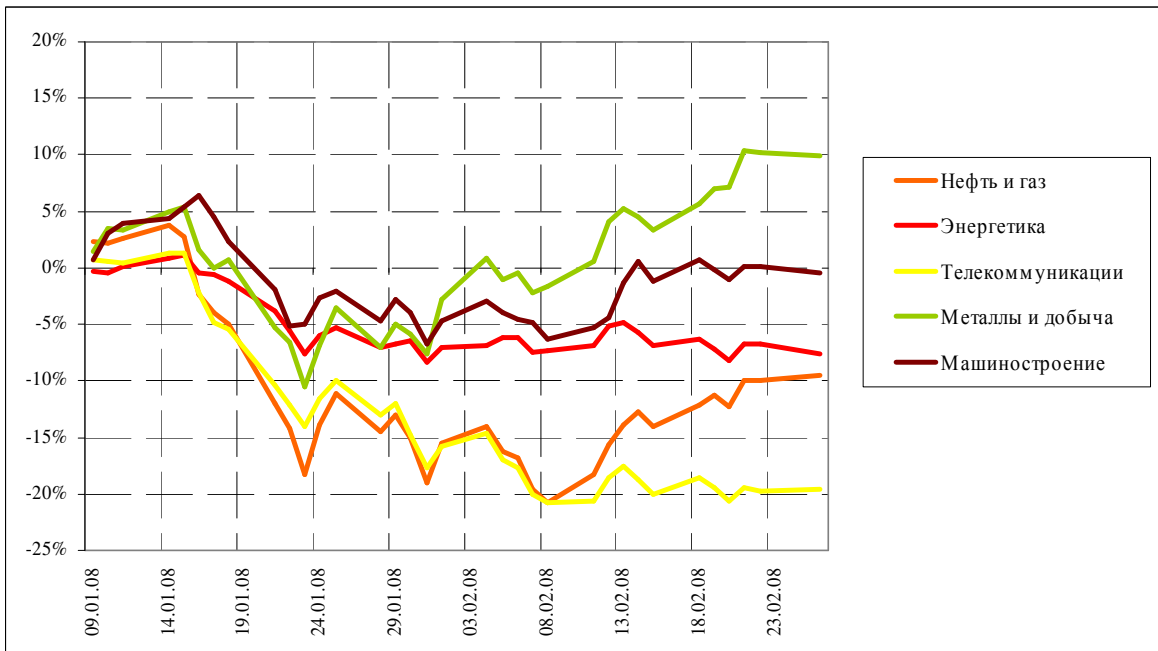
**Отраслевые индексы ММББ**

<b>Индекс</b>	<b>Закр.</b>	<b>%</b>	<b>% с нач мес.</b>	<b>% с нач год.</b>
Нефть и газ	2474.47	0.35	11.62	-9.57
Энергетика	3233.19	-0.97	0.71	-7.67
Телекоммуникации	2123.00	0.15	-2.27	-19.62
Металлы и добыча	4233.79	-0.17	19.08	9.96
Машиностроение	3506.50	-0.63	6.70	-0.43

**Динамика прироста отраслевых индексов РТС с начала 2008 г.**



**Динамика прироста отраслевых индексов ММВБ с начала 2008 г.**





### Итоги торгов на ММВБ

Бумага	Закр.	Макс.	Мин.	Объем, млн. руб.	%	% с нач. недели	% с нач. месяца	% с нач. года
Газпром (ОАО) ао	316.50	321.18	314.18	13804	-0.17	-0.17	8.78	-7.69
ОАО "НК "Роснефть"	201.62	207.60	201.00	2290	-0.14	-0.14	17.22	-12.98
НК ЛУКОЙЛ (ОАО) - ао	1837.00	1869.65	1829.80	4773	0.37	0.37	10.13	-11.13
Сургутнефтегаз ОАО акции об.	23.34	23.79	23.26	1252	0.11	0.11	2.39	-20.90
Сургутнефтегаз ОАО ап	13.25	13.74	13.09	1848	2.15	2.15	17.20	-14.80
ОАО "Татнефть" ао	142.42	143.64	141.25	454	1.73	1.73	20.08	-3.77
ОАО "Татнефть" ап 3 вып.	76.77	78.23	75.16	8	2.36	2.36	13.25	-11.76
Газпром нефть(ОАО)-ао	145.00	146.00	143.71	165	0.97	0.97	9.66	-5.23
РАО "ЕЭС России"-ао	29.00	29.65	28.92	2983	-1.96	-1.96	19.34	-7.85
РАО "ЕЭС России"(ОАО)-ап	24.75	25.27	24.70	93	-1.07	-1.07	16.58	-10.89
МосЭнерго акции обыкн.	5.67	5.74	5.66	9	-0.33	-0.33	1.67	-4.38
ГМК "Нор.Никель" ОАО ао	7305.15	7449.97	7268.48	6572	-0.68	-0.68	28.39	13.08
Полус Золото (ОАО)	1371.31	1404.99	1368.18	220	-1.40	-1.40	10.40	21.68
Северсталь (ОАО)ао	648.94	659.13	645.57	233	1.08	1.08	27.42	15.99
АК Сбергательный банк РФ ао	85.10	85.30	83.79	6886	2.54	2.54	-3.17	-16.57
АК Сбергательный банк РФ ап	53.53	53.72	52.70	644	2.55	2.55	1.48	-23.50
ВТБ	0.10	0.10	0.10	1526	0.71	0.71	0.20	-21.53
Банк Москвы акции об.	1199.00	1213.90	1199.00	3	0.76	0.76	3.38	-9.71
Аэрофлот-росс.авиалин(ОАО)ао	107.70	108.75	107.70	45	0.09	0.09	19.67	15.93
РБК Информ. системы ао	259.78	261.99	257.05	25	-0.06	-0.06	9.17	0.69
Магнитогорск.мет.комб ОАО ао	29.09	29.75	28.98	51	-0.72	-0.72	16.10	-7.65
ОАО "НЛМК" ао	112.99	114.99	111.70	70	0.86	0.86	28.40	13.55
ОАО "Балтика" ао	1164.02	1188.90	1082.00	3	3.67	3.67	3.51	-3.40
ОАО "Балтика" ап	776.00	776.00	760.00	1	0.35	0.35	4.86	-7.51

**Итоги торгов на ММВБ акций телекоммуникационной отрасли**

<b>Бумага</b>	<b>Закр.</b>	<b>Макс.</b>	<b>Мин.</b>	<b>Объем, млн. руб.</b>	<b>%</b>	<b>% с нач. недели</b>	<b>% с нач. месяца</b>	<b>% с нач. года</b>
Ростелеком (ОАО) ао.	275.50	277.77	273.30	495.0	0.55	0.5	-0.1	-4.5
Ростелеком (ОАО) ап.	57.40	58.90	55.92	478.9	3.67	3.7	7.6	-17.4
"Северо-Запад.Телеком" ОАО ао	29.00	30.00	28.97	20.6	-1.68	-1.7	-12.6	-29.6
"Северо-Запад. Телеком"ОАО ап	25.45	25.75	25.45	22.8	0.00	0.0	-5.3	-15.3
Сибирьтелеком (ОАО) ао	2.00	2.05	2.00	50.5	-0.15	-0.1	-5.2	-31.0
Сибирьтелеком (ОАО) ап	1.51	1.54	1.51	2.0	-0.13	-0.1	-5.1	-23.7
"Уралсвязьинформ" (ОАО)-ао	1.21	1.24	1.21	78.2	0.17	0.2	5.4	-19.3
Уралсвязьинформ (ОАО)-ап	0.80	0.80	0.79	6.6	1.02	1.0	-0.9	-21.3
ВолгаТелеком (ОАО) -ао	100.39	103.50	100.01	21.9	0.39	0.4	-8.4	-30.1
ВолгаТелеком (ОАО)-ап	77.14	77.85	77.05	2.2	0.18	0.2	-9.2	-25.1
ОАО "МГТС" ао (5 в)	825.50	825.51	825.50	0.0	-1.55	-1.6	-2.3	-2.5
ОАО "МГТС" ап (4 в)	720.00	725.00	720.00	0.9	-2.70	0.0	5.9	-6.6
ЮТК (ОАО) ао	3.90	4.07	3.87	1.5	-0.74	-0.7	0.6	-18.8
ЮТК (ОАО) ап	3.02	3.02	2.95	0.3	0.00	0.0	-1.0	-13.2
Мобильные ТелеСистемы (ОАО) ао	322.51	327.00	320.02	206.1	0.16	0.2	4.0	-14.6
Дальнев.комп.электросвязь(ОАО)	111.50	114.93	111.01	0.3	-0.67	-0.7	-7.5	-14.3
Дальнев.комп.электросвязь(ОАО)	101.00	101.95	99.05	0.9	0.11	0.1	-4.7	-6.5
Центр.телеком.комп.(ОАО)ао	16.68	17.00	16.25	4.2	0.48	0.5	-8.3	-22.4
Центр.телеком.комп.(ОАО) ап	13.10	13.10	12.50	0.9	0.85	0.8	0.4	-13.8
"Таттелеком" ОАО ао	0.25	0.25	0.24	0.5	0.00	0.0	5.1	-14.5
Башинформсвязь(ОАО)ао-4в.	4.05	4.05	4.00	0.4	1.25	0.0	8.0	-3.2

<b>Итоги торгов на ММВБ акций электроэнергетики</b>								
<b>Бумага</b>	<b>Закр.</b>	<b>Макс.</b>	<b>Мин.</b>	<b>Объем, млн. руб.</b>	<b>%</b>	<b>% с нач. недели</b>	<b>% с нач. месяца</b>	<b>% с нач. года</b>
РАО ЕЭС	29.00	29.65	28.92	2 983.0	-1.96	-2.0	19.3	-7.8
РАО ЕЭС-п	24.75	25.27	24.70	93.0	-1.07	-1.1	16.6	-10.9
ОГК-1 ао	2.97	3.01	2.90	16.5	2.24	2.2	4.2	-3.1
ОГК-2 ао	2.99	3.03	2.95	3.7	-0.17	-0.2	-5.5	-20.2
ОГК-3 ао	3.06	3.20	3.05	1.8	-1.26	-1.3	-1.9	-16.6
ОГК-4 ао	2.91	2.93	2.90	0.7	-0.48	-0.5	-9.2	-11.0
ОГК-5 ао	4.05	4.15	4.02	10.1	-0.86	-0.9	-5.7	-6.3
ОГК-6 ао	2.64	2.88	2.64	0.5	-1.86	-1.9	1.5	-24.4
ТГК-1	0.03	0.03	0.03	5.7	-0.33	-0.3	4.8	-5.0
ТГК-2	0.02	0.02	0.02	3.6	1.28	1.3	19.1	-2.1
ТГК-2 ап	0.02	0.02	0.02	0.0	1.25	1.2	3.2	5.9
ТГК-4	0.03	0.03	0.03	0.3	0.36	0.4	-1.4	-7.4
ТГК-4 п	0.01	0.01	0.01	1.1	-2.68	-2.7	-8.2	-25.6
ТГК-5	0.02	0.02	0.02	8.6	0.49	0.5	-1.0	-6.8
ТГК-6	0.03	0.03	0.03	0.6	-0.75	-0.7	11.3	-4.0
ТГК-8	0.04	0.04	0.03	2.5	-1.37	-1.4	3.5	4.1
ТГК-9	0.01	0.01	0.01	8.6	-2.56	-2.6	2.7	-3.8
ТГК-10	94.35	94.35	92.83	0.5	-0.10	-0.1	4.8	-1.7
ТГК-13	0.25	0.25	0.24	1.5	-1.57	-1.6	-5.1	-5.1
ТГК-14	0.01	0.01	0.01	4.0	-2.70	-2.7	-2.7	-15.3
Мосэнерго	5.67	5.74	5.66	9.3	-0.33	-0.3	1.7	-4.4
Иркутэнерго	25.30	25.70	25.20	18.6	0.28	0.3	6.3	-14.2

<b>Капитализация и текущая стоимость 1Квт</b>			
<b>Компания</b>	<b>Капитализация, млн. долл.</b>	<b>Установленная мощность, МВт</b>	<b>Текущая стоимость 1Квт, долл.</b>
РАО ЕЭС	50 746	159 400	318
ОГК-1	5 410	9 500	569
ОГК-2	3 236	8 700	372
ОГК-3	5 941	8 500	699
ОГК-4	5 836	8 600	679
ОГК-5	5 852	8 700	673
ОГК-6	2 884	9 100	317
ТГК-1	3 606	6 200	582
ТГК-2	1 062	2 600	408
ТГК-4	1 485	3 300	450
ТГК-5	1 026	2 500	410
ТГК-6	1 397	3 100	451
ТГК-8	2 019	3 600	561
ТГК-9	1 770	3 300	536
ТГК-10	1 666	2 800	595
ТГК-13	1 294	2 518	514
ТГК-14	228	600	380
Мосэнерго	6 547	10 600	618
Иркутсэнерго	4 929	12 900	382

**Долговой рынок**

Облигация	Закр.	Измен.	Спред к UST-10	% с нач мес.	% с нач год.
UST-10	97.06	0.44	0.0	-7.86	-4.09
RUS-30	113.00	-0.06	174.6	-1.93	-1.09

**Товарные рынки**

Товар	Закр.	%	% с нач мес.	% с нач год.
Нефть BRENT	99.7	0.24	8.13	6.24
Нефть URALS	93.9	0.00	6.40	0.97
Золото	957.1	0.86	2.88	14.64
Алюминий	2948.0	2.61	9.92	22.57
Медь	8315.0	1.05	13.07	23.87
Свинец	3252.0	0.65	15.50	28.49
Никель	27786.0	-1.08	2.08	6.77
Цинк	2479.0	-0.15	-0.90	6.37

**Курсы валют**

USD/RUB	24.223
EUR/RUB	36.3531
EUR/USD	1.5008
GBP/USD	1.9871
USD/JPY	107.03
USD/CHF	1.0727

## **ЗАО «Балтийское Финансовое Агентство»**

**197376, Санкт-Петербург, пр. Медиков, 10,  
Тел.: + 7 (812) 329-81-81, факс: + 7 (812) 329-81-80  
info@bfa.ru  
www.bfa.ru**

<b>Управление брокерских и дилерских операций</b>	<b>+ 7 (812) 329-81-95 + 7 (812) 329-81-99</b>
<b>Сергей Булгаков,</b> Ведущий специалист по дилерской деятельности	<b>s.bulgakov@bfa.ru</b>
<b>Лазарев Игорь,</b> Ведущий специалист по дилерской деятельности	<b>i.lazarev@bfa.ru</b>
<b>Сергей Подузов,</b> Начальник Аналитического отдела Управления брокерских и дилерских операций	<b>s.poduzov@bfa.ru</b>
<b>Мария Микрюкова,</b> Аналитик Аналитического отдела Управления брокерских и дилерских операций	<b>m.mikryukova@bfa.ru</b>
<b>Клиентский отдел (брокерское и депозитарное обслуживание)</b>	<b>client@bfa.ru</b>
<b>Виктория Константинова,</b> Начальник клиентского отдела	<b>+ 7 (812) 329-81-91 v.konstantinova@bfa.ru</b>
<b>Элина Стрельцова</b>	<b>+ 7 (812) 329-81-71 e.streltsova@bfa.ru</b>
<b>Екатерина Кукушкина</b>	<b>+ 7 (812) 329-81-96 e.kukushkina@bfa.ru</b>
<b>Елена Багаева</b>	<b>+ 7 (812) 329-81-74 e.bagaeva@bfa.ru</b>

*Настоящий обзор был подготовлен отделом информационного сопровождения дилерских операций ЗАО «Балтийское Финансовое Агентство» и носит исключительно информационный характер. Данная информация не может рассматриваться как обязательство компании по заключению сделок с инвестиционными инструментами, упоминаемыми в публикации. Информация, содержащаяся в обзоре, получена из источников, признаваемых нами достоверными, однако ЗАО «Балтийское Финансовое Агентство» не несет ответственности за точность представленных данных. ЗАО «Балтийское Финансовое Агентство», ее клиенты и сотрудники могут иметь позицию или какой-либо интерес в любых сделках и инвестициях прямо или косвенно упоминаемых в настоящей публикации. ЗАО «Балтийское Финансовое Агентство» и ее сотрудники не несут ответственности за прямой или косвенный ущерб, наступивший в результате использования настоящей публикации или ее содержания. Мы напоминаем, что любые инвестиции в российские ценные бумаги связаны со значительным риском.*