

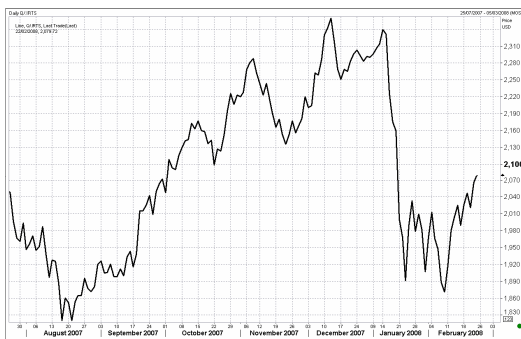


УТРЕННИЙ ОБЗОР РЫНКА АКЦИЙ

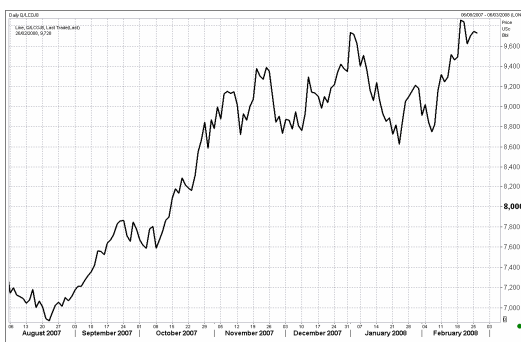
Российские индексы

Индекс	Закр.	%
РТС	2079.72	0.69
РТС-2	2558.94	0.18
ММВБ	1721.11	-0.11
ММВБ кор.обл.	98.95	0.15
ММВБ кор.обл.к	156.95	0.17

Индекс РТС



Нефть BRENT



В пятницу российский рынок акций продемонстрировал умеренный рост, несмотря на сложившийся к началу торгов неблагоприятный внешний фон. Накануне торги в США завершились в красной зоне. Сильная волна продаж прокатилась и по сырьевым рынкам. Европейские фондовые индексы выросли. Азиатские рынки на опасениях разрастания рецессии в американской экономике снизились. Высокие цены на нефть в пятницу оказывали поддержку отечественному рынку акций, но часть инвесторов все же предпочла закрыть свои позиции в преддверии длинных выходных в РФ. В результате, по итогам торгов индекс РТС вырос на 0,69% до отметки 2079,72, индекс ММВБ упал на 0,11% до отметки 1721,11 пунктов. Объемы торгов на РТС составили 60,23 млн. долл., на ММВБ – 58,85 млрд. руб.

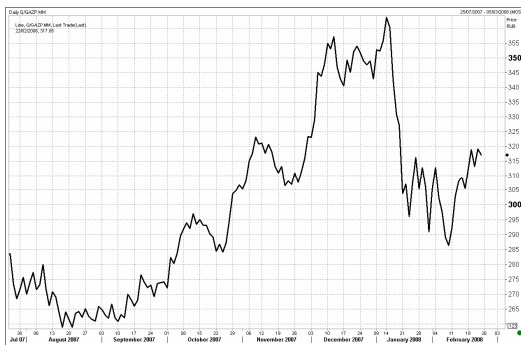
В пятницу двухдневная коррекция на нефтяном рынке сменилась ростом на фоне возобновившихся опасений сокращения поставок со стороны Венесуэлы и стран ОПЕК. Цены на нефть марки Brent достигли отметки 97 долл. за баррель.

На фоне отрицательной динамики мировых фондовых индексов, с одной стороны, и рекордных цен на нефть, с другой, акции нефтегазовых компаний закрылись разнонаправленно, но все же выглядели лучше других сегментов. Акции Роснефти подорожали на 0,45%, акции Сургутнефтегаза выросли на 0,26%, бумаги Лукойла – на 0,45%, префы Татнефти снизились на 0,66%. Некоторую поддержку акциям Лукойла оказало сообщение о намерениях компании пересмотреть прогноз добычи нефти на 2008г. Руководство Роснефти в пятницу сообщило о том, что компания привлекла синдицированный кредит на 3 млрд. долл. и что размер кредита будет увеличен уже на следующей неделе.

Бумаги остальных секторов российского рынка акций преимущественно снизились в пределах 0,5-2%.

Акции Газпрома упали на 0,67%. Инвесторы не отреагировали на позитивные новости о том, что Украина и представители Газпрома смогли договориться о погашении долга за 2007 г. по цене 130 долл. за тыс. куб. м., и о подписании российской компанией с ливийской государственной нефтегазовой структурой НОС соглашения о разделе продукции в Ливии.

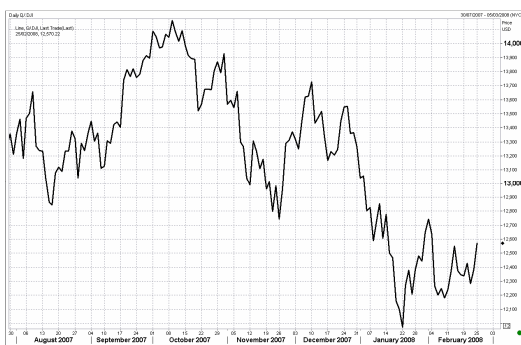
Газпром



Сбербанк



Индекс DJI



Бумаги энергетического сектора продемонстрировали смешанную динамику: акции РАО выросли на 0,24%, бумаги Мосэнерго просели на 0,14%. В ближайшей перспективе в акциях РАО могут наблюдаться активные покупки, связанные с тем, что после закрытия реестра акционеры РАО получают портфель активов, который, по нашему мнению, оценивается гораздо дороже акций самого энергохолдинга.

Не наблюдалось единой динамики и в акциях металлургических компаний. Акции ГМК Норильский Никель подросли на 0,07%, бумаги Полус Золото – на 0,27%, акции Северстали и ММК упали на 0,84% и 0,14% соответственно. В ближайшее время в центре внимания инвесторов вновь могут оказаться акции Норникеля. На наш взгляд, основные акционеры ГМК, Русала, Газметалла могут продолжить скупку бумаг Норильского Никеля для увеличения своей доли в будущей объединенной компании. Однако параметры слияния металлургических компаний, мы, скорее всего, узнаем после президентских выборов.

Лидерами снижения стали акции банковского сектора. Бумаги Сбербанка упали на 0,91%, акции ВТБ и Банка Москвы подешевели на 2,00% и 0,83% соответственно. После закрытия торгов в пятницу были опубликованы данные промежуточной отчетности Сбербанка по РСБУ. В январе текущего года банк уменьшил чистую прибыль по РСБУ на 2,5% до 11,6 млрд. руб. На этом фоне сегодня мы можем стать свидетелями фиксации прибыли в бумагах Сбербанка.

Американские фондовые индексы закрылись в плюсе (DJI +1,53%, S&P500 +1,38%, NASD +1,05%). Развивающиеся рынки также продемонстрировали положительную динамику: Мексиканский +1,67%, Аргентинский +1,11%, Бразильский +0,61%. Японский фондовый индекс с утра упал на 0,60%. Нефтяные котировки марки Brent с утра находятся на отметке 97,2 долл. за баррель.

Сегодня на нейтральном внешнем фоне мы ожидаем, что торги на отечественном рынке акций откроются на 0,5% выше уровня предыдущего закрытия.

На этой неделе, по нашему мнению, в преддверие президентских выборов в РФ рост на российском рынке акций продолжится. Однако, в среднесрочной перспективе ситуация может измениться. Ближе к концу следующего месяца на отечественном фондовом рынке могут возникнуть проблемы с рублевой ликвидностью, связанные с большим объемом планируемых погашений по долговым обязательствам и выплатой налоговых платежей.

ОСНОВНЫЕ СОБЫТИЯ

Президент РФ Владимир Путин предлагает в стратегии развития СНГ до 2020 года сделать акцент на инновации, на новую экономику.

"В стратегии необходимо зафиксировать основные приоритеты сотрудничества до 2020 года, причем сделав акцент именно на инновациях, на новой экономике", - сказал В.Путин в пятницу на неформальном саммите СНГ, проходящем в российской столице.

По его словам, "речь должна идти о развитии современных видов производства и услуг, призванных обеспечить нашим странам конкурентоспособные преимущества на долгие годы вперед".

После президентских выборов в России во внешней политике страны на пространстве СНГ не будет революционных изменений, заявил президент РФ Владимир Путин.

"Одним из кандидатов в президенты Российской Федерации является первый заместитель председателя правительства России Дмитрий Анатольевич Медведев. Не секретом является то, что я посчитал возможным его самым активным образом поддержать", - сказал В.Путин на неформальном саммите СНГ в Москве.

"Я знаю Дмитрия Анатольевича очень давно. Мы с ним вместе работаем более чем 17 лет. Дмитрий Анатольевич был, особенно когда он работал руководителем администрации президента, одним из самых близких членов моей команды. Именно с ним вместе непосредственно выработывали все основные решения, в том числе в самом важном для нас внешнеполитическом направлении - СНГ. По сути, он один из авторов той политики, которую Россия проводила на этом направлении", - сказал В.Путин.

Россия намерена выступить с инициативой о создании специальной структуры на случай возникновения чрезвычайных ситуаций в странах СНГ, сообщил первый вице-премьер РФ Дмитрий Медведев.

"Наверное, стоило бы объединить усилия экспертов в этой области, в том числе путем создания фонда оперативной экономической помощи в случае чрезвычайных ситуаций в государствах Содружества. Такое предложение у нас готовится", - сказал он в пятницу на неформальном саммите стран СНГ в Москве.

Объем иностранных инвестиций, поступивших в российскую экономику в 2007 году, составил \$120 млрд 941 млн, что в 2,2 раза больше, чем в 2006 году, сообщила в пятницу Федеральная служба государственной статистики.

Значительный рост инвестиций объясняется как существенно возросшим объемом привлеченных кредитов из-за рубежа, так и значительно выросшими прямыми иностранными инвестициями.

Прямые иностранные инвестиции в Россию в 2007 году составили \$27 млрд 797 млн, увеличившись в 2 раза по сравнению с 2006 годом (в 2006 году рост составлял лишь 4,6%).

Вложения в облигации ипотечных агентств Fannie Mae и Freddie Mac надежны и доходнее госбумаг, считают аналитики, опрошенные агентством "Интерфакс-АФИ". Ипотечные облигации этих американских агентств показывают доходность на 50 базисных пунктов выше по отношению к американским казначейским облигациям, имеют квазисуверенный рейтинг и совсем немного уступают им по надежности.

В четверг стало известно, что Минфин РФ разрешил вкладывать средства Резервного фонда и Фонда национального благосостояния в долговые обязательства 15 иностранных государственных агентств, в том числе американских ипотечных госкомпаний Fannie Mae и Freddie Mac.

Объем денежной базы в узком определении в России на 18 февраля составил 4046,0 млрд рублей, сообщил департамент внешних и общественных связей Банка России в пятницу.

Между тем, на 11 февраля денежная база в России составляла 4017,9 млрд рублей. Таким образом, за неделю она выросла на 28,1 млрд рублей.

Министерство финансов РФ 21 февраля провело размещение двух выпусков государственных сберегательных облигаций (ГСО) на общую сумму 30 млрд рублей, говорится в сообщении международных финансовых отношений, государственного долга и государственных финансовых активов, размещенном на сайте Минфина в Интернете.

Размещения осуществлялись Сбербанком РФ по поручению Минфина по закрытой подписке.

НАК "Нафтогаз Украины" заключит прямой контракт с ОАО "Газпром" только на газ, потребленный без контракта, в дальнейшем газ будут продавать совместные предприятия двух компаний, заявил Агентству газовой информации (АГИ) официальный представитель "Газпрома" Сергей Куприянов.

Ранее в четверг по итогам переговоров в Москве премьер-министр Украины Юлия Тимошенко сообщила, что правительство устранил компанию "УкрГаз-Энерго" с украинского рынка в первом квартале

нынешнего года и ее функции возложит на НАК "Нафтогаз Украины".

"В связи с тем, что "Нафтогаз Украины" отбирал российский газ с 1 января вообще без контракта, мы сейчас говорим о том, что эти объемы могут быть законтрактованы напрямую на "Нафтогаз", - сказал С.Куприянов.

"Но в любом случае речь идет только о первом квартале. А в дальнейшем должны работать два совместных предприятия, о чем были достигнуты договоренности 12 февраля", - подчеркнул официальный представитель "Газпрома".

"Газпром" заявил о наличии дополнительного долга Украины в размере 4 млрд кубометров газа, сообщила премьер-министр Украины Юлия Тимошенко.

"Украина должна обеспечить возвращение этого долга", - заявила Ю.Тимошенко, ссылаясь на требования "Газпрома" в интервью журналистам в четверг вечером в Киеве по возвращению из Москвы.

Она отметила, что украинская делегация впервые столкнулась с этим фактом и намерена его проверить.

"Роснефть" привлекла у синдиката международных банков кредит на \$3 млрд, говорится в сообщении компании.

Ставка по кредиту составляет LIBOR+0,95%. Пятилетний кредит обеспечен экспортными контрактами на поставку нефти.

Федеральная антимонопольная служба (ФАС) РФ разрешила Electricite de France (EDF) приобрести ОГК-1.

Как сообщили "Интерфаксу" в пресс-службе ФАС, ведомство одобрило ходатайство французской энергетической компании EDF о покупке до 100% акций ОАО "ОГК-1". Разрешение на покупку выдано без каких-либо условий, так как угрозы конкуренции в случае совершения сделки нет.

Ранее заявку на приобретение 100% акций ОГК-1 подавала независимая энергосбытовая компания "Транснефтьсервис-С", однако 14 февраля 2007 года ФАС продлила рассмотрение ходатайства на два месяца.

Французский концерн Gaz de France SA (GDF) намерен стать основным акционером ОАО "ТГК-10", говорится в сообщении пресс-службы губернатора Ханты-Мансийского автономного округа (ХМАО) со ссылкой на слова уполномоченного генерального директора GDF Жана-Мари Доже.

Ж.-М.Доже на встрече в четверг с главой ХМАО Александром Филипенко отметил, что GDF примет участие в аукционе по продаже контрольного пакета акций общества.

Совладелец Группы компаний "Русагро", сенатор от Белгородской области Вадим Мошкович купил Бинбанк и доверил руководство банка бывшему аудитору.

В настоящий момент готовится пакет документов для согласования сделки в Федеральной антимонопольной службе (ФАС) и Банке России.

По оценкам экспертов, цена сделки могла составить от \$1-1,3 млрд.

(Новости подготовлены на основе данных информационной службы «Интерфакс», «РосБизнесКонсалтинг»)

Мировые индексы

Индекс	Закр.	%	% с нач мес.	% с нач год.
PTC	2079.72	0.69	9.06	-9.20
PTC-2	2558.94	0.18	6.08	-2.69
ММББ	1721.11	-0.11	9.32	-8.88
Индекс Корп. Обл. ММББ	98.95	0.15	-0.55	-1.09
Индекс Корп. Обл. ММББ куп.	156.95	0.17	-0.11	0.33
DJ INDU AVERAGE	12570.22	1.53	-0.63	-5.24
S&P 500 INDEX	1371.80	1.38	-0.49	-6.58
NASDAQ	2327.48	1.05	-2.61	-12.25
DAX - COMPOSITE	618.35	1.11	1.23	-13.72
FTSE 100 IND	5999.51	1.89	2.04	-7.37
BVSP BOVESPA IND	65000.94	0.61	9.26	1.75
BUSE Merval Arg	1560.75	1.11	4.65	-1.11
MXSE MEXICO INDX	1699.32	1.67	4.37	1.86
KOSPI	1709.13	0.00	4.56	-9.91
NIKKEI 225 INDEX	13824.72	-0.65	2.43	-9.69
SSE COMPOSITE	4182.62	-0.24	-3.20	-20.51
HANG SENG INDEX	23529.06	1.12	-2.46	-15.40

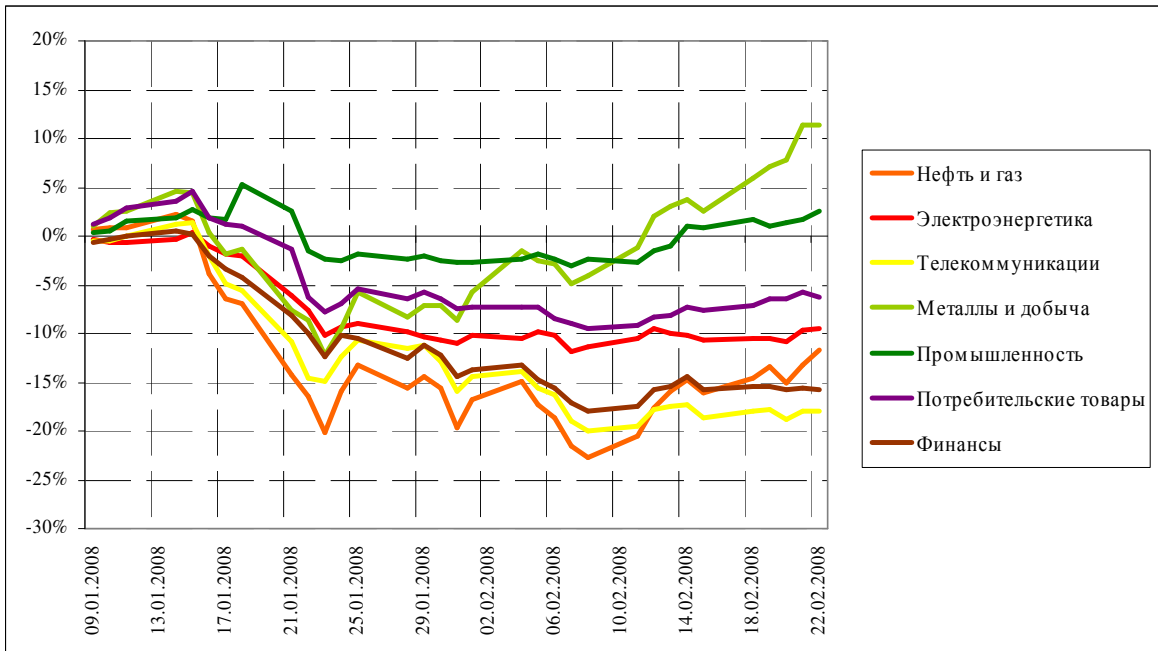
Отраслевые индексы PTC

Индекс	Закр.	%	% с нач мес.	% с нач год.
Нефть и газ	253.26	1.63	9.88	-11.74
Электроэнергетика	422.27	0.11	1.60	-9.54
Телекоммуникации	266.03	-0.08	-2.44	-17.98
Металлы и добыча	401.36	0.03	22.02	11.43
Промышленность	417.52	0.83	5.51	2.57
Потребительские товары	346.48	-0.54	1.40	-6.23
Финансы	667.80	-0.10	-1.49	-15.69

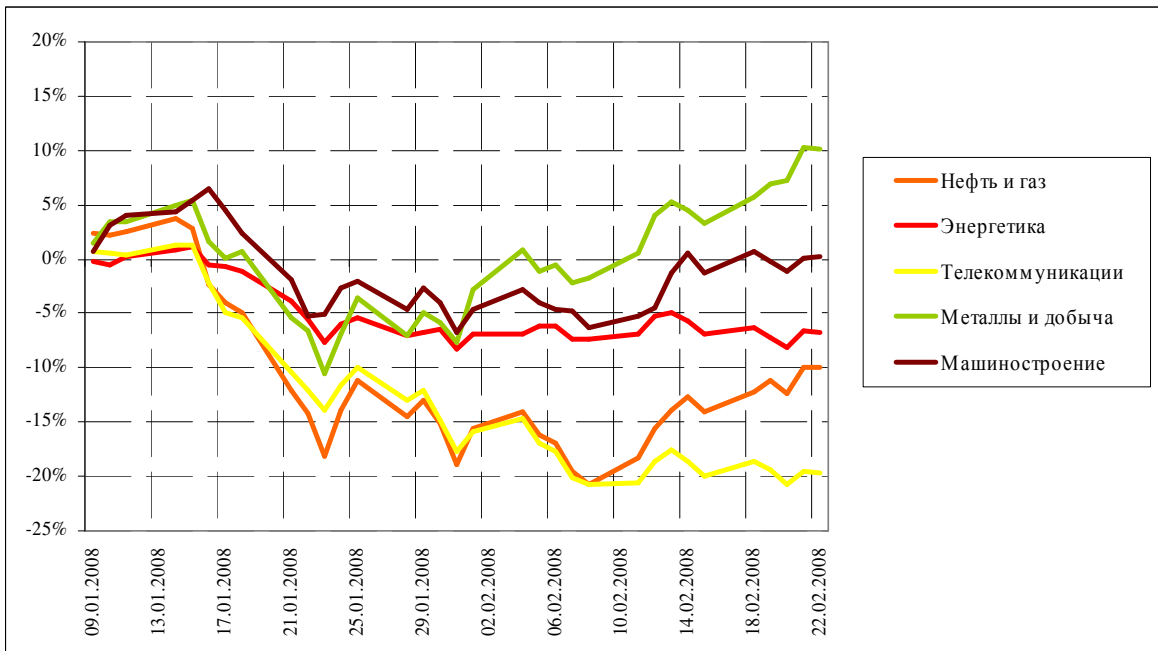
Отраслевые индексы ММББ

Индекс	Закр.	%	% с нач мес.	% с нач год.
Нефть и газ	2465.81	0.07	11.23	-9.89
Энергетика	3264.82	-0.11	1.70	-6.77
Телекоммуникации	2119.82	-0.34	-2.41	-19.74
Металлы и добыча	4240.92	-0.18	19.28	10.14
Машиностроение	3528.76	0.07	7.38	0.20

Динамика прироста отраслевых индексов РТС с начала 2008 г.



Динамика прироста отраслевых индексов ММВБ с начала 2008 г.



Итоги торгов на ММВБ

Бумага	Закр.	Макс.	Мин.	Объем, млн. руб.	%	% с нач. недели	% с нач. месяца	% с нач. года
Газпром (ОАО) ао	317.05	320.00	314.11	17268	-0.67	0.00	8.97	-7.53
ОАО "НК "Роснефть"	201.90	205.98	196.53	3042	0.45	0.00	17.38	-12.86
НК ЛУКОЙЛ (ОАО) - ао	1830.25	1857.00	1791.25	7828	0.45	0.00	9.73	-11.46
Сургутнефтегаз ОАО акции об.	23.31	23.85	22.79	3362	0.26	0.00	2.28	-20.99
Сургутнефтегаз ОАО ап	12.97	13.21	11.92	3169	5.96	0.00	14.73	-16.59
ОАО "Татнефть" ао	140.00	143.30	137.27	501	-0.07	0.00	18.04	-5.41
ОАО "Татнефть" ап 3 вып.	75.00	76.50	73.11	9	-0.66	0.00	10.64	-13.79
Газпром нефть(ОАО)-ао	143.60	145.49	140.60	439	0.35	0.00	8.60	-6.14
РАО "ЕЭС России"-ао	29.58	29.59	29.15	5416	0.24	0.00	21.72	-6.00
РАО "ЕЭС России"(ОАО)-ап	25.02	25.17	24.81	198	-0.29	0.00	17.85	-9.93
МосЭнерго акции обыкн.	5.69	5.70	5.56	21	-0.14	0.00	2.01	-4.06
ГМК "Нор.Никель" ОАО ао	7354.95	7357.92	7220.00	7125	0.07	0.00	29.26	13.85
Полус Золото (ОАО)	1390.80	1392.00	1352.51	280	0.27	0.00	11.97	23.41
Северсталь (ОАО)ао	641.98	645.00	635.51	246	-0.84	0.00	26.05	14.74
АК Сберегательный банк РФ ао	82.99	83.50	81.85	5153	-0.91	0.00	-5.58	-18.64
АК Сберегательный банк РФ ап	52.20	52.48	51.35	275	-0.38	0.00	-1.04	-25.40
ВТБ	0.10	0.10	0.10	1847	-2.00	0.00	-0.51	-22.08
Банк Москвы акции об.	1190.00	1200.00	1188.00	2	-0.83	0.00	2.61	-10.39
Аэрофлот-росс.авиалин(ОАО)ао	107.60	108.00	106.95	19	-0.55	0.00	19.56	15.82
РБК Информ. системы ао	259.94	262.43	255.40	27	-0.95	0.00	9.23	0.75
Магнитогорск.мет.комб ОАО ао	29.30	29.30	28.71	42	-0.14	0.00	16.93	-6.98
ОАО "НЛМК" ао	112.03	112.99	110.26	49	-1.25	0.00	27.31	12.58
ОАО "Балтика" ао	1122.80	1122.80	1100.00	0	0.70	0.00	-0.16	-6.82
ОАО "Балтика" ап	773.31	773.31	750.00	0	3.75	0.00	4.50	-7.83

Итоги торгов на ММВБ акций телекоммуникационной отрасли

Бумага	Закр.	Макс.	Мин.	Объем, млн. руб.	%	% с нач. недели	% с нач. месяца	% с нач. года
Ростелеком (ОАО) ао.	274.00	274.17	268.10	462.8	0.22	0.0	-0.6	-5.1
Ростелеком (ОАО) ап.	55.37	56.72	54.80	316.4	-1.13	0.0	3.8	-20.4
"Северо-Запад.Телеком" ОАО ао	29.50	29.99	29.20	6.8	-0.35	0.0	-11.1	-28.4
"Северо-Запад. Телеком"ОАО ап	25.45	25.65	25.25	11.5	-0.20	0.0	-5.3	-15.3
Сибирьтелеком (ОАО) ао	2.00	2.03	1.98	43.9	-0.50	0.0	-5.1	-30.9
Сибирьтелеком (ОАО) ап	1.52	1.53	1.50	1.9	-1.24	0.0	-5.0	-23.6
"Уралсвязьинформ" (ОАО)-ао	1.21	1.21	1.19	90.9	-0.17	0.0	5.2	-19.4
Уралсвязьинформ (ОАО)-ап	0.79	0.80	0.78	8.1	-1.87	0.0	-1.9	-22.1
ВолгаТелеком (ОАО) -ао	100.00	102.00	99.89	32.7	-1.96	0.0	-8.8	-30.4
ВолгаТелеком (ОАО)-ап	77.00	78.45	77.00	4.2	-1.36	0.0	-9.4	-25.2
ОАО "МГТС" ао (5 в)	838.50	847.98	783.29	0.3	7.09	0.0	-0.8	-1.0
ОАО "МГТС" ап (4 в)	720.00	725.00	720.00	0.9	-2.70	0.0	5.9	-6.6
ЮТК (ОАО) ао	3.93	3.98	3.83	1.6	-0.53	0.0	1.4	-18.1
ЮТК (ОАО) ап	3.02	3.02	2.99	0.0	0.84	0.0	-1.0	-13.2
Мобильные ТелеСистемы (ОАО) ао	322.00	322.99	317.20	216.0	0.09	0.0	3.9	-14.7
Дальнев.комп.электросвязь(ОАО)	112.25	112.90	110.40	0.7	-0.66	0.0	-6.8	-13.7
Дальнев.комп.электросвязь(ОАО)	100.89	103.00	99.02	1.1	-0.10	0.0	-4.8	-6.6
Центр.телеком.комп.(ОАО)ао	16.60	16.60	16.17	1.4	-0.09	0.0	-8.7	-22.8
Центр.телеком.комп.(ОАО) ап	12.99	13.30	12.99	0.2	-2.33	0.0	-0.5	-14.5
"Таттелеком" ОАО ао	0.25	0.25	0.25	0.4	1.23	0.0	5.1	-14.5
Башинформсвязь(ОАО)ао-4в.	4.05	4.05	4.00	0.4	1.25	0.0	8.0	-3.2

Итоги торгов на ММВБ акций электроэнергетики								
Бумага	Закр.	Макс.	Мин.	Объем, млн. руб.	%	% с нач. недели	% с нач. месяца	% с нач. года
РАО ЕЭС	29.58	29.59	29.15	5 416.1	0.24	0.0	21.7	-6.0
РАО ЕЭС-п	25.02	25.17	24.81	197.6	-0.29	0.0	17.8	-9.9
ОГК-1 ао	2.90	3.01	2.86	0.0	1.40	0.0	1.9	-5.2
ОГК-2 ао	3.00	3.00	2.96	1.0	0.17	0.0	-5.3	-20.0
ОГК-3 ао	3.10	3.11	3.07	1.5	-0.64	0.0	-0.6	-15.5
ОГК-4 ао	2.92	2.94	2.75	45.5	-1.02	0.0	-8.8	-10.6
ОГК-5 ао	4.08	4.20	4.05	6.2	-0.02	0.0	-4.8	-5.5
ОГК-6 ао	2.69	2.70	2.69	0.4	-0.85	0.0	3.5	-22.9
ТГК-1	0.03	0.03	0.03	0.7	-0.65	0.0	5.2	-4.7
ТГК-2	0.02	0.02	0.02	1.7	-1.68	0.0	17.6	-3.3
ТГК-2 ап	0.02	0.02	0.02	0.0	0.00	0.0	1.9	4.6
ТГК-4	0.03	0.03	0.03	0.2	-0.36	0.0	-1.8	-7.7
ТГК-4 п	0.01	0.01	0.01	0.1	0.68	0.0	-5.7	-23.6
ТГК-5	0.02	0.02	0.02	14.5	-0.98	0.0	-1.5	-7.3
ТГК-6	0.03	0.03	0.03	0.2	0.00	0.0	12.2	-3.3
ТГК-8	0.04	0.04	0.04	1.3	0.00	0.0	4.9	5.5
ТГК-9	0.01	0.01	0.01	19.5	5.41	0.0	5.4	-1.3
ТГК-10	94.44	94.44	91.51	0.9	1.92	0.0	4.9	-1.6
ТГК-14	0.01	0.01	0.01	3.4	1.37	0.0	0.0	-12.9
Мосэнерго	5.69	5.70	5.56	20.6	-0.14	0.0	2.0	-4.1
Иркутэнерго	25.23	25.65	24.24	51.1	1.75	0.0	6.0	-14.5

Капитализация и текущая стоимость 1Квт			
Компания	Капитализация, млн. долл.	Установленная мощность, МВт	Текущая стоимость 1Квт, долл.
РАО ЕЭС	51 608	159 400	324
ОГК-1	5 278	9 500	556
ОГК-2	3 233	8 700	372
ОГК-3	6 001	8 500	706
ОГК-4	5 848	8 600	680
ОГК-5	5 888	8 700	677
ОГК-6	2 931	9 100	322
ТГК-1	3 609	6 200	582
ТГК-2	1 046	2 600	402
ТГК-4	1 476	3 300	447
ТГК-5	1 018	2 500	407
ТГК-6	1 404	3 100	453
ТГК-8	2 042	3 600	567
ТГК-9	1 812	3 300	549
ТГК-10	1 664	2 800	594
ТГК-14	234	600	389
Мосэнерго	6 552	10 600	618
Иркутэнерго	4 903	12 900	380

Долговой рынок

Облигация	Закр.	Измен.	Спред к UST-10	% с нач мес.	% с нач год.
UST-10	96.64	-1.02	0.0	-8.26	-4.51
RUS-30	113.06	0.17	168.8	-1.87	-1.04

Товарные рынки

Товар	Закр.	%	% с нач мес.	% с нач год.
Нефть BRENT	97.3	-0.42	5.50	3.65
Нефть URALS	93.9	-0.11	6.40	0.97
Золото	935.0	-0.58	0.51	11.99
Алюминий	2873.0	-0.68	7.12	19.45
Медь	8229.0	-1.64	11.90	22.59
Свинец	3231.0	-1.22	14.76	27.66
Никель	28090.0	-0.57	3.20	7.93
Цинк	2482.8	-0.15	-0.75	6.53

Курсы валют

USD/RUB	24.4545
EUR/RUB	36.226
EUR/USD	1.4813
GBP/USD	1.9647
USD/JPY	107.9
USD/CHF	1.0898

ЗАО «Балтийское Финансовое Агентство»

197376, Санкт-Петербург, пр. Медиков, 10,
Тел.: + 7 (812) 329-81-81, факс: + 7 (812) 329-81-80
info@bfa.ru
www.bfa.ru

Управление брокерских и дилерских операций	+ 7 (812) 329-81-95 + 7 (812) 329-81-99
Сергей Булгаков, Ведущий специалист по дилерской деятельности	s.bulgakov@bfa.ru
Лазарев Игорь, Ведущий специалист по дилерской деятельности	i.lazarev@bfa.ru
Сергей Подузов, Начальник Аналитического отдела Управления брокерских и дилерских операций	s.poduzov@bfa.ru
Мария Микрюкова, Аналитик Аналитического отдела Управления брокерских и дилерских операций	m.mikryukova@bfa.ru
Клиентский отдел (брокерское и депозитарное обслуживание)	client@bfa.ru
Виктория Константинова, Начальник клиентского отдела	+ 7 (812) 329-81-91 v.konstantinova@bfa.ru
Элина Стрельцова	+ 7 (812) 329-81-71 e.streltsova@bfa.ru
Екатерина Кукушкина	+ 7 (812) 329-81-96 e.kukushkina@bfa.ru
Елена Багаева	+ 7 (812) 329-81-74 e.bagaeva@bfa.ru

Настоящий обзор был подготовлен отделом информационного сопровождения дилерских операций ЗАО «Балтийское Финансовое Агентство» и носит исключительно информационный характер. Данная информация не может рассматриваться как обязательство компании по заключению сделок с инвестиционными инструментами, упоминаемыми в публикации. Информация, содержащаяся в обзоре, получена из источников, признаваемых нами достоверными, однако ЗАО «Балтийское Финансовое Агентство» не несет ответственности за точность представленных данных. ЗАО «Балтийское Финансовое Агентство», ее клиенты и сотрудники могут иметь позицию или какой-либо интерес в любых сделках и инвестициях прямо или косвенно упоминаемых в настоящей публикации. ЗАО «Балтийское Финансовое Агентство» и ее сотрудники не несут ответственности за прямой или косвенный ущерб, наступивший в результате использования настоящей публикации или ее содержания. Мы напоминаем, что любые инвестиции в российские ценные бумаги связаны со значительным риском.