

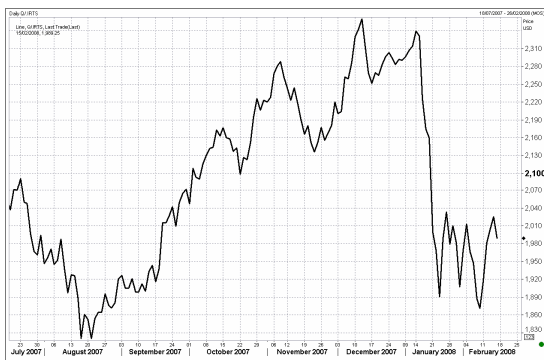


## УТРЕННИЙ ОБЗОР РЫНКА АКЦИЙ

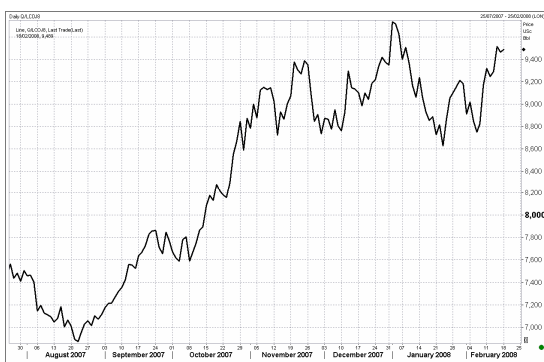
### Российские индексы

Индекс	Закр.	%
РТС	1 989.25	-1.77
РТС-2	2 489.89	0.09
ММВБ	1 655.31	-1.93
ММВБ кор.обл.	99.17	-0.06
ММВБ кор.обл.к	157.09	-0.03

### Индекс РТС



### Нефть BRENT



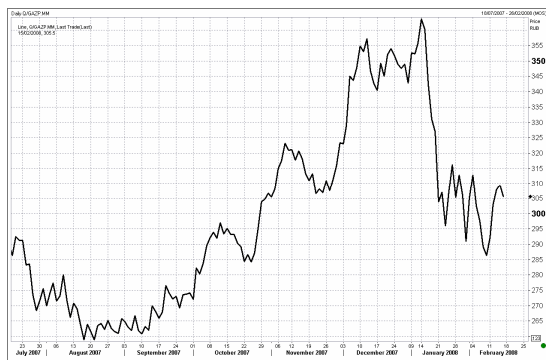
В пятницу участники рынка решили зафиксировать прибыль, и отечественные фондовые индексы завершили торговый день в минусе. Фондовые рынки в Европе накануне закрылись разнонаправлено, а в пятницу, кроме азиатских площадок, негативную динамику также продемонстрировали американские индексы. Котировки российских акций после открытия стали снижаться, и индекс РТС опустился ниже отметки 2000 пунктов. Снижению фондовых индексов также способствовало заявление председателя ФРС о том, дефицит кредитных ресурсов будет сдерживать экономический рост, и ФРС, по-видимому, продолжит снижать ставку. В результате, по итогам торгов индекс РТС упал на 1,77% до отметки 1989,25 пунктов, индекс ММВБ снизился на 1,93% до отметки 1655,31 пунктов. Объемы торгов на РТС составили 48,13 млн. долл., на ММВБ – 63,59 млрд. руб.

Нефтяные котировки марки Brent продолжали торговаться на высоких уровнях, выше отметки 94 долл. за баррель. Однако это не помогло бумагам нефтегазового сектора удержаться на достигнутых уровнях. Акции Сургутнефтегаза подешевели на 2,16%, Татнефти на 0,93%, Газпромнефти на 1,75%, Лукойла на 3,21%. На фоне нейтральной отчетности Газпрома за 3 квартал 2007 г. по МСФО, котировки Газпрома снизились на 1,28%. Чистая прибыль газового монополиста за 9 месяцев 2007г. снизилась на 1,25% по сравнению с тем же периодом 2006г. и составила 454,49 млрд. руб. Общая выручка от продаж Газпрома в январе-сентябре 2007г. по МСФО увеличилась на 5% - до 1 трлн. 660 млрд. 69 млн. руб.

На фоне публикации оптимистичных прогнозов по добычи нефти, акции Роснефти подорожали на 0,37%. В пятницу президент компании Сергей Богданчиков сообщил, что "Роснефть" в 2010г добудет 130 млн. тонн нефти, в 2020г доведет добычу до 170 млн. Также появились новости, что нефтяная компания планирует в марте 2008г. рефинансировать 5,7 млрд. долл. задолженности, в сентябре - 8 млрд. долл. В марте 2008г. более 2 млрд. долл. будет погашено за счет собственных средств.

Бумаги банковского сектора выглядели хуже рынка: котировки акций Сбербанка потеряли 2,41%, ВТБ упали на 2,94%, Банка Москвы на 2,01%.

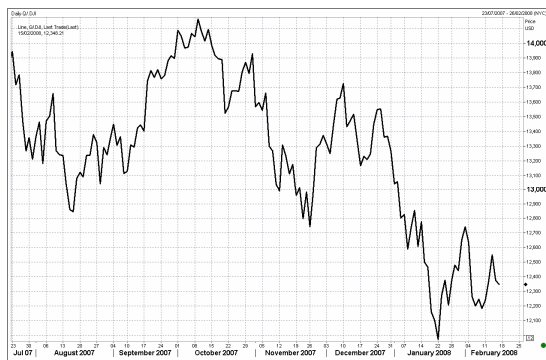
## Газпром



## Сбербанк



## Индекс DJI



В металлургическом секторе положительную динамику продемонстрировали только бумаги НЛМК, котировки которых выросли на 0,19%, несмотря на запрет ФАС на покупку компании Макси-групп. Котировки акций ГК Норильский Никель снизились на 2,45%, ММК на 1,19%, Северстали на 2,76%.

Причиной падения котировок Уралсвязьинформа на 1,51% стало сообщение о том, что Международное рейтинговое агентство Standard & Poor's в пятницу поместило долгосрочный кредитный рейтинг по обязательствам в иностранной валюте на уровне ВВ- российского оператора фиксированной связи в список CreditWatch (рейтинг на пересмотре) с негативным прогнозом с связи с неспособностью компании привлечь 1,5 млрд. руб.

Американские фондовые индексы закрылись разнонаправлено (DJI -0,23%, S&P500 +0,08%, NASD -0,46). Смешанной динамики американских индексов способствовали негативные статданные: цены на импорт выросли в январе на 1,7%, превысив ожидания аналитиков (+0,5%); предварительное значение индекса потребительского доверия, рассчитываемого экономистами Мичиганского университета, составило 69,6 пункта по сравнению с 78,4 пункта в январе, тогда как аналитики прогнозировали снижение этого показателя всего до 76 пунктов. Развивающиеся рынки продемонстрировали негативную динамику: Мексиканский -1,42%, Аргентинский -0,02%, Бразильский -0,89%. Японский фондовый индекс с утра вырос на 0,09%. Нефтяные котировки марки Brent с утра подрастают и находятся на отметке 94,80 долл. за баррель.

Российский фондовый рынок завершил первую неделю в плюсе после январского провала. Сегодня мы не ожидаем сильного движения российских индексов по причине отсутствия торгов в США из-за празднования Дня президентов. Лучшее рынка, по-видимому, будут выглядеть бумаги нефтегазового сектора.

## ОСНОВНЫЕ СОБЫТИЯ

Рост промышленного производства в России в январе 2008 года составил 4,8% по сравнению с январем 2007 года, сообщила в пятницу Федеральная служба государственной статистики (Росстат).

Показатель января практически совпал с ожиданиями экономистов. Аналитики ведущих инвестиционных компаний, банков и аналитических центров, ранее опрошенные "Интерфаксом", прогнозировали рост промышленности в январе 2008 года на 4,9%.

В январе 2007 года промпроизводство увеличилось на 8,4% по сравнению с январем 2006 года.

Объем добычи нефти в РФ, включая газовый конденсат, в январе 2008 года упал на 0,6% по сравнению с аналогичным показателем 2007 года и составил 41,3 млн тонн, сообщила в пятницу Федеральная служба государственной статистики (Росстат) РФ.

Добыча газа в России увеличилась на 0,1% по сравнению с январем 2007 года и достигла 60,8 млрд кубометров.

Государственный внешний долг РФ в 2007 году уменьшился на \$7,6 млрд, или на 14,6%, до \$44,4 млрд с \$52,0 млрд.

Информация о величине государственного внешнего долга опубликована в материалах Минфина на его сайте.

Первый вице-премьер РФ Дмитрий Медведев сформулировал четыре основных направления, на которых должна сконцентрироваться Россия в ближайшие четыре года.

"Мы должны сконцентрироваться на своеобразных четырех "и" - институтах, инфраструктуре, инновациях, инвестициях", - сказал Д.Медведев, выступая на Красноярском экономическом форуме.

Первый вице-премьер Дмитрий Медведев заявил о необходимости корректировки управления российскими резервами.

"Надо скорректировать политику управления бюджетными и валютными резервами таким образом, чтобы результатом управления была не только их сохранность, чего мы достигли за последние годы неплохо, но и более ощутимая польза для российской экономики", - заявил Д.Медведев на Красноярском экономическом форуме в пятницу.

Российское государство должно изменить отношение к частной собственности и принять пакет антирейдерских законов, считает первый вице-премьер РФ Дмитрий Медведев.

"Уважение к частной собственности должно стать одним из основ проводимой государством политики. Бережное отношение к собственности со стороны государства должно быть примером для общества в целом, для каждого гражданина в отдельности", - заявил Д.Медведев, выступая на экономическом форуме в Красноярске.

Первый вице-премьер правительства РФ Дмитрий Медведев считает, что Россия должна стать одним из крупнейших мировых финансовых центров.

На экономическом форуме в Красноярске в пятницу Д.Медведев подчеркнул, что в настоящее время в финансовом мире определяются правила игры на будущее, идет пересмотр роли основных резервных валют - "и мы просто обязаны этим воспользоваться и предпринять ряд действий, направленных на долгосрочные цели, стать одним из крупнейших мировых финансовых центров, привлекательность которого была бы основана, в том числе, и на стабильности российской национальной валюты".

Первый вице-премьер правительства РФ Дмитрий Медведев предлагает запустить в России инструменты долгосрочного рефинансирования банковской системы.

"Нужно запустить инструменты долгосрочного рефинансирования банковской системы. Эта система у нас нуждается в длинных деньгах", - заявил Д.Медведев на экономическом форуме в Красноярске в пятницу.

Первый вице-премьер, председатель совета директоров "Газпрома" Дмитрий Медведев рассчитывает, что "Газпром" и ТНК-ВР подпишут соглашение об освоении Ковыктинского газоконденсатного месторождения.

"Я надеюсь, что "Газпром" договорится все-таки окончательно с ТНК-ВР. Надеюсь, что в ближайшее время финальные документы будут подписаны", - заявил Д.Медведев, отвечая в пятницу в Красноярске на вопросы журналистов Сибирского федерального округа.

Закон о сроках унификации и снижения НДС может быть принят в этом году, считает руководитель экспертного управления президента РФ Аркадий Дворкович.

"Ничто не мешает это сделать в 2008 году", - сказал он журналистам в кулуарах Красноярского экономического форума, комментируя выступление первого вице-преьера Дмитрия Медведева.

По его словам, в законе необходимо определить сроки и размер снижения. "Этому будут предшествовать детальные расчеты, и Минфин не намерен их задерживать", - сказал А.Дворкович.

Инфляция в РФ в ближайшие месяцы будет не выше показателей за аналогичные периоды прошлого года. Такой прогноз в беседе с журналистами привел глава экспертного управления президента

РФ Аркадий Дворкович.

"В ближайшие месяцы темпы роста цен не будут выше, чем в прошлом году", - сказал он.

Вице-премьер, министр финансов Алексей Кудрин считает, что полная устойчивость рубля, которая позволит ему стать полноценной мировой валютой, может быть обеспечена в ближайшие 4-5 лет.

"Думаю, что такая задача - в течение ближайших 4-5 лет, а уж тем более в течение двух президентских сроков - вполне решаемая", - заявил А.Кудрин журналистам на Красноярском экономическом форуме.

Общий объем инвестиций в России до 2020 года, заявленных к реализации по проектам, составляет 13 трлн рублей, говорится в материалах V Красноярского экономического форума.

Лидером по объему заявленных крупных инвестиционных проектов является Дальневосточный федеральный округ - 27% от общего объема вложений. Доля Сибирского федерального округа составляет 19%, Северо-Западного - 16%, Уральского - 14%, Центрального - 11%, Южного - 7%, Приволжского - 6%.

Госдума на пленарном заседании в пятницу приняла во втором и третьем чтениях поправки в федеральный бюджет на 2008 год и на плановый период 2009 и 2010 годов, подготовленный в целях обеспечения поставленных президентом РФ задач по увеличению зарплат бюджетников и денежного довольствия военнослужащих и приравненных к ним лиц в течение трех лет в 1,5 раза, начиная с 2005 года, а также по индексации социальных пособий и выплат отдельным категориям граждан в соответствии с фактическим уровнем инфляции.

Госдума на пленарном заседании в пятницу приняла во втором и третьем чтениях поправки в закон "О бюджете Пенсионного фонда РФ на 2008 год и на плановый период 2009 и 2010 годов", касающиеся увеличения пенсий.

Закон входит в пакет из пяти законов, предусматривающих индексацию зарплат и пособий, и предполагает изменение основных параметров бюджета фонда в связи с уточнением показателей прогноза социально-экономического развития России на 2008 год и на период до 2010 года, а также с учетом принятых решений о повышении размеров базовых частей трудовых пенсий.

Госдума на пленарном заседании в пятницу приняла во втором и третьем чтениях поправки в закон "О бюджете Федерального фонда обязательного медицинского страхования на 2008 год и на плановый период 2009 и 2010 годов", изменяющие параметры бюджета.

(Новости подготовлены на основе данных информационной службы «Интерфакс», «РосБизнесКонсалтинг»)

**Мировые индексы**

<b>Индекс</b>	<b>Закр.</b>	<b>%</b>	<b>% с нач мес.</b>	<b>% с нач год.</b>
PTC	1989.25	-1.77	4.31	-13.15
PTC-2	2489.89	0.09	3.22	-5.31
ММББ	1655.31	-1.93	5.14	-12.36
Индекс Корп. Обл. ММББ	99.17	-0.06	-0.33	-0.87
Индекс Корп. Обл. ММББ куп.	157.09	-0.03	-0.02	0.42
DJ INDU AVERAGE	12348.21	-0.23	-2.39	-6.91
S&P 500 INDEX	1349.99	0.08	-2.07	-8.06
NASDAQ	2321.80	-0.46	-2.85	-12.46
DAX - COMPOSITE	612.02	-1.79	0.19	-14.60
FTSE 100 IND	5787.61	-1.56	-1.57	-10.64
BVSP BOVESPA IND	61271.87	-0.89	2.99	-4.09
BUSE Merval Arg	1524.17	-0.02	2.20	-3.43
MXSE MEXICO INDX	1620.96	-1.42	-0.44	-2.84
KOSPI	1696.24	0.09	3.78	-10.59
NIKKEI 225 INDEX	13635.40	0.09	1.02	-10.93
SSE COMPOSITE	4576.17	1.76	5.91	-13.03
HANG SENG INDEX	23930.09	-0.90	-0.80	-13.96

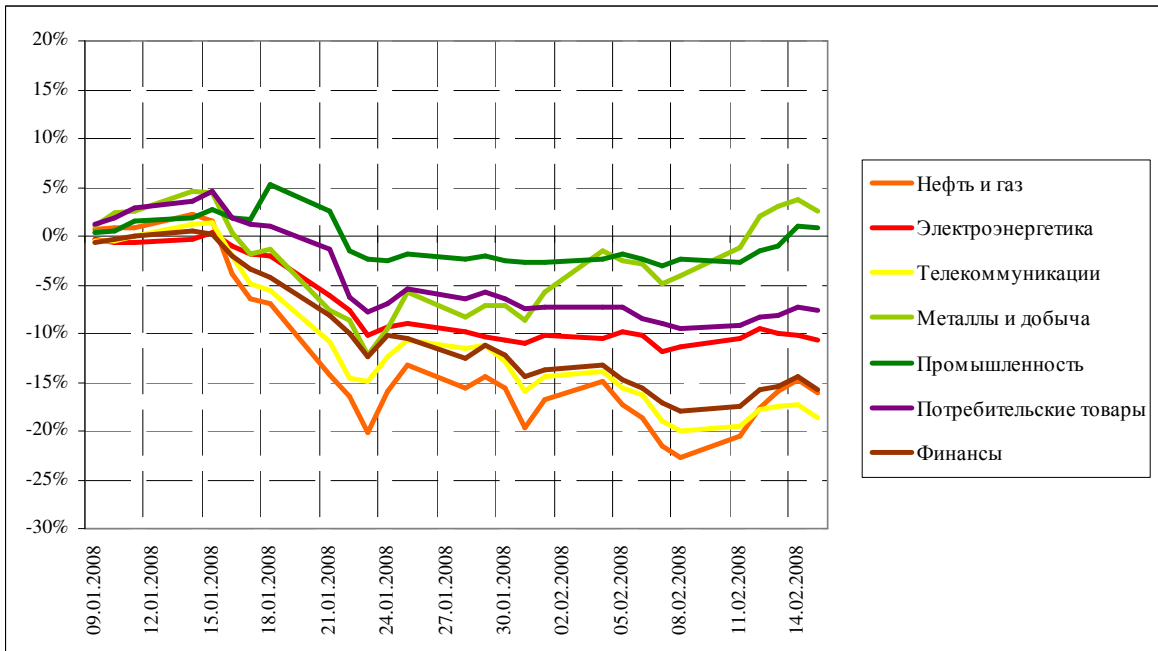
**Отраслевые индексы PTC**

<b>Индекс</b>	<b>Закр.</b>	<b>%</b>	<b>% с нач мес.</b>	<b>% с нач год.</b>
Нефть и газ	240.61	-1.57	4.40	-16.15
Электроэнергетика	416.68	-0.68	0.26	-10.73
Телекоммуникации	263.90	-1.57	-3.22	-18.64
Металлы и добыча	369.30	-1.22	12.27	2.53
Промышленность	410.63	-0.12	3.77	0.88
Потребительские товары	341.62	-0.22	-0.02	-7.55
Финансы	667.57	-1.58	-1.52	-15.72

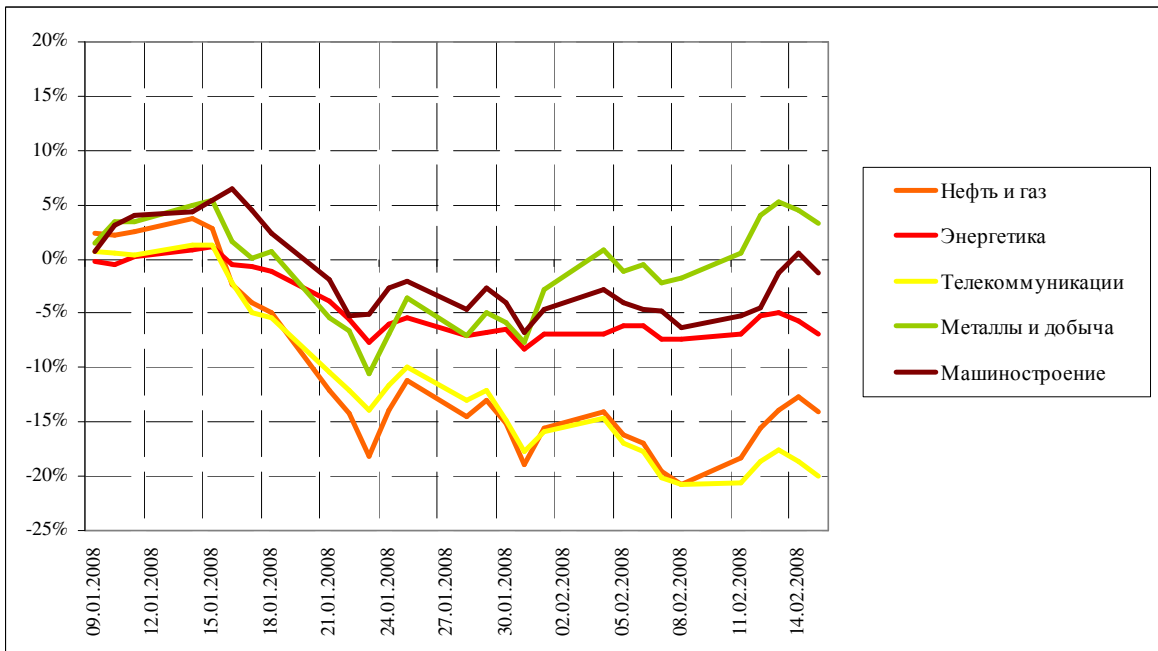
**Отраслевые индексы ММББ**

<b>Индекс</b>	<b>Закр.</b>	<b>%</b>	<b>% с нач мес.</b>	<b>% с нач год.</b>
Нефть и газ	2352.38	-1.47	6.11	-14.04
Энергетика	3261.51	-1.22	1.59	-6.86
Телекоммуникации	2111.74	-1.70	-2.78	-20.04
Металлы и добыча	3976.87	-1.12	11.86	3.28
Машиностроение	3478.21	-1.77	5.84	-1.24

**Динамика прироста отраслевых индексов РТС с начала 2008 г.**



**Динамика прироста отраслевых индексов ММВБ с начала 2008 г.**



### Итоги торгов на ММВБ

Бумага	Закр.	Макс.	Мин.	Объем, млн. руб.	%	% с нач. недели	% с нач. месяца	% с нач. года
Газпром (ОАО) ао	305.50	313.70	304.59	21953	-1.28	6.70	5.00	-10.90
ОАО "НК "Роснефть"	192.90	195.90	190.11	4234	0.37	16.00	12.15	-16.75
НК ЛУКОЙЛ (ОАО) - ао	1754.00	1828.89	1740.12	7288	-3.21	7.08	5.16	-15.15
Сургутнефтегаз ОАО акции об.	22.70	23.33	22.41	1742	-2.16	7.08	-0.39	-23.05
Сургутнефтегаз ОАО ап	11.60	11.90	11.51	462	-1.44	5.83	2.61	-25.40
ОАО "Татнефть" ао	129.88	131.00	128.15	494	-0.93	9.44	9.51	-12.24
ОАО "Татнефть" ап 3 вып.	70.77	71.35	69.16	19	-0.30	7.23	4.40	-18.66
Газпром нефть(ОАО)-ао	139.91	144.90	137.52	457	-1.75	12.83	5.81	-8.56
РАО "ЕЭС России"-ао	27.58	27.99	27.30	4048	-0.97	4.11	13.49	-12.36
РАО "ЕЭС России"(ОАО)-ап	23.70	24.14	23.41	92	-0.84	2.37	11.63	-14.68
МосЭнерго акции обыкн.	5.70	5.93	5.68	8	-3.88	0.18	2.21	-3.88
ГМК "Нор.Никель" ОАО ао	6805.00	7020.00	6756.11	11276	-2.45	4.93	19.60	5.34
Полос Золото (ОАО)	1330.06	1335.89	1315.00	258	0.00	3.62	7.08	18.02
Северсталь (ОАО)ао	571.35	588.99	562.51	294	-2.76	5.03	12.18	2.12
АК Сбергательный банк РФ ао	83.40	85.20	82.87	5119	-2.41	-0.58	-5.11	-18.24
АК Сбергательный банк РФ ап	51.68	52.79	51.38	506	-2.49	7.29	-2.03	-26.14
ВТБ	0.10	0.10	0.10	2583	-2.94	6.34	0.41	-21.37
Банк Москвы акции об.	1200.11	1223.00	1199.00	2	-2.01	-0.82	3.48	-9.63
Аэрофлот-росс.авиалин(ОАО)ао	106.77	108.49	104.10	33	-1.14	8.31	18.63	14.93
РБК Информ. системы ао	257.00	260.00	250.04	21	0.78	5.76	8.00	-0.39
Магнитогорск.мет.комб ОАО ао	28.16	28.97	27.90	60	-1.19	7.48	12.38	-10.60
ОАО "НЛМК" ао	100.30	101.49	97.52	102	0.19	7.97	13.98	0.79
ОАО "Балтика" ао	1089.99	1119.30	1050.05	1	0.06	3.81	-3.07	-9.54
ОАО "Балтика" ап	725.00	755.00	722.01	1	-3.33	-0.68	-2.03	-13.59



<b>Итоги торгов на ММВБ акций телекоммуникационной отрасли</b>								
<b>Бумага</b>	<b>Закр.</b>	<b>Макс.</b>	<b>Мин.</b>	<b>Объем, млн. руб.</b>	<b>%</b>	<b>% с нач. недели</b>	<b>% с нач. месяца</b>	<b>% с нач. года</b>
Ростелеком (ОАО) ао.	277.85	280.99	272.20	491.7	-0.43	1.7	0.8	-3.7
Ростелеком (ОАО) ап.	53.87	54.79	53.30	184.9	-1.14	6.3	1.0	-22.5
"Северо-Запад.Телеком" ОАО ао	29.74	30.39	29.30	18.1	-2.49	-3.4	-10.4	-27.8
"Северо-Запад. Телеком"ОАО ап	26.15	26.70	26.00	18.9	-0.57	3.8	-2.7	-13.0
Сибирьтелеком (ОАО) ао	2.01	2.08	1.99	32.4	-1.81	0.4	-4.9	-30.7
Сибирьтелеком (ОАО) ап	1.52	1.53	1.52	0.4	0.33	2.7	-4.6	-23.3
"Уралсвязьинформ" (ОАО)-ао	1.17	1.23	1.16	298.2	-1.51	2.4	2.1	-21.8
Уралсвязьинформ (ОАО)-ап	0.79	0.82	0.78	4.6	-1.37	2.7	-1.6	-21.9
ВолгаТелеком (ОАО) -ао	100.00	103.50	99.25	35.1	-2.72	-3.6	-8.8	-30.4
ВолгаТелеком (ОАО)-ап	78.06	79.10	78.05	6.0	-1.19	-2.4	-8.2	-24.2
ОАО "МГТС" ао (5 в)	0.00	0.00	0.00	0.0	0.00	-100.0	-100.0	-100.0
ОАО "МГТС" ап (4 в)	0.00	0.00	0.00	0.0	0.00	-100.0	-100.0	-100.0
ЮТК (ОАО) ао	3.80	3.94	3.80	4.1	-1.81	0.1	-1.9	-20.8
ЮТК (ОАО) ап	2.95	3.00	2.74	1.4	-1.70	1.2	-3.3	-15.3
Мобильные ТелеСистемы (ОАО) ао	314.20	322.58	312.00	398.0	-2.49	5.6	1.4	-16.8
Дальнев.комп.электросвязь(ОАО)	113.00	115.90	111.10	1.6	-0.44	2.5	-6.2	-13.1
Дальнев.комп.электросвязь(ОАО)	100.51	102.00	100.02	0.9	-0.69	-1.4	-5.2	-6.9
Центр.телеком.комп.(ОАО)ао	16.77	16.88	16.14	39.8	-3.06	-1.9	-7.8	-22.0
Центр.телеком.комп.(ОАО) ап	12.98	12.99	12.52	0.2	2.87	2.4	-0.5	-14.6
"Таттелеком" ОАО ао	0.25	0.26	0.24	0.1	-1.59	-0.4	5.5	-14.2
Башинформсвязь(ОАО)ао-4в.	3.90	0.00	0.00	0.0	0.00	4.0	4.0	-6.7

<b>Итоги торгов на ММВБ акций электроэнергетики</b>								
<b>Бумага</b>	<b>Закр.</b>	<b>Макс.</b>	<b>Мин.</b>	<b>Объем, млн. руб.</b>	<b>%</b>	<b>% с нач. недели</b>	<b>% с нач. месяца</b>	<b>% с нач. года</b>
РАО ЕЭС	27.58	27.99	27.30	4 048.4	-0.97	4.1	13.5	-12.4
РАО ЕЭС-п	23.70	24.14	23.41	92.1	-0.84	2.4	11.6	-14.7
ОГК-1 ао	3.00	3.00	2.80	2.0	3.02	4.5	5.4	-2.0
ОГК-2 ао	3.00	3.00	2.92	4.3	-0.33	-2.0	-5.2	-19.9
ОГК-3 ао	3.14	3.22	3.10	11.3	-1.41	-0.4	0.8	-14.3
ОГК-4 ао	2.97	3.01	2.93	0.6	-2.97	-1.2	-7.2	-9.1
ОГК-5 ао	4.41	4.41	4.27	22.9	0.89	1.6	2.8	2.1
ОГК-6 ао	2.70	2.70	2.60	0.4	0.90	1.9	3.8	-22.6
ТГК-1	0.03	0.03	0.03	4.7	-0.66	2.7	3.8	-5.9
ТГК-2	0.02	0.02	0.02	1.7	-5.00	10.1	14.6	-5.8
ТГК-2 ап	0.02	0.02	0.02	0.0	3.03	8.3	8.3	11.1
ТГК-4	0.03	0.03	0.03	0.2	-0.71	-2.5	-0.4	-6.4
ТГК-4 п	0.02	0.02	0.02	0.1	3.90	4.6	1.3	-17.9
ТГК-5	0.02	0.02	0.02	19.4	-3.32	-1.4	-1.0	-6.8
ТГК-6	0.03	0.03	0.03	2.7	1.57	4.5	8.4	-6.5
ТГК-8	0.04	0.04	0.03	0.4	0.86	2.9	0.9	1.4
ТГК-9	0.01	0.01	0.01	3.5	0.00	0.0	-1.4	-7.6
ТГК-10	91.00	93.00	89.89	2.8	-0.55	1.1	1.1	-5.2
ТГК-14	0.01	0.01	0.01	2.6	-2.60	0.0	1.4	-11.8
Мосэнерго	5.70	5.93	5.68	8.2	-3.88	0.2	2.2	-3.9
Иркутэнерго	23.88	24.18	23.32	16.5	-0.83	-0.5	0.4	-19.0

<b>Капитализация и текущая стоимость 1Квт</b>			
<b>Компания</b>	<b>Капитализация, млн. долл.</b>	<b>Установленная мощность, МВт</b>	<b>Текущая стоимость 1Квт, долл.</b>
РАО ЕЭС	48 040	159 400	301
ОГК-1	5 444	9 500	573
ОГК-2	3 230	8 700	371
ОГК-3	6 073	8 500	714
ОГК-4	5 933	8 600	690
ОГК-5	6 345	8 700	729
ОГК-6	2 936	9 100	323
ТГК-1	3 553	6 200	573
ТГК-2	1 016	2 600	391
ТГК-4	1 494	3 300	453
ТГК-5	1 021	2 500	408
ТГК-6	1 353	3 100	437
ТГК-8	1 959	3 600	544
ТГК-9	1 692	3 300	513
ТГК-10	1 599	2 800	571
ТГК-14	236	600	394
Мосэнерго	6 549	10 600	618
Иркутэнерго	4 631	12 900	359

**Долговой рынок**

Облигация	Закр.	Измен.	Спред к UST-10	% с нач мес.	% с нач год.
UST-10	97.81	0.48	0.0	-7.15	-3.35
RUS-30	113.75	-0.17	174.8	-1.28	-0.44

**Товарные рынки**

Товар	Закр.	%	% с нач мес.	% с нач год.
Нефть BRENT	94.9	0.08	2.91	1.11
Нефть URALS	91.9	1.54	4.15	-1.17
Золото	908.6	0.28	-2.33	8.83
Алюминий	2783.5	0.45	3.78	15.73
Медь	7752.0	0.68	5.41	15.49
Свинец	2979.0	-1.49	5.81	17.70
Никель	27405.0	-1.03	0.68	5.30
Цинк	2295.5	-1.59	-8.24	-1.50

**Курсы валют**

USD/RUB	24.5764
EUR/RUB	36.092
EUR/USD	1.4684
GBP/USD	1.9621
USD/JPY	107.8
USD/CHF	1.0941

## ЗАО «Балтийское Финансовое Агентство»

197376, Санкт-Петербург, пр. Медиков, 10,  
Тел.: + 7 (812) 329-81-81, факс: + 7 (812) 329-81-80  
[info@bfa.ru](mailto:info@bfa.ru)  
[www.bfa.ru](http://www.bfa.ru)

<b>Управление брокерских и дилерских операций</b>	<b>+ 7 (812) 329-81-95 + 7 (812) 329-81-99</b>
<b>Сергей Булгаков,</b> Ведущий специалист по дилерской деятельности	<b>s.bulgakov@bfa.ru</b>
<b>Лазарев Игорь,</b> Ведущий специалист по дилерской деятельности	<b>i.lazarev@bfa.ru</b>
<b>Сергей Подузов,</b> Начальник Аналитического отдела Управления брокерских и дилерских операций	<b>s.poduzov@bfa.ru</b>
<b>Мария Микрюкова,</b> Аналитик Аналитического отдела Управления брокерских и дилерских операций	<b>m.mikryukova@bfa.ru</b>
<b>Клиентский отдел (брокерское и депозитарное обслуживание)</b>	<b>client@bfa.ru</b>
<b>Виктория Константинова,</b> Начальник клиентского отдела	<b>+ 7 (812) 329-81-91 v.konstantinova@bfa.ru</b>
<b>Элина Стрельцова</b>	<b>+ 7 (812) 329-81-71 e.streltsova@bfa.ru</b>
<b>Екатерина Кукушкина</b>	<b>+ 7 (812) 329-81-96 e.kukushkina@bfa.ru</b>
<b>Елена Багаева</b>	<b>+ 7 (812) 329-81-74 e.bagaeva@bfa.ru</b>

*Настоящий обзор был подготовлен отделом информационного сопровождения дилерских операций ЗАО «Балтийское Финансовое Агентство» и носит исключительно информационный характер. Данная информация не может рассматриваться как обязательство компании по заключению сделок с инвестиционными инструментами, упоминаемыми в публикации. Информация, содержащаяся в обзоре, получена из источников, признаваемых нами достоверными, однако ЗАО «Балтийское Финансовое Агентство» не несет ответственности за точность представленных данных. ЗАО «Балтийское Финансовое Агентство», ее клиенты и сотрудники могут иметь позицию или какой-либо интерес в любых сделках и инвестициях прямо или косвенно упоминаемых в настоящей публикации. ЗАО «Балтийское Финансовое Агентство» и ее сотрудники не несут ответственности за прямой или косвенный ущерб, наступивший в результате использования настоящей публикации или ее содержания. Мы напоминаем, что любые инвестиции в российские ценные бумаги связаны со значительным риском.*