



УТРЕННИЙ ОБЗОР РЫНКА АКЦИЙ

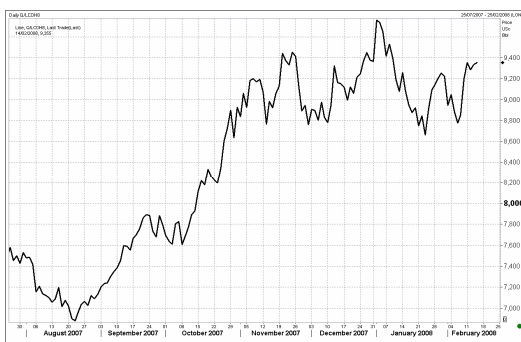
Российские индексы

Индекс	Закр.	%
RTС	2004.48	1.19
RTС-2	2465.32	-0.01
ММВБ	1688.30	1.37
ММВБ кор.обл.	99.23	-0.05
ММВБ кор.обл.к	157.10	0.01

Индекс РТС



Нефть BRENT



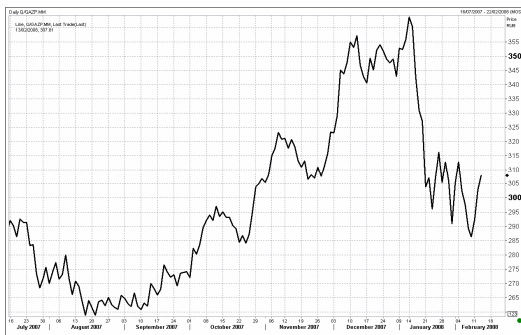
В среду российские фондовые индексы на открытии последовали за негативной динамикой фьючерсов на американские индексы и открылись снижением. Накануне американские, европейский индексы и индексы развивающихся стран, а также японский индекс продемонстрировали рост. Ближе ко второй половине дня динамика американских фьючерсов изменилась на противоположную, цены на нефть марки Brent начали восходящее движение на опасениях сокращения поставок нефти из Венесуэлы, и индекс РТС вышел в положительную область. В результате, по итогам торгов индекс РТС вырос на 1,19% до отметки 2004,48 пунктов, индекс ММВБ вырос на 1,37% до отметки 1688,30 пунктов. Объемы торгов на РТС составили 71,46 млн. долл., на ММВБ – 83,49 млрд. руб.

Вчера, несмотря на ожидания участников рынка об увеличении нефтепродуктов в США, цены на нефть марки Brent вновь преодолели отметку в 93 долл. за баррель из-за разрастания конфликта между Венесуэлой и США в области нефтегазового сотрудничества. Согласно отчету ЕІА США на неделе, закончившейся 8 февраля, запасы нефти в США выросли на 0,36% до 301,1 млн. баррелей, запасы бензина – на 0,77% до 229,2 млн. баррелей.

Высокие уровни нефтяных котировок оказали поддержку акциям нефтегазового сектора: акции Роснефти подорожали на 3,22%, бумаги Сургутнефтегаза и Татнефти выросли на 1,68% и 1,50% соответственно, акции Газпромнефти – на 2,60%. Значительный рост в акциях Лукойла был вызван сообщением об обсуждении с Мидом Ирака проекта Западная Курна-2, реализация которого была приостановлена после войны в Персидском заливе.

Украина и Россия завершили переговоры в области поставок газа, а вопрос урегулирования графика погашения задолженности украинской стороны будет утвержден сегодня. На этом фоне акции Газпрома прибавили в цене 1,65%. Увеличение доли компании в Белтрансгаз до 25% также способствовало росту в бумагах Газпрома.

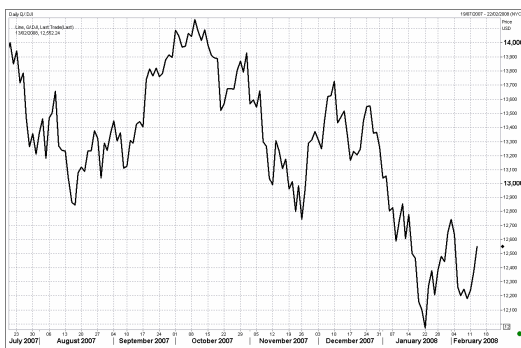
Газпром



Сбербанк



Индекс DJI



В плюсе торговались и акции металлургических компаний, за исключением ГМК Норильский Никель. Акции Полюс Золото, несмотря на падение второй день подряд цен на золото, выросли на 0,98%, бумаги ММК и Северстали подорожали на 3,58% и 0,72% соответственно, акции НЛМК – на 3,81%.

Акции Ростелекома, упавшие накануне на фоне сообщения о налоговых претензиях к компании, вчера совершили отскок и смотрелись лучше рынка (+2,43%).

Бумаги банковского сектора вчера двигались разнонаправлено: акции Сбербанка подросли всего на 0,07%, бумаги Банка Москвы упали на 0,14%, акции ВТБ упали на 2,26%. Сообщение о том, что руководство Сбербанка по самому пессимистическому сценарию ожидает получение в 2008 г. чистой прибыли по РСБУ на уровне не ниже 130 млрд. руб. не оказало поддержки акциям банка.

Инвесторы пока не активно реализовывают потенциал, заложенный в бумагах РАО ЕЭС и связанный с предстоящим завершением реорганизации энергохолдинга: по итогам торгов акции РАО выросли на 0,35%.

Американские фондовые индексы закрылись в плюсе (DJI +1,45%, S&P500 +1,36%, NASD +2,32%). Развивающиеся рынки также продемонстрировали позитивную динамику: Мексиканский +1,27%, Аргентинский +0,75%, Бразильский +1,41%. Японский фондовый индекс с утра вырос на 4,10%. Нефтяные котировки марки Brent с утра подрастают и находятся на отметке 93,6 долл. за баррель.

Сегодня на позитивном внешнем фоне мы ожидаем открытия российского рынка акций на 1-1,5% выше уровня предыдущего закрытия.

Несмотря на рост российских индексов на протяжении последних трех сессий, отечественный рынок может развернуться вниз в любой момент в случае поступления очередных негативных новостей с Запада.

ОСНОВНЫЕ СОБЫТИЯ

Россия может стать членом ВТО до конца 2008 года, считает экс-глава Минэкономразвития РФ, президент Сбербанка России Герман Греф.

"Думаю, что это реальный срок", - сказал он журналистам в среду в Дели в рамках второго российско-индийского форума по торговле и инвестициям, комментируя возможность присоединения РФ к ВТО с 1 января 2009 года.

При этом Г.Греф добавил, что многое будет зависеть от переговорной позиции партнеров России.

Российские и индийские компании планируют инвестировать в совместные проекты \$8 млрд, заявила глава Минэкономразвития РФ Эльвира Набиуллина на брифинге по итогам второго российско-индийского форума по торговле и инвестициям в среду в Дели.

"Объем обсуждавшихся на форуме совместных проектов составил \$8 млрд", - сказала она.

Кассовый профицит федерального бюджета России в январе 2008 года составил 243,56 млрд рублей, или 10,4% ВВП, сообщается в пресс-релизе Минфина РФ со ссылкой на предварительные данные об исполнении бюджета за январь 2008 года.

России не грозит кризис в сфере потребительского кредитования, считает директор департамента банковского регулирования и надзора Банка России Алексей Симановский.

"Уровень развития нашего рынка потребительского кредитования в несколько раз ниже, чем в других странах", - сказал он журналистам в кулуарах IV Всероссийского конгресса "Рынок потребительского кредитования в России", отметив, что в Южной Корее отношение выданных кредитов к ВВП составляет 59% и превышает доходы населения в 1,3-1,4 раза. В России на 1 января 2008 года отношение кредитов к ВВП составляло 9%, а кредитов к денежным доходам населения - 14%.

В ближайшее время не следует ожидать массового роста процентных ставок в секторе потребительского кредитования, считает директор департамента банковского регулирования и надзора Банка России Алексей Симановский.

"Я не жду (роста процентных ставок - прим. ИФ-АФИ)", - сказал А.Симановский, выступая на IV Всероссийском конгрессе "Рынок потребительского кредитования в России". В то же время он отметил, что в части случаев повышение ставок может иметь место.

Ежегодные финансовые потери от плохого состояния дорог в России превышают объем средств, которые тратятся на обеспечение обороноспособности страны, заявил первый вице-премьер РФ Сергей Иванов.

"Потери экономики от плохого состояния дорог и недостаточного уровня их развития чрезвычайно велики: по оценкам специалистов, они составляют более 1,8 трлн рублей в год - это примерно 3% ВВП, это гораздо больше, чем все расходы государства на оборону", - заявил С.Иванов, выступая в среду на коллегии Минтранса РФ.

Федеральное дорожное агентство (Росавтодор) прогнозирует, что в период с 2010 по 2015 год в строительство и реконструкцию российских автодорог будет вложено 9,9 трлн рублей.

"Подпрограмма "Автодороги" предусматривает общий объем финансирования 9,9 трлн рублей в ценах соответствующих лет", - сообщил глава Росавтодора Олег Белозеров на коллегии Минтранса РФ. Он отметил, что подпрограмма является частью ФЦП "Развитие транспортной системы России на 2010-2015 годы".

Россия примет решение о продаже доли в проекте "Сахалин-3" крупнейшей нефтедобывающей компании Индии Oil & Natural Gas Corp. (ONGC) в скором времени, заявил директор департамента государственной энергетической политики Минпромэнерго Сергей Михайлов журналистам в Нью-Дели.

"Российское правительство очень внимательно изучает предложение ONGC по "Сахалину-3". Решение будет принято скоро", - приводит его слова агентство Bloomberg.

ОАО "Роснефть" может купить долю в заводе по сжижению природного газа (СПГ), который планирует построить крупнейшая нефтедобывающая компания Индии Oil & Natural Gas Corp. (ONGC), заявил директор департамента государственной энергетической политики Минпромэнерго Сергей Михайлов на конференции в Нью-Дели в среду.

Премьер-министр Украины Юлия Тимошенко назвала "большой победой" оранжевой коалиции решение отказаться от посредников в украинско-российском газовом сотрудничестве, принятом в ходе поездки президента Украины Виктора Ющенко в Россию.

"Я считаю, что это большая победа демократической команды и что это еще один шаг к наведению порядка на газовом рынке, еще один шаг к декоррупциализации, детенизации энергетического сектора", - сказала премьер на заседании правительства в среду.

НАК "Нафтогаз Украины" и RosUkrEnergo A.G. (Швейцария) заключат договор купли-продажи природного газа по цене \$179,5 за 1 тыс. куб. м на российско-украинской границе, сообщил председатель правления государственного холдинга Олег Дубина во вторник вечером.

"Есть решение заключить с RosUkrEnergo с 1 января 2008 года договор на поставку газа по цене \$179,5 за тысячу кубометров, потому что сегодня возникает проблема по закрытию объемов газа и в России, и на Украине. На какой срок будет заключен этот договор, я пока не могу сказать, мы проговорим эту позицию с "Газпромом" и с правительством", - сказал он в интервью одному из украинских телеканалов.

Отвечая на уточняющий вопрос, означает ли это, что RosUkrEnergo продолжит поставлять природный газ на Украину, О.Дубина сказал: "Пока да".

ОАО "Газпром" 31 января осуществило платеж за очередные 12,5% акций ОАО "Белтрансгаз". Как сообщили Агентству газовой информации в управлении информации ОАО "Газпром", 8 февраля акции поступили на счет депо ОАО "Газпром".

Таким образом, доля "Газпрома" в "Белтрансгазе" выросла с 12,5% до 25%.

Аналитики инвестиционных компаний и банков прогнозируют 13%-ное снижение чистой прибыли "Газпрома" по международным стандартам (МСФО) в рублях за III квартал 2007 года по сравнению с аналогичным периодом 2006 года.

Среднее медианное значение прогноза чистой прибыли, полученное на основе опроса Агентством газовой информации (АГИ) 11 аналитиков, составляет 105 млрд рублей, выручки - 516 млрд рублей (рост на 5%), EBITDA - 180 млрд рублей (снижение на 11%).

Сбербанк России ожидает чистую прибыль по РСБУ за 2008 год в размере не ниже 130 млрд рублей, сообщил президент - председатель правления Сбербанка Герман Греф журналистам в среду.

"Это нижняя планка, ниже которой мы во всяком случае не должны опуститься. Это самый пессимистический прогноз, если будут проблемы на международных рынках", - сказал глава Сбербанка.

Сбербанк России может принять решение об изменении процентных ставок по депозитам и кредитам физлицам не раньше марта, сообщил президент - председатель правления Сбербанка Герман Греф журналистам в среду.

Президент - председатель правления Сбербанка России Герман Греф обещает определиться с руководителями корпоративного и розничного блоков в марте. "Я постараюсь это сделать в марте. Это ответственное решение, и затягивать его принятие мне меньше всего бы хотелось", - сказал он.

По словам главы Сбербанка, эти два блока позволят сформировать верхний эшелон команды.

Сбербанк России планирует в течение месяца направить в Резервный банк Индии документы для получения разрешения на деятельность в этой стране, сообщил президент - председатель правления Сбербанка РФ Герман Греф журналистам в среду.

(Новости подготовлены на основе данных информационной службы «Интерфакс», «РосБизнесКонсалтинг»)

Мировые индексы

Индекс	Закр.	%	% с нач мес.	% с нач год.
PTC	2004.48	1.19	5.11	-12.49
PTC-2	2465.32	-0.01	2.20	-6.25
ММББ	1688.30	1.37	7.24	-10.62
Индекс Корп. Обл. ММББ	99.23	-0.05	-0.27	-0.81
Индекс Корп. Обл. ММББ куп.	157.10	0.01	-0.01	0.43
DJ INDU AVERAGE	12552.24	1.45	-0.78	-5.37
S&P 500 INDEX	1367.21	1.36	-0.82	-6.89
NASDAQ	2373.93	2.32	-0.67	-10.49
DAX - COMPOSITE	623.66	0.25	2.10	-12.98
FTSE 100 IND	5880.06	-0.51	0.00	-9.21
BVSP BOVESPA IND	62590.65	1.27	5.21	-2.03
BUSE Merval Arg	1526.89	0.75	2.38	-3.25
MXSE MEXICO INDX	1656.47	1.41	1.74	-0.71
KOSPI	1693.92	3.81	3.63	-10.71
NIKKEI 225 INDEX	13613.59	4.17	0.86	-11.07
SSE COMPOSITE	4551.59	1.36	5.34	-13.49
HANG SENG INDEX	23966.56	3.44	-0.65	-13.83

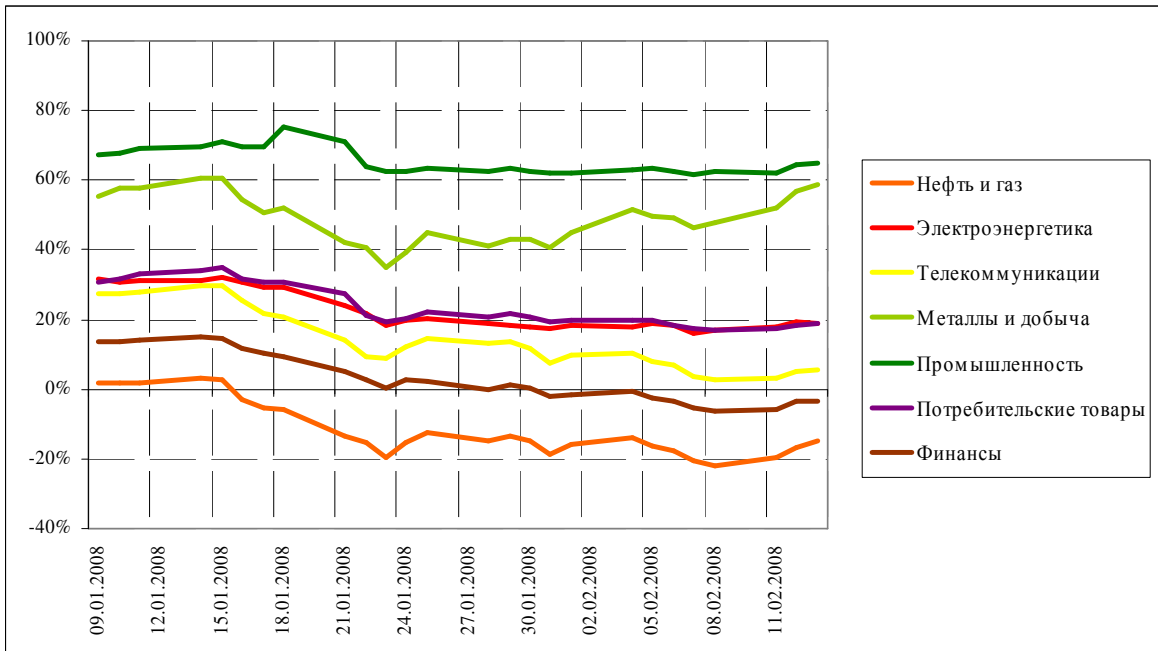
Отраслевые индексы PTC

Индекс	Закр.	%	% с нач мес.	% с нач год.
Нефть и газ	241.21	1.97	4.66	-15.94
Электроэнергетика	420.17	-0.52	1.10	-9.99
Телекоммуникации	267.61	0.45	-1.86	-17.49
Металлы и добыча	371.45	1.07	12.92	3.13
Промышленность	402.88	0.45	1.81	-1.02
Потребительские товары	339.49	0.12	-0.64	-8.12
Финансы	670.22	0.39	-1.13	-15.38

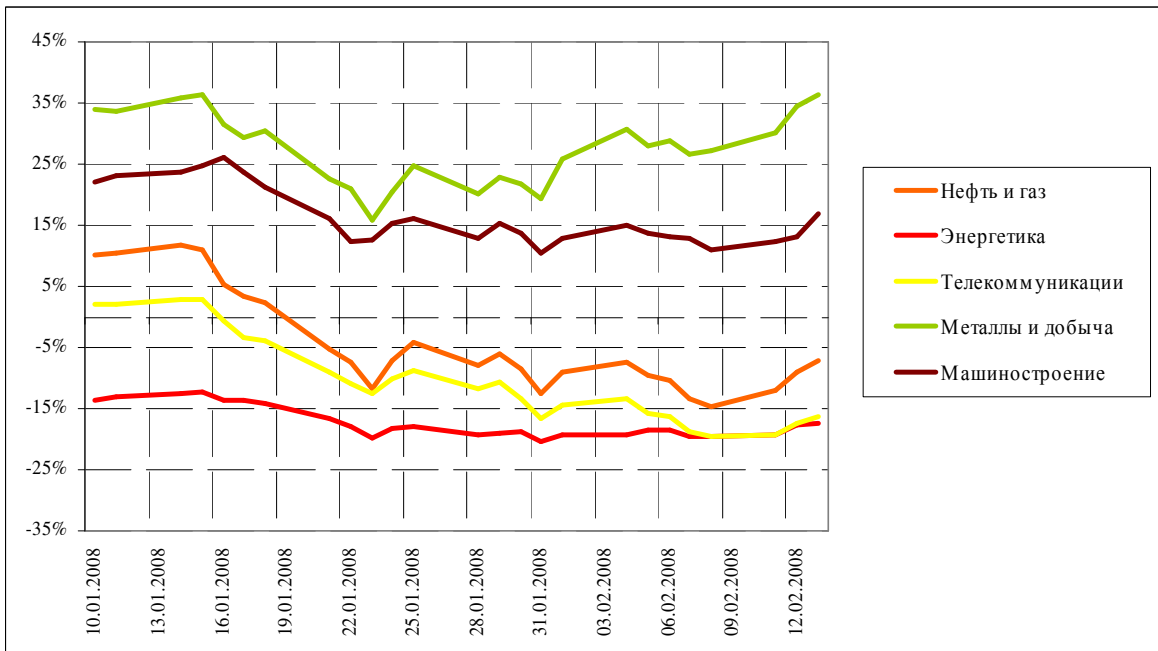
Отраслевые индексы ММББ

Индекс	Закр.	%	% с нач мес.	% с нач год.
Нефть и газ	2356.09	1.99	6.28	-13.90
Энергетика	3330.49	0.30	3.74	-4.90
Телекоммуникации	2176.20	1.27	0.18	-17.60
Металлы и добыча	4054.67	1.25	14.05	5.31
Машиностроение	3476.84	3.30	5.80	-1.28

Динамика прироста отраслевых индексов РТС с начала 2008 г.



Динамика прироста отраслевых индексов ММВБ с начала 2008 г.



Итоги торгов на ММВБ								
Бумага	Закр.	Макс.	Мин.	Объем, млн. руб.	%	% с нач. недели	% с нач. месяца	% с нач. года
Газпром (ОАО) ао	307.81	309.09	296.03	26756	1.65	7.51	5.79	-10.23
ОАО "НК "Роснефть"	186.30	187.29	176.60	3502	3.22	12.03	8.31	-19.59
НК ЛУКОЙЛ (ОАО) - ао	1807.04	1817.77	1734.00	8015	2.15	10.32	8.34	-12.58
Сургутнефтегаз ОАО акции об.	23.39	23.54	22.42	2071	1.68	10.32	2.62	-20.72
Сургутнефтегаз ОАО ап	11.83	11.89	11.50	756	0.70	7.95	4.66	-23.91
ОАО "Татнефть" ао	127.08	127.45	122.23	577	1.50	7.08	7.15	-14.14
ОАО "Татнефть" ап 3 вып.	70.00	70.00	68.00	5	1.16	6.06	3.26	-19.54
Газпром нефть(ОАО)-ао	132.36	132.99	127.00	242	2.60	6.74	0.10	-13.49
РАО "ЕЭС России"-ао	28.30	28.52	27.72	4878	0.35	6.83	16.46	-10.07
РАО "ЕЭС России"(ОАО)-ап	24.45	24.60	23.90	120	0.07	5.61	15.16	-11.98
МосЭнерго акции обыкн.	5.92	5.98	5.75	6	-0.80	3.99	6.10	-0.22
ГМК "Нор.Никель" ОАО ао	7071.00	7146.00	6850.50	19808	-0.34	9.04	24.27	9.46
Полус Золото (ОАО)	1329.90	1339.45	1296.00	504	0.98	3.61	7.07	18.00
Северсталь (ОАО)ао	591.00	596.02	579.00	258	0.72	8.64	16.04	5.63
АК Сбергательный банк РФ ао	85.45	86.10	83.50	7639	0.07	1.86	-2.78	-16.23
АК Сбергательный банк РФ ап	52.12	52.30	50.26	737	1.26	8.20	-1.19	-25.51
ВТБ	0.10	0.10	0.10	4060	2.26	11.60	5.38	-17.47
Банк Москвы акции об.	1224.34	1226.00	1205.00	3	-0.14	1.19	5.57	-7.81
Аэрофлот-росс.авиалин(ОАО)ао	106.20	107.00	102.90	107	2.61	7.73	18.00	14.32
РБК Информ. системы ао	258.00	263.74	242.21	34	0.98	6.17	8.42	0.00
Магнитогорск.мет.комб ОАО ао	29.00	29.10	28.00	58	3.58	10.69	15.74	-7.93
ОАО "НЛМК" ао	101.45	101.45	97.27	65	3.81	9.20	15.28	1.95
ОАО "Балтика" ао	1070.09	1094.77	1061.20	1	-0.44	1.91	-4.84	-11.20
ОАО "Балтика" ап	756.11	760.00	720.00	2	2.32	3.58	2.18	-9.88

Итоги торгов на ММВБ акций телекоммуникационной отрасли								
Бумага	Закр.	Макс.	Мин.	Объем, млн. руб.	%	% с нач. недели	% с нач. месяца	% с нач. года
Ростелеком (ОАО) ао.	279.85	280.00	272.10	552.5	2.43	2.4	1.5	-3.0
Ростелеком (ОАО) ап.	55.25	55.64	51.42	468.6	6.05	9.0	3.6	-20.5
"Северо-Запад.Телеком" ОАО ао	31.01	31.50	30.35	60.6	0.16	0.7	-6.6	-24.7
"Северо-Запад. Телеком"ОАО ап	26.00	26.20	25.50	27.2	1.57	3.2	-3.3	-13.5
Сибирьтелеком (ОАО) ао	2.05	2.07	2.02	80.3	-0.73	2.5	-2.8	-29.2
Сибирьтелеком (ОАО) ап	1.53	1.55	1.52	3.6	-2.42	3.4	-4.0	-22.8
"Уралсвязьинформ" (ОАО)-ао	1.22	1.22	1.16	243.0	2.01	6.3	6.0	-18.8
Уралсвязьинформ (ОАО)-ап	0.80	0.80	0.77	18.6	1.27	3.8	-0.6	-21.1
ВолгаТелеком (ОАО) -ао	105.60	107.48	102.30	45.6	-1.31	1.8	-3.6	-26.5
ВолгаТелеком (ОАО)-ап	79.20	83.98	78.78	10.7	-3.41	-1.0	-6.8	-23.1
ОАО "МГТС" ао (5 в)	790.00	790.00	780.00	0.2	-0.88	-1.2	-6.5	-6.7
ОАО "МГТС" ап (4 в)	730.00	760.00	730.00	1.0	1.39	0.0	7.4	-5.3
ЮТК (ОАО) ао	3.88	3.97	3.88	11.9	-0.84	2.1	0.0	-19.3
ЮТК (ОАО) ап	2.99	3.10	2.99	0.0	-3.55	2.6	-2.0	-14.1
Мобильные ТелеСистемы (ОАО) ао	328.00	329.98	316.33	580.3	1.84	10.2	5.8	-13.1
Дальнев.комп.электросвязь(ОАО)	113.22	114.00	111.20	3.1	0.82	2.7	-6.0	-12.9
Дальнев.комп.электросвязь(ОАО)	101.99	102.00	100.50	0.5	0.05	0.0	-3.8	-5.6
Центр.телеком.комп.(ОАО)ао	17.20	17.86	16.82	2.1	1.09	0.6	-5.4	-20.0
Центр.телеком.комп.(ОАО) ап	12.59	13.35	12.50	0.3	-1.68	-0.7	-3.6	-17.2
"Таттелеком" ОАО ао	0.25	0.26	0.24	0.2	0.80	0.8	6.8	-13.1
Башинформсвязь(ОАО)ао-4в.	3.90	3.90	3.90	0.0	1.30	4.0	4.0	-6.7

Итоги торгов на ММВБ акций электроэнергетики								
Бумага	Закр.	Макс.	Мин.	Объем, млн. руб.	%	% с нач. недели	% с нач. месяца	% с нач. года
РАО ЕЭС	28.30	28.52	27.72	4 878.3	0.35	6.8	16.5	-10.1
РАО ЕЭС-п	24.45	24.60	23.90	119.9	0.07	5.6	15.2	-12.0
ОГК-1 ао	2.90	2.95	2.89	0.3	-1.83	1.0	1.9	-5.2
ОГК-2 ао	3.00	3.02	2.85	14.7	0.33	-2.0	-5.2	-19.9
ОГК-3 ао	3.21	3.39	3.17	4.7	1.36	1.7	2.9	-12.5
ОГК-4 ао	3.05	3.14	3.01	0.4	1.13	1.4	-4.8	-6.6
ОГК-5 ао	4.39	4.41	4.34	35.5	1.41	1.2	2.3	1.7
ОГК-6 ао	2.70	2.79	2.70	0.2	-1.82	1.9	3.8	-22.6
ТГК-1	0.03	0.03	0.03	2.7	-1.94	3.8	4.8	-5.0
ТГК-2	0.02	0.02	0.02	1.2	0.84	15.5	20.1	-1.2
ТГК-2 ап	0.02	0.02	0.02	0.6	7.59	8.3	8.3	11.1
ТГК-4	0.03	0.03	0.03	1.6	0.00	-1.8	0.4	-5.7
ТГК-4 п	0.02	0.02	0.02	0.2	-1.27	1.3	-1.9	-20.5
ТГК-5	0.02	0.02	0.02	18.7	-0.94	1.4	1.9	-4.1
ТГК-6	0.02	0.03	0.02	10.2	-0.40	0.4	4.2	-10.1
ТГК-8	0.04	0.04	0.03	5.3	1.45	3.2	1.2	1.7
ТГК-9	0.01	0.01	0.01	1.5	0.00	0.0	-1.4	-7.6
ТГК-10	92.00	96.96	91.30	1.2	-1.34	2.2	2.2	-4.2
ТГК-14	0.01	0.01	0.01	1.9	1.30	4.0	5.4	-8.2
Мосэнерго	5.92	5.98	5.75	5.5	-0.80	4.0	6.1	-0.2
Иркутэнерго	24.40	24.99	20.00	135.6	-0.07	1.7	2.6	-17.3

Капитализация и текущая стоимость 1Квт			
Компания	Капитализация, млн. долл.	Установленная мощность, МВт	Текущая стоимость 1Квт, долл.
РАО ЕЭС	49 170	159 400	308
ОГК-1	5 251	9 500	553
ОГК-2	3 222	8 700	370
ОГК-3	6 183	8 500	727
ОГК-4	6 074	8 600	706
ОГК-5	6 300	8 700	724
ОГК-6	2 928	9 100	322
ТГК-1	3 579	6 200	577
ТГК-2	1 062	2 600	409
ТГК-4	1 501	3 300	455
ТГК-5	1 048	2 500	419
ТГК-6	1 297	3 100	418
ТГК-8	1 959	3 600	544
ТГК-9	1 687	3 300	511
ТГК-10	1 613	2 800	576
ТГК-14	245	600	408
Мосэнерго	6 780	10 600	640
Иркутэнерго	4 719	12 900	366

Долговой рынок

Облигация	Закр.	Измен.	Сред к UST-10	% с нач мес.	% с нач год.
UST-10	98.05	-0.62	0.0	-6.93	-3.12
RUS-30	114.25	0.00	171.6	-0.84	0.00

Товарные рынки

Товар	Закр.	%	% с нач мес.	% с нач год.
Нефть BRENT	93.6	0.25	1.45	-0.32
Нефть URALS	90.5	-0.06	2.50	-2.73
Золото	910.3	0.10	-2.15	9.03
Алюминий	2654.5	1.46	-1.03	10.36
Медь	7812.0	-1.40	6.23	16.38
Свинец	3040.5	-1.31	7.99	20.13
Никель	27793.0	-0.38	2.11	6.79
Цинк	2398.0	-2.95	-4.14	2.90

Курсы валют

USD/RUB	24.6692
EUR/RUB	35.9388
EUR/USD	1.4565
GBP/USD	1.9633
USD/JPY	108.2
USD/CHF	1.1077

ЗАО «Балтийское Финансовое Агентство»

197376, Санкт-Петербург, пр. Медиков, 10,
Тел.: + 7 (812) 329-81-81, факс: + 7 (812) 329-81-80
info@bfa.ru
www.bfa.ru

Управление брокерских и дилерских операций	+ 7 (812) 329-81-95 + 7 (812) 329-81-99
Сергей Булгаков, Ведущий специалист по дилерской деятельности	s.bulgakov@bfa.ru
Лазарев Игорь, Ведущий специалист по дилерской деятельности	i.lazarev@bfa.ru
Сергей Подузов, Начальник Аналитического отдела Управления брокерских и дилерских операций	s.poduzov@bfa.ru
Мария Микрюкова, Аналитик Аналитического отдела Управления брокерских и дилерских операций	m.mikryukova@bfa.ru
Клиентский отдел (брокерское и депозитарное обслуживание)	client@bfa.ru
Виктория Константинова, Начальник клиентского отдела	+ 7 (812) 329-81-91 v.konstantinova@bfa.ru
Элина Стрельцова	+ 7 (812) 329-81-71 e.streltsova@bfa.ru
Екатерина Кукушкина	+ 7 (812) 329-81-96 e.kukushkina@bfa.ru
Елена Багаева	+ 7 (812) 329-81-74 e.bagaeva@bfa.ru

Настоящий обзор был подготовлен отделом информационного сопровождения дилерских операций ЗАО «Балтийское Финансовое Агентство» и носит исключительно информационный характер. Данная информация не может рассматриваться как обязательство компании по заключению сделок с инвестиционными инструментами, упоминаемыми в публикации. Информация, содержащаяся в обзоре, получена из источников, признаваемых нами достоверными, однако ЗАО «Балтийское Финансовое Агентство» не несет ответственности за точность представленных данных. ЗАО «Балтийское Финансовое Агентство», ее клиенты и сотрудники могут иметь позицию или какой-либо интерес в любых сделках и инвестициях прямо или косвенно упоминаемых в настоящей публикации. ЗАО «Балтийское Финансовое Агентство» и ее сотрудники не несут ответственности за прямой или косвенный ущерб, наступивший в результате использования настоящей публикации или ее содержания. Мы напоминаем, что любые инвестиции в российские ценные бумаги связаны со значительным риском.