

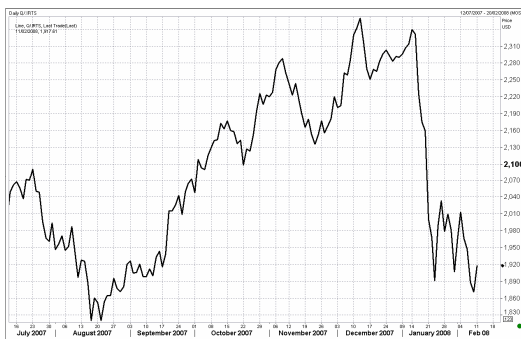


## УТРЕННИЙ ОБЗОР РЫНКА АКЦИЙ

### Российские индексы

Индекс	Закр.	%
РТС	1917.61	2.50
РТС-2	2437.61	0.93
ММВБ	1605.10	2.31
ММВБ кор.обл.	99.32	-0.04
ММВБ кор.обл.к	157.15	0.03

### Индекс РТС



### Нефть BRENT

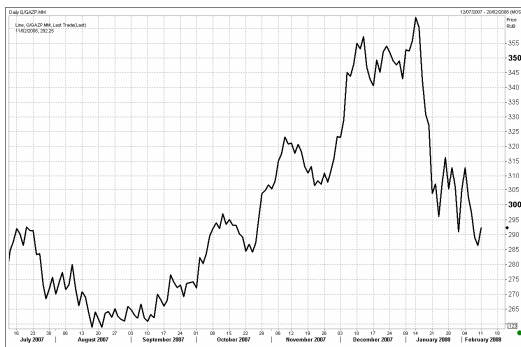


В понедельник на нейтральном внешнем фоне российский рынок акций на открытии продемонстрировал рост. Накануне американские фондовые индексы преимущественно снижались на опасениях новых дефолтов по корпоративным долговым обязательствам. Так, согласно данным ИА Bloomberg, с начала 2007 г. по сегодняшний день крупнейшие мировые банки и брокерские фирмы списали облигации в общей сложности на сумму 146 млрд. долл. Торги на европейских торговых площадках завершились ростом. Азиатские рынки вслед за США закрылись в отрицательной области. Цены на нефть в пятницу совершили рекордный скачок вверх на фоне возможных сокращения добычи странами ОПЕК и прекращения поставок нефти из Венесуэлы в США. Значительный рост цен на сырьевых рынках оказал серьезную поддержку отечественному рынку. По итогам торгов индекс РТС вырос на 2,50% до отметки 1917,61 пунктов, индекс ММВБ вырос на 2,31% до отметки 1605,10 пунктов. Объемы торгов на РТС составили 103,91 млн. долл., на ММВБ – 62,16 млрд. руб.

Вчера после бурного роста в пятницу, вызванного конфликтом интересов США и Венесуэлы в нефтяном секторе последней, цены на нефть сначала снижались в рамках технической коррекции, но во второй половине дня опять начали восходящее движение. В результате, нефть марки Brent пробила отметку в 93 долл. за баррель.

Высокие уровни цен на нефть и фундаментальная недооцененность бумаг сектора относительно других сегментов отечественного рынка вывели акции нефтегазовых компаний в число лидеров по итогам торгов. Акции Роснефти выросли на 4,27%, бумаги Сургутнефтегаза и Лукойла прибавили 5,38% и 3,60% соответственно, акции Татнефти – на 2,36%. Бумаги Газпромнефти подорожали на 1,14% на фоне сообщения о том, что компания совместно с дочкой Sibir Energy – МНГК через 2-3 месяца завершат создание СП для управления Московским НПЗ, который является 7-ым по объемам производства заводом в РФ. Сдерживающее воздействие на котировки Газпромнефти оказало другое сообщение – о том, что компания отказалась от продления 2-х лицензий на Чукотке и 1-ой в Омской области в связи с экономической нецелесообразностью разработки участков.

## Газпром



Вчера представители Газпрома и Украины так и не смогли договориться об урегулировании долгов украинской стороны за газ, поставляемый из РФ. Так, задолженность Украины за поставленный с 1 января 2008 г. российский газ составляет около 500 млн. дол., а общий просроченный долг – около 1,5 млрд. долл. Возможное снижение поставок газа на Украину из России и продолжение переговоров с украинской стороной откладывается до сегодняшнего вечера. Этот наднациональный конфликт продолжает оказывать некоторое негативное влияние на акции Газпрома. Однако важные корпоративные новости все же способствовали росту котировок компании (+2,07%). Вчера стало известно, что Газпром будет бороться за статус трансевропейской сети для проекта газопровода Южный Поток, который пройдет от России по дну Черного моря до Болгарии.

## Сбербанк



В бумагах ГКМ Норильский Никель также наблюдались активные покупки (+3,87%). Интерес к бумагам был вызван очередным поворотом в конфликте по разделу активов Потанина и Прохорова. Вчера Глава ГКМ Д. Морозов сообщил о том, что провел встречи с миноритарными инвесторами с целью убедить их голосовать против планов ОК РусАл по переизбранию совета директоров компании. Остальные бумаги металлургического сектора также подорожали – в среднем на 2%.

## Индекс DJI



Акции ПАО ЕЭС наряду с бумагами нефтяных компаний выступили драйвером рынка: по итогам торгов на ММВБ обыкновенные акции подорожали на 4,19%, привилегированные – на 3,67%. В течение дня инвесторы, по-видимому, решили реализовать апсайд в префах ПАО по отношению к обыкновенным акциям, и привилегированные акции скакнули на ФБ РТС выше 10%, что привело к приостановке торгов акциями с 16:45 МСК на час. В целом, росту в акциях энергетического холдинга способствовала новость о том, что Правительство РФ выдало официальное разрешение ПАО ЕЭС на продажу 11 инженерных центров и проектных институтов, акции которых вносились в капитал компании при ее учреждении.

Хуже рынка смотрелись акции банковского сектора: акции Сбербанка просели на 0,82%, бумаги ВТБ и Банка Москвы подросли на 1,61% и 0,33% соответственно.

Американские фондовые индексы закрылись в плюсе (DJI +0,48%, S&P500 +0,59%, NASD +0,66%). Развивающиеся рынки также продемонстрировали позитивную динамику: Мексиканский +2,15%, Аргентинский +0,54%, Бразильский +2,65%. Японский фондовый индекс с утра вырос на 0,40%. Нефтяные котировки марки Brent с утра снижаются и находятся на отметке 93,1 долл. за баррель.

Сегодня на умеренно позитивном внешнем фоне мы ожидаем открытия российского рынка акций на 0,5% выше уровня предыдущего закрытия.

## ОСНОВНЫЕ СОБЫТИЯ

Россия списывает 93% иракского долга в размере \$12 млрд, кроме того, госдолг Ирака перед РФ в размере \$900 млн подлежит урегулированию, сообщил вице-премьер, министр финансов РФ Алексей Кудрин журналистам после подписания соглашения об урегулировании долга Ирака перед РФ

По его словам, долг в размере \$900 млн будет реструктуризован на 17 лет.

Премьер-министр Украины Юлия Тимошенко заявляет, что кабинет министров Украины не намерен обеспечивать плату за поставку российского газа в ноябре-декабре 2007 года по цене 2008 года, а за газ, поставленный в нынешнем году, обеспечит плату по цене \$179,5 за тысячу кубометров.

НАК "Нафтогаз Украины" готов обеспечить полное погашение задолженности за импортный газ, накопившейся при прежнем правительстве, при условии заключения непосредственно с ОАО "Газпром" (РФ) контракта на поставку природного газа, заявил первый вице-премьер Александр Турчинов.

Рост ВВП России в 2008 году может составить 7%, несколько выше прежних прогнозов, заявил журналистам вице-премьер, министр финансов РФ Алексей Кудрин.

Он отметил, что предыдущая оценка составляла 6,6% и была связана с тем, что в 2007 году ожидался рост менее 8%. Но первые данные 2007 года показали, что рост был более высокий - 8,1%.

"Это достаточно высокий рост и у него есть своя инерция. И даже при влиянии некоторых факторов, которые могут сыграть на понижение, мы можем получить в 2008 году рост и 7%", - сказал А.Кудрин.

Масса проблем на финансовых рынках может спровоцировать новую фазу глобального кредитного кризиса, которая выйдет за пределы рынка ипотечного кредитования рискованных заемщиков, пишет The Wall Street Journal.

Неприятности в сфере subprime-ипотеки стоили мировым банкам более \$100 млрд и направили экономику США к рецессии.

Французский банк Societe Generale, объявивший об убытках в размере 4,9 млрд евро, связанных с несанкционированными операциями одного из трейдеров, размещает среди акционеров дополнительные акции по цене 47,5 евро, сообщает агентство Bloomberg.

Банк намерен продать 116 млн новых бумаг, надеясь привлечь 5,5 млрд евро.

Цена продажи акций на 39% ниже их стоимости на закрытие рынка в пятницу, составившей 77,72 евро.

Аналитики прогнозировали, что Societe Generale предложит своим акционерам бумаги с дисконтом в 30%.

Торги акциями ОАО "ГидроОГК", которые с понедельника начались одновременно на двух основных российских биржах - РТС и ФБ ММВБ, - открылись на ценовых уровнях, примерно соответствующим ценам внебиржевого рынка.

В РТС первые сделки с акциями новой энергетической "голубой фишки" прошли по \$0,0847 и \$0,0851 за акцию, на ММВБ, где торгуются разные выпуски ГидроОГК, - в диапазоне от 2,07 до 2,12 рубля.

ОАО "Волжская ТГК" (ТГК-7) объявило о намерении продать в ходе IPO до 3,859 млрд акций дополнительной эмиссии, что составляет 12,9% от увеличенного уставного капитала.

Как говорится в сообщении генкомпании, доля РАО "ЕЭС России" в ТГК-7 снизится в ходе размещения с 54,47% до 47,46%.

Road show начнется ориентировочно на следующей неделе, сообщил "Интерфаксу" источник, знакомый с ходом размещения акций ТГК-7. IPO должно завершиться в первой декаде марта.

Компания до 21 февраля принимает заявки от акционеров на покупку части допэмиссии по преимущественному праву.

Генеральный директор "Норникеля" Денис Морозов провел встречи в Лондоне с миноритарными институциональными инвесторами, убеждая их голосовать против планов "РусАла" провести переизбрание совета директоров компании, сообщает Daily Telegraph.

"Кто-то может подумать, что я сошел с ума, если хочу защищать миноритариев, имея влиятельных олигархов с другой стороны, - сказал Д.Морозов газете. - Однако я считаю, что моя обязанность как главы компании - защищать ее и действовать в интересах всех акционеров".

По его мнению, если "РусАл" хочет получить контроль над "Норникелем", то он должен сделать предложение всем акционерам с премией по сравнению с текущей ценой, что отражало бы фундаментальную стоимость компании и премию за контроль.

"Ситуация будет тестом для российского корпоративного управления и бизнес-стандартов, которая покажет, насколько Россия готова к роли развитой экономики и члена "большой восьмерки", - добавил Д.Морозов.

Совет директоров ОАО "НОВАТЭК" одобрил долгосрочную программу приобретения глобальных депозитарных расписок (GDR) на акции компании в объеме не более 3% от уставного капитала, говорится в сообщении компании.

Исходя из текущих котировок, это может потребовать от компании порядка 1,5 млрд рублей (\$590 млн).

Программа будет осуществляться на долгосрочной основе, и в настоящее время рассматривается план ее реализации.

ЗАО "Связной", ранее входившее в структуру розничной сети "Связной", подало в Арбитражный суд Москвы иск о признании несостоятельным (банкротом), сообщил "Интерфаксу" источник в отрасли.

Основатель и генеральный директор ГК "Связной" Максим Ноготков подтвердил "Интерфаксу", что ЗАО "Связной" подало такой иск, однако заявил, что эта компания уже не входит в структуру группы "Связной". "Компания, которая заявила иск, в настоящее время не имеет отношения к группе "Связной", - отметил М.Ноготков.

Адвокат главы компании "Арбат Престиж" Владимира Некрасова утверждает, что его подзащитному предлагают продать бизнес в обмен на прекращение его уголовного дела.

"На прошлой неделе мне сделали предложение о продаже компании", - заявил "Интерфаксу" в понедельник адвокат В.Некрасова Александр Добровинский.

По словам адвоката, данное предложение было адресовано В.Некрасову. При этом А.Добровинский отказался назвать лиц, сделавших данное предложение. По его словам, продать бизнес предлагалось "в обмен на прекращение уголовного дела".

Компания Jysk Stalindustri, подконтрольная основному бенефициару ОАО "Новолипецкий металлургический комбинат" (НЛМК) Владимиру Лисину, подала в Федеральную антимонопольную службу РФ ходатайство о приобретении 80% Volgo-Balt Transport Holding Ltd, контролирующей ОАО "Северо-западное пароходство", ОАО "Судоходная компания "Волжское пароходство", ОАО "Волго-Балтийская компания" и ООО "Волга-Флот Танкер", говорится в материалах ФАС.

(Новости подготовлены на основе данных информационной службы «Интерфакс», «РосБизнесКонсалтинг»)

**Мировые индексы**

<b>Индекс</b>	<b>Закр.</b>	<b>%</b>	<b>% с нач мес.</b>	<b>% с нач год.</b>
PTC	1917.61	2.50	0.56	-16.28
PTC-2	2437.61	0.93	1.05	-7.30
ММББ	1605.10	2.31	1.95	-15.02
Индекс Корп. Обл. ММББ	99.32	-0.04	-0.18	-0.72
Индекс Корп. Обл. ММББ куп.	157.15	0.03	0.02	0.46
DJ INDU AVERAGE	12240.01	0.48	-3.24	-7.73
S&P 500 INDEX	1339.13	0.59	-2.86	-8.80
NASDAQ	2320.06	0.66	-2.92	-12.53
DAX - COMPOSITE	600.79	-0.39	-1.64	-16.17
FTSE 100 IND	5707.69	-1.32	-2.93	-11.88
BVSP BOVESPA IND	60643.22	2.65	1.94	-5.08
BUSE Merval Arg	1491.65	0.54	0.02	-5.49
MXSE MEXICO INDX	1626.34	2.15	-0.11	-2.52
KOSPI	1647.88	0.44	0.82	-13.14
NIKKEI 225 INDEX	13079.18	0.48	-3.10	-14.56
SSE COMPOSITE	4599.70	-1.55	6.46	-12.58
HANG SENG INDEX	23074.42	2.03	-4.35	-17.04

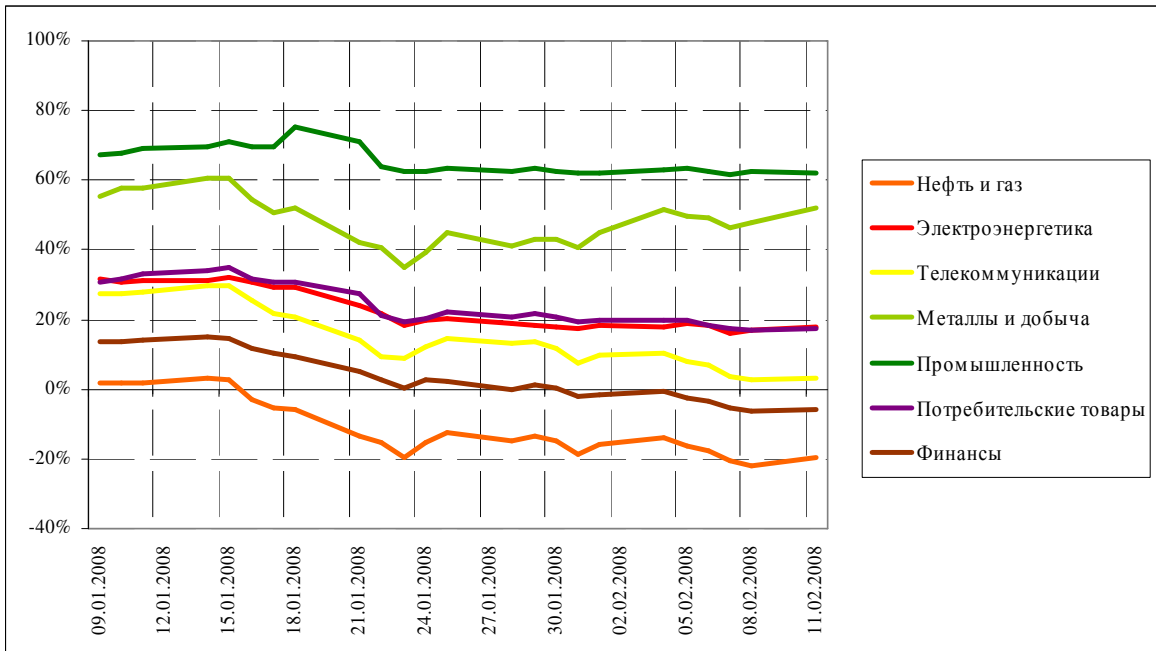
**Отраслевые индексы PTC**

<b>Индекс</b>	<b>Закр.</b>	<b>%</b>	<b>% с нач мес.</b>	<b>% с нач год.</b>
Нефть и газ	228.17	2.89	-1.00	-20.48
Электроэнергетика	417.71	1.04	0.51	-10.51
Телекоммуникации	261.29	0.62	-4.18	-19.44
Металлы и добыча	355.76	2.95	8.15	-1.23
Промышленность	396.29	-0.22	0.14	-2.64
Потребительские товары	335.83	0.35	-1.71	-9.11
Финансы	653.75	0.69	-3.56	-17.46

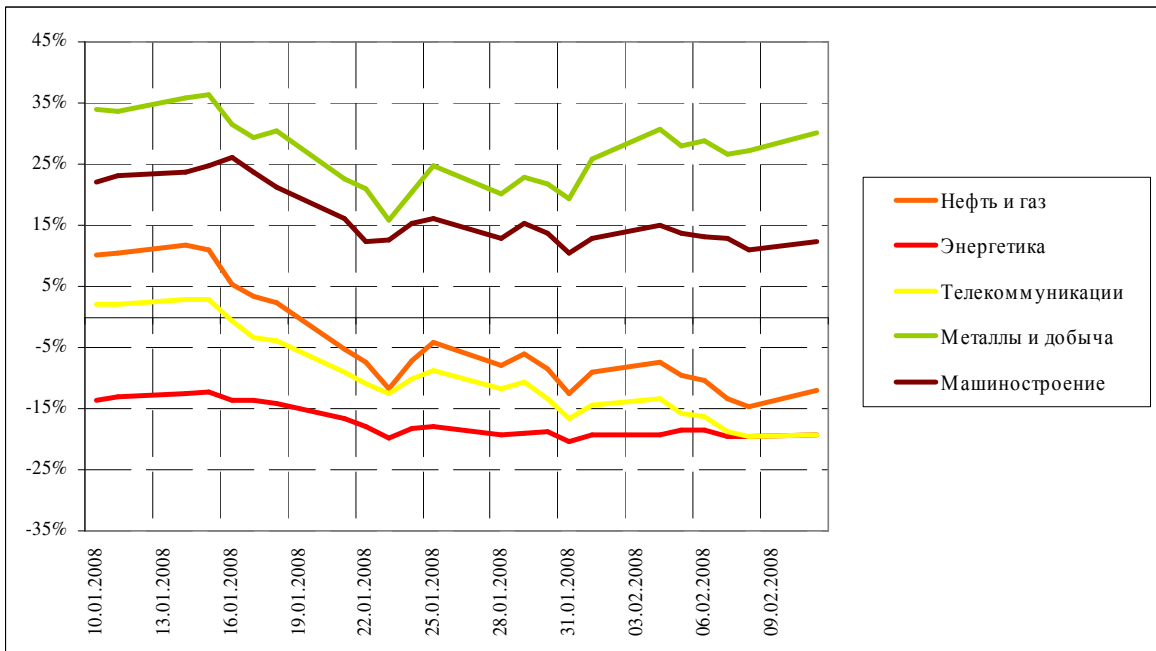
**Отраслевые индексы ММББ**

<b>Индекс</b>	<b>Закр.</b>	<b>%</b>	<b>% с нач мес.</b>	<b>% с нач год.</b>
Нефть и газ	2235.50	3.09	0.84	-18.31
Энергетика	3259.28	0.44	1.52	-6.93
Телекоммуникации	2095.68	0.15	-3.52	-20.65
Металлы и добыча	3871.47	2.28	8.89	0.55
Машиностроение	3336.62	1.10	1.53	-5.26

**Динамика прироста отраслевых индексов РТС с начала 2008 г.**



**Динамика прироста отраслевых индексов ММВБ с начала 2008 г.**



### Итоги торгов на ММВБ

Бумага	Закр.	Макс.	Мин.	Объем, млн. руб.	%	% с нач. недели	% с нач. месяца	% с нач. года
Газпром (ОАО) ао	292.25	294.23	283.10	19510	2.07	2.07	0.45	-14.77
ОАО "НК "Роснефть"	173.40	174.90	165.03	2094	4.27	4.27	0.81	-25.16
НК ЛУКОЙЛ (ОАО) - ао	1697.00	1713.80	1634.00	6079	3.60	3.60	1.74	-17.90
Сургутнефтегаз ОАО акции об.	22.34	22.50	21.05	2115	5.38	5.38	-1.97	-24.27
Сургутнефтегаз ОАО ап	11.37	11.49	10.90	1019	3.71	3.71	0.56	-26.89
ОАО "Татнефть" ао	121.48	122.91	117.40	351	2.36	2.36	2.43	-17.92
ОАО "Татнефть" ап 3 вып.	68.00	68.94	65.50	3	3.03	3.03	0.31	-21.84
Газпром нефть(ОАО)-ао	125.41	127.47	122.22	153	1.14	1.14	-5.16	-18.03
РАО "ЕЭС России"-ао	27.60	27.77	26.36	7965	4.19	4.19	13.58	-12.29
РАО "ЕЭС России"(ОАО)-ап	24.00	24.19	23.00	201	3.67	3.67	13.05	-13.59
МосЭнерго акции обыкн.	5.72	5.80	5.61	6	0.56	0.56	2.60	-3.51
ГМК "Нор.Никель" ОАО ао	6736.00	6756.00	6415.00	13392	3.87	3.87	18.38	4.27
Полус Золото (ОАО)	1285.01	1299.00	1273.03	305	0.11	0.11	3.45	14.02
Северсталь (ОАО)ао	565.40	569.00	539.00	177	3.93	3.93	11.02	1.06
АК Сбергательный банк РФ ао	83.20	84.70	82.05	4845	-0.82	-0.82	-5.34	-18.43
АК Сбергательный банк РФ ап	48.79	49.15	47.16	474	1.29	1.29	-7.51	-30.27
ВТБ	0.09	0.10	0.09	1518	1.61	1.61	-4.06	-24.86
Банк Москвы акции об.	1214.00	1225.00	1198.50	5	0.33	0.33	4.68	-8.58
Аэрофлот-росс.авиалин(ОАО)ао	99.71	100.82	96.02	17	1.15	1.15	10.79	7.33
РБК Информ. системы ао	246.01	248.00	243.00	28	1.23	1.23	3.38	-4.65
Магнитогорск.мет.комб ОАО ао	26.43	26.80	26.11	47	0.86	0.86	5.46	-16.11
ОАО "НЛМК" ао	95.55	96.87	92.90	50	2.85	2.85	8.58	-3.98
ОАО "Балтика" ао	1063.00	1065.00	1050.20	1	1.24	1.24	-5.47	-11.78
ОАО "Балтика" ап	749.00	774.00	740.00	0	2.60	2.60	1.22	-10.73



**Итоги торгов на ММВБ акций телекоммуникационной отрасли**

<b>Бумага</b>	<b>Закр.</b>	<b>Макс.</b>	<b>Мин.</b>	<b>Объем, млн. руб.</b>	<b>%</b>	<b>% с нач. недели</b>	<b>% с нач. месяца</b>	<b>% с нач. года</b>
Ростелеком (ОАО) ао.	277.30	278.50	272.00	48.8	1.46	1.5	0.6	-3.9
Ростелеком (ОАО) ап.	51.40	51.81	49.71	283.9	1.40	1.4	-3.6	-26.1
"Северо-Запад.Телеком" ОАО ао	30.49	30.79	29.51	32.9	-1.02	-1.0	-8.1	-26.0
"Северо-Запад. Телеком"ОАО ап	24.95	25.77	24.80	13.5	-0.99	-1.0	-7.2	-17.0
Сибирьтелеком (ОАО) ао	2.00	2.05	1.98	42.4	-0.05	0.0	-5.3	-31.0
Сибирьтелеком (ОАО) ап	1.50	1.50	1.47	7.2	1.01	1.0	-6.2	-24.6
"Уралсвязьинформ" (ОАО)-ао	1.16	1.17	1.14	86.6	0.70	0.7	0.4	-23.1
Уралсвязьинформ (ОАО)-ап	0.77	0.78	0.76	5.4	0.26	0.3	-4.0	-23.8
ВолгаТелеком (ОАО) -ао	104.00	106.69	103.79	5.7	0.22	0.2	-5.1	-27.6
ВолгаТелеком (ОАО)-ап	80.00	82.48	77.54	1.3	0.00	0.0	-5.9	-22.3
ОАО "МГТС" ао (5 в)	799.89	824.98	755.01	0.0	1.90	0.0	-5.3	-5.6
ОАО "МГТС" ап (4 в)	730.00	760.00	730.00	1.0	1.39	0.0	7.4	-5.3
ЮТК (ОАО) ао	3.78	3.81	3.71	1.3	-0.42	-0.4	-2.5	-21.3
ЮТК (ОАО) ап	2.95	3.00	2.94	0.0	1.20	1.2	-3.3	-15.2
Мобильные ТелеСистемы (ОАО) ао	299.00	306.38	293.01	379.9	0.47	0.5	-3.5	-20.8
Дальнев.комп.электросвязь(ОАО)	110.75	111.70	110.52	1.0	0.50	0.5	-8.1	-14.8
Дальнев.комп.электросвязь(ОАО)	101.10	101.95	93.11	0.7	-0.84	-0.8	-4.6	-6.4
Центр.телеком.комп.(ОАО)ао	16.74	17.65	16.60	2.0	-2.11	-2.1	-8.0	-22.1
Центр.телеком.комп.(ОАО) ап	17.10	17.68	16.50	8.6	-2.84	35.0	31.0	12.5
"Таттелеком" ОАО ао	0.25	0.25	0.24	0.2	-1.20	-1.2	4.7	-14.9
Башинформсвязь(ОАО)ао-4в.	3.90	3.90	3.90	0.0	1.30	4.0	4.0	-6.7

<b>Итоги торгов на ММВБ акций электроэнергетики</b>								
<b>Бумага</b>	<b>Закр.</b>	<b>Макс.</b>	<b>Мин.</b>	<b>Объем, млн. руб.</b>	<b>%</b>	<b>% с нач. недели</b>	<b>% с нач. месяца</b>	<b>% с нач. года</b>
РАО ЕЭС	27.60	27.77	26.36	7 965.3	4.19	4.2	13.6	-12.3
РАО ЕЭС-п	24.00	24.19	23.00	201.0	3.67	3.7	13.0	-13.6
ОГК-1 ао	2.88	2.95	2.87	0.0	0.42	0.4	1.3	-5.8
ОГК-2 ао	2.99	3.09	2.95	2.8	-2.25	-2.3	-5.4	-20.1
ОГК-3 ао	3.21	3.24	3.05	2.1	1.65	1.6	2.9	-12.6
ОГК-4 ао	3.05	3.05	3.01	0.1	1.46	1.5	-4.7	-6.6
ОГК-5 ао	4.35	4.40	4.30	40.6	0.25	0.3	1.4	0.7
ОГК-6 ао	2.58	2.62	2.39	0.8	-2.64	-2.6	-0.8	-26.1
ТГК-1	0.03	0.03	0.03	2.3	6.14	6.1	7.2	-2.8
ТГК-2	0.02	0.02	0.02	3.2	7.73	7.7	12.1	-7.9
ТГК-2 ап	0.02	0.02	0.01	0.4	-0.64	-0.6	-0.6	2.0
ТГК-4	0.03	0.03	0.03	0.2	-2.11	-2.1	0.0	-6.1
ТГК-4 п	0.02	0.02	0.02	0.0	1.96	2.0	-1.3	-20.0
ТГК-5	0.02	0.02	0.02	18.3	1.45	1.4	1.9	-4.1
ТГК-6	0.02	0.03	0.02	5.5	0.00	0.0	3.8	-10.5
ТГК-8	0.03	0.03	0.03	2.6	-1.47	-1.5	-3.5	-2.9
ТГК-9	0.01	0.01	0.01	8.9	0.00	0.0	-1.4	-7.6
ТГК-10	90.00	90.00	90.00	0.0	0.00	0.0	0.0	-6.3
ТГК-14	0.01	0.01	0.01	3.1	2.67	2.7	4.1	-9.4
Мосэнерго	5.72	5.80	5.61	5.6	0.56	0.6	2.6	-3.5
Иркутэнерго	24.39	24.88	24.03	4.3	1.63	1.6	2.5	-17.3

<b>Капитализация и текущая стоимость 1Квт</b>			
<b>Компания</b>	<b>Капитализация, млн. долл.</b>	<b>Установленная мощность, МВт</b>	<b>Текущая стоимость 1Квт, долл.</b>
РАО ЕЭС	47 720	159 400	299
ОГК-1	5 192	9 500	547
ОГК-2	3 196	8 700	367
ОГК-3	6 149	8 500	723
ОГК-4	6 047	8 600	703
ОГК-5	6 209	8 700	714
ОГК-6	2 783	9 100	306
ТГК-1	3 642	6 200	587
ТГК-2	986	2 600	379
ТГК-4	1 487	3 300	451
ТГК-5	1 043	2 500	417
ТГК-6	1 285	3 100	415
ТГК-8	1 860	3 600	517
ТГК-9	1 678	3 300	509
ТГК-10	1 569	2 800	561
ТГК-14	241	600	401
Мосэнерго	6 523	10 600	615
Иркутэнерго	4 692	12 900	364

**Долговой рынок**

Облигация	Закр.	Измен.	Сред к UST-10	% с нач мес.	% с нач год.
UST-10	99.02	0.27	0.0	-6.01	-2.16
RUS-30	114.38	0.17	181.0	-0.73	0.11

**Товарные рынки**

Товар	Закр.	%	% с нач мес.	% с нач год.
Нефть BRENT	93.1	-0.46	0.97	-0.80
Нефть URALS	89.2	2.83	1.03	-4.13
Золото	924.9	-0.19	-0.58	10.78
Алюминий	2652.0	-0.33	-1.12	10.26
Медь	7797.0	0.74	6.02	16.16
Свинец	3044.5	2.13	8.13	20.29
Никель	27900.0	-0.75	2.50	7.20
Цинк	2445.5	0.14	-2.24	4.93

**Курсы валют**

USD/RUB	24.6781
EUR/RUB	35.8296
EUR/USD	1.4517
GBP/USD	1.9522
USD/JPY	106.91
USD/CHF	1.1015

## ЗАО «Балтийское Финансовое Агентство»

197376, Санкт-Петербург, пр. Медиков, 10,  
Тел.: + 7 (812) 329-81-81, факс: + 7 (812) 329-81-80  
[info@bfa.ru](mailto:info@bfa.ru)  
[www.bfa.ru](http://www.bfa.ru)

<b>Управление брокерских и дилерских операций</b>	<b>+ 7 (812) 329-81-95 + 7 (812) 329-81-99</b>
<b>Сергей Булгаков,</b> Ведущий специалист по дилерской деятельности	<b>s.bulgakov@bfa.ru</b>
<b>Лазарев Игорь,</b> Ведущий специалист по дилерской деятельности	<b>i.lazarev@bfa.ru</b>
<b>Сергей Подузов,</b> Начальник Аналитического отдела Управления брокерских и дилерских операций	<b>s.poduzov@bfa.ru</b>
<b>Мария Микрюкова,</b> Аналитик Аналитического отдела Управления брокерских и дилерских операций	<b>m.mikryukova@bfa.ru</b>
<b>Клиентский отдел (брокерское и депозитарное обслуживание)</b>	<b>client@bfa.ru</b>
<b>Виктория Константинова,</b> Начальник клиентского отдела	<b>+ 7 (812) 329-81-91 v.konstantinova@bfa.ru</b>
<b>Элина Стрельцова</b>	<b>+ 7 (812) 329-81-71 e.streltsova@bfa.ru</b>
<b>Екатерина Кукушкина</b>	<b>+ 7 (812) 329-81-96 e.kukushkina@bfa.ru</b>
<b>Елена Багаева</b>	<b>+ 7 (812) 329-81-74 e.bagaeva@bfa.ru</b>

*Настоящий обзор был подготовлен отделом информационного сопровождения дилерских операций ЗАО «Балтийское Финансовое Агентство» и носит исключительно информационный характер. Данная информация не может рассматриваться как обязательство компании по заключению сделок с инвестиционными инструментами, упоминаемыми в публикации. Информация, содержащаяся в обзоре, получена из источников, признаваемых нами достоверными, однако ЗАО «Балтийское Финансовое Агентство» не несет ответственности за точность представленных данных. ЗАО «Балтийское Финансовое Агентство», ее клиенты и сотрудники могут иметь позицию или какой-либо интерес в любых сделках и инвестициях прямо или косвенно упоминаемых в настоящей публикации. ЗАО «Балтийское Финансовое Агентство» и ее сотрудники не несут ответственности за прямой или косвенный ущерб, наступивший в результате использования настоящей публикации или ее содержания. Мы напоминаем, что любые инвестиции в российские ценные бумаги связаны со значительным риском.*