

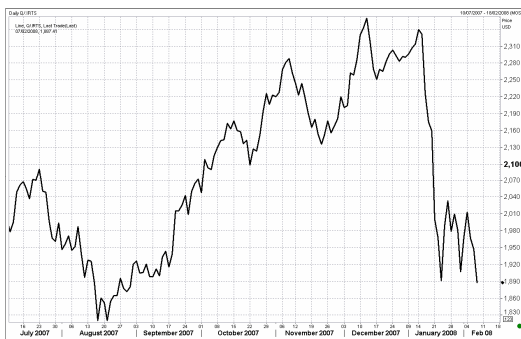


УТРЕННИЙ ОБЗОР РЫНКА АКЦИЙ

Российские индексы

Индекс	Закр.	%
RTS	1887.41	-3.07
RTS-2	2402.34	-1.36
ММВБ	1581.96	-3.01
ММВБ кор.обл.	99.39	-0.17
ММВБ кор.обл.к	157.09	-0.04

Индекс RTS



Нефть BRENT



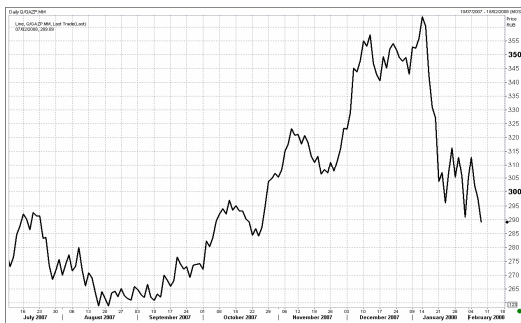
В четверг на нейтральном внешнем фоне российский рынок акций открылся небольшим снижением котировок. Накануне негативная динамика наблюдалась на американских, азиатских фондовых и сырьевых рынках. Только европейские индексы смогли закрыться в плюсе. Вчера после 16:00 МСК два европейских Центробанка – ЕЦБ и Банк Англии приняли решения относительно процентных ставок. Как и ожидали эксперты, ЕЦБ сохранил ставку на уровне 4%, Банк Англии снизил процентную ставку на 25 б.п. до 5,25%. Важным событием стало и заявление крупнейших европейских компаний Infineon Technologies, Cisco Systems и Unilever о замедлении спроса, которое свидетельствует о возможном замедлении экономики в странах ЕС. На этом фоне на европейских, а затем и на российских торговых площадках усилились продажи, и индекс RTS обновил минимум конца января. По итогам торгов индекс RTS упал на 3,07% до отметки 1887,41 пунктов, индекс ММВБ упал на 3,01% до отметки 1581,96 пунктов. Объемы торгов на RTS составили 66,28 млн. долл., на ММВБ – 95,02 млрд. руб.

Вчера в течение торговой сессии в РФ нефтяные котировки марки Brent преимущественно снижались под давлением опасений замедления экономики США, но после закрытия торгов на российских площадках устремились вверх к отметке 89 долл. за баррель.

Акции нефтегазовых компаний прореагировали на отрицательную динамику мировых фондовых и сырьевых рынков внушительным снижением: акции Роснефти просели на 4,30%, бумаги Сургутнефтегаза и Лукойла снизились на 2,07% и 3,56% соответственно, акции Газпромнефти – на 2,72%.

Бумаги Газпрома снизилась на 2,89%. Сегодня мы ожидаем, что акции газового монополиста будут торговаться в красной зоне под давлением опубликованного вчера вечером сообщения о том, что компания может прекратить с понедельника поставки газа на Украину в связи с задолженностями перед российской стороной.

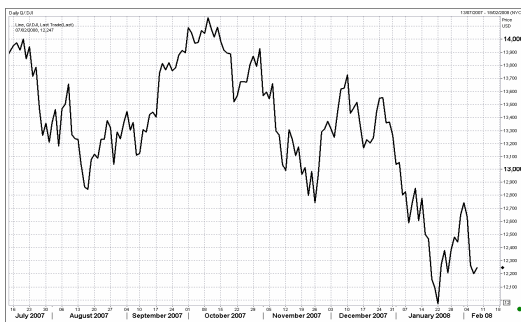
Газпром



Сбербанк



Индекс DJI



Лидеры роста по итогам торгов в среду – акции ГК Норильский Никель вчера также смотрелись лучше рынка, но все же торговались в отрицательной зоне (-0,40%).

Акции энергетического сектора потеряли в среднем более 1,5%. Новость о том, что у РАО ЕЭС есть перспективный проект по развитию дальневосточной энергетики, ориентированной на Китай, который будет в ближайшее время изучен Минпромэнерго, не смогла оказать поддержку акциям компании.

В центре внимания инвесторов вчера находились акции банка Уралсиб. Вчера на сайте ФСФР было опубликовано сообщение об оферте АФК Система на приобретение акций банка в соответствии с законодательством. В результате, акции Уралсиба взлетели в РТС в середине дня на 4,4%. Вскоре после этого поступили опровержения сначала от АФК Системой, а затем и от ФСФР: сообщение оказалось технической ошибкой. Теперь ФСФР намерено провести расследование на предмет манипулирования ценами.

Остальные бумаги банковского сектора двигались в рамках общерыночной динамики: префы Сбербанка просели на 6,02%, бумаги ВТБ и Банка Москвы снизились на 3,26% и 0,33% соответственно.

В аутсайдеры по итогам торгов вышли акции телекоммуникационного сектора экономики: префы Ростелекома упали на 4,28%, акции Северо-Западного Телекома скатились на 5,74%, акции МТС потеряли в цене 4,05%.

Американские фондовые индексы закрылись в плюсе (DJI +0,38%, S&P500 +0,79%, NASD +0,63%).

Развивающиеся рынки продемонстрировали смешанную динамику: Мексиканский +0,68%, Аргентинский -1,54%, Бразильский -0,01%. Торги на азиатских рынках сегодня закрыты в связи с продолжением празднования Нового года по восточному календарю. Нефтяные котировки марки Brent с утра растут и находятся на отметке 89,3 долл. за баррель.

Сегодня в отсутствие ориентиров с азиатских рынков и на фоне позитивной динамики американских индексов мы можем стать свидетелями умеренных покупок в первой половине дня на отечественном рынке. Мы ожидаем открытия российского рынка акций на 0,5% выше уровня предыдущего закрытия.

ОСНОВНЫЕ СОБЫТИЯ

Инфляция в РФ за 7 дней февраля составила 0,3%, сообщил первый зампред Банка России Алексей Улюкаев журналистам в четверг.

По данным Росстата, инфляция в России в январе 2008 года составила 2,3%.

Чистый отток частного капитала из РФ в январе составил \$9 млрд, сообщил первый зампред ЦБ РФ Алексей Улюкаев, выступая на заседании комиссии РСПП по банкам и банковской деятельности в четверг.

"Похоже, в ближайшие несколько месяцев - в феврале, марте, апреле, до мая - весьма вероятно, что это будет продолжаться", - сказал он.

Укрепление реального эффективного курса рубля в этом году не превысит 5%, сообщил первый зампред ЦБ РФ Алексей Улюкаев на заседании комиссии Российского союза промышленников и предпринимателей (РСПП) по банкам и банковской деятельности в четверг.

А.Улюкаев отметил, что те темпы укрепления рубля, которые наблюдаются в последнее время, приемлемы для российской экономики и не оказывают на нее негативного воздействия. "В 2007 году темпы укрепления рубля сократились до 5%, вряд ли в этом году будет больше", - сказал он, добавив, что это "комфортные условия" и нет поводов для беспокойства.

ЦБ РФ прогнозирует положительное сальдо текущего счета платежного баланса в 2008 году на уровне \$50 млрд.

"Положительное сальдо платежного баланса по текущему счету в 2008 году ожидается на уровне \$50 млрд", - сообщил первый зампред ЦБ РФ Алексей Улюкаев на заседании комиссии РСПП по банкам и банковской деятельности.

По его словам, сальдо торгового баланса в 2008 году, если ситуация с ценами на нефть не изменится, сократится на \$20 млрд. Если же цены на нефть снизятся, то сокращение будет больше.

ЦБ РФ видит ряд симптомов "перегрева" российской экономики.

"Есть некоторые симптомы "перегрева" российской экономики, связанные с большим потребительским спросом, дисбалансом роста доходов и производительности труда", - сообщил первый зампред ЦБ Алексей Улюкаев журналистам в четверг.

Кроме того, по его словам, рост инвестиций формируется не за счет частных внутренних средств, а за счет внешних источников и бюджетных средств.

Аукционы по размещению бюджетных средств на недельных депозитах в банках могут состояться в марте, сообщил первый зампред ЦБ РФ Алексей Улюкаев журналистам в четверг.

По его словам, механизм аукционов будет аналогичен механизму проведения аукционов РЕПО.

ЦБ РФ в конце февраля планирует предоставлять банкам рефинансирование под нерыночные активы, прежде всего, под кредитные требования к нерейтингованным заемщикам, сообщил первый зампред ЦБ Алексей Улюкаев журналистам в четверг.

Международные резервы России достигли нового рекордного значения.

По состоянию на 1 февраля их объем составил 484,5 млрд, сообщил департамент внешних и общественных связей Банка России в четверг.

Между тем по состоянию на 25 января их объем был равен \$479,4 млрд. Таким образом, за неделю международные резервы выросли на \$5,1 млрд.

Премьер-министр РФ Виктор Зубков говорит о необходимости качественного мониторинга процесса использования средств Инвестиционного фонда.

"Наша задача - четко распределить бюджетные ресурсы на каждый год, наладить качественный мониторинг процесса, привлечь частных инвесторов", - сказал В.Зубков, открывая заседание правительства РФ в четверг, на котором рассматриваются меры по повышению эффективности использования инвестфонда.

Новая редакция положения об Инвестиционном фонде должна быть подписана в ближайшие дни, сообщил заместитель министра регионального развития РФ Максим Быстров.

"Сегодня-завтра она будет подписана", - сообщил М.Быстров в четверг на брифинге по окончании заседания правительства.

Первый вице-премьер РФ Дмитрий Медведев заявил, что его предвыборная программа состоит из двух частей: социально-политической, которая была озвучена на Всероссийском гражданском форуме в Москве, и экономической, которая будет обнародована на экономическом форуме в Красноярске в ближайшее время.

"Главное сейчас - обеспечить десятилетия стабильного развития. Считаю, что моя программа как кандидата в президенты должна состоять из двух частей. Первая была озвучена в ходе общественного форума в Москве. Она была посвящена социально-политическим проблемам - развитию государства, преодолению политических трудностей в борьбе с коррупцией и правовым нигилизмом. Вторая часть - экономическая - будет озвучена в ближайшее время на Красноярском экономическом форуме", - сказал Д.Медведев на пресс-конференции в Хабаровске в четверг.

Первый вице-премьер Дмитрий Медведев заявил, что борьба с коррупцией в России не может и не будет носить характер кампании.

"Меры, которые принимаются для борьбы с коррупцией, не могут носить характер кампании, они должны стоять на твердой системной основе", - сказал Д.Медведев в четверг на встрече с журналистами Дальневосточного федерального округа.

Первый вице-премьер Дмитрий Медведев подверг резкой критике министерство промышленности и энергетики за затягивание экспертизы по конечной точке нефтепроводной системы Восточная Сибирь - Тихий океан (ВСТО) - бухте Казьино, а также потребовал от министра в течение трех дней представить объяснения по поводу сложившейся ситуации.

"В течение ближайших трех дней пусть министр мне напишет записку: что произошло, почему на такие сроки затянули, почему это таким образом отражается на стройке?", - потребовал Д.Медведев от присутствовавшего на совещании в Хабаровске замглавы Минпромэнерго Анатолия Яновского.

Ввод в эксплуатацию первой очереди нефтепровода Восточная Сибирь - Тихий океан (ВСТО) представляется возможным лишь в 2009 году, сообщил президент "Транснефти" Николай Токарев на совещании по вопросам развития Дальнего Востока и Забайкалья.

Он отметил, что общая оценочная готовность первой очереди ВСТО в настоящее время по линейной части составляет 46% при ранее запланированных 67%, по нефтеперекачивающим станциям - 30% при плане 68%.

Первый вице-премьер РФ Дмитрий Медведев дал жесткое поручение "Газпрому" и Роснефти как можно быстрее завершить переговоры по строительству газопровода от Сахалина до Владивостока, чтобы в 2011 году обеспечить подачу газа во Владивосток.

На совещании в Хабаровске по развитию Дальнего Востока и Забайкалья зампреда правления "Газпрома" Александр Ананенков сказал, что в целом по газопроводу Сахалин - Комсомольск-на-Амуре - Хабаровск решение принято. Проектная мощность трубы - 4,5 млрд кубометров в год, однако задействовано чуть меньше 2 млрд.

"В полном масштабе она не построена. Головной участок от Сахалина до Комсомольска-на-Амуре находится в крайне тяжелом техническом состоянии. Это - старая система, и он находится в собственности "Роснефти", - напомнил А.Ананенков.

"Очень медленно продвигаются переговоры с "Роснефтью". Этот вопрос затянут, и нужно в ближайшее время более плотно и активно поработать, чтобы завершить этот процесс", - отметил А.Ананенков.

"Тогда я придам ускорение и вам, и Роснефти", - сказал Д.Медведев.

(Новости подготовлены на основе данных информационной службы «Интерфакс», «РосБизнесКонсалтинг»)

Мировые индексы

Индекс	Закр.	%	% с нач мес.	% с нач год.
PTC	1887.41	-3.07	-1.03	-17.60
PTC-2	2402.34	-1.36	-0.41	-8.64
ММББ	1581.96	-3.01	0.48	-16.25
Индекс Корп. Обл. ММББ	99.39	-0.17	-0.11	-0.65
Индекс Корп. Обл. ММББ куп.	157.09	-0.04	-0.02	0.42
DJ INDU AVERAGE	12247.00	0.38	-3.19	-7.67
S&P 500 INDEX	1336.91	0.79	-3.02	-8.95
NASDAQ	2293.03	0.63	-4.05	-13.54
DAX - COMPOSITE	600.31	-1.82	-1.72	-16.23
FTSE 100 IND	5724.12	-2.57	-2.65	-11.62
BVSP BOVESPA IND	58965.48	-0.01	-0.88	-7.70
BUSE Merval Arg	1505.52	-1.54	0.95	-4.61
MXSE MEXICO INDX	1591.77	0.68	-2.23	-4.59
KOSPI	1696.57	0.38	3.80	-10.57
NIKKEI 225 INDEX	13017.80	-1.43	-3.55	-14.96
SSE COMPOSITE	4599.70	-1.55	6.46	-12.58
HANG SENG INDEX	23469.46	-5.40	-2.71	-15.62

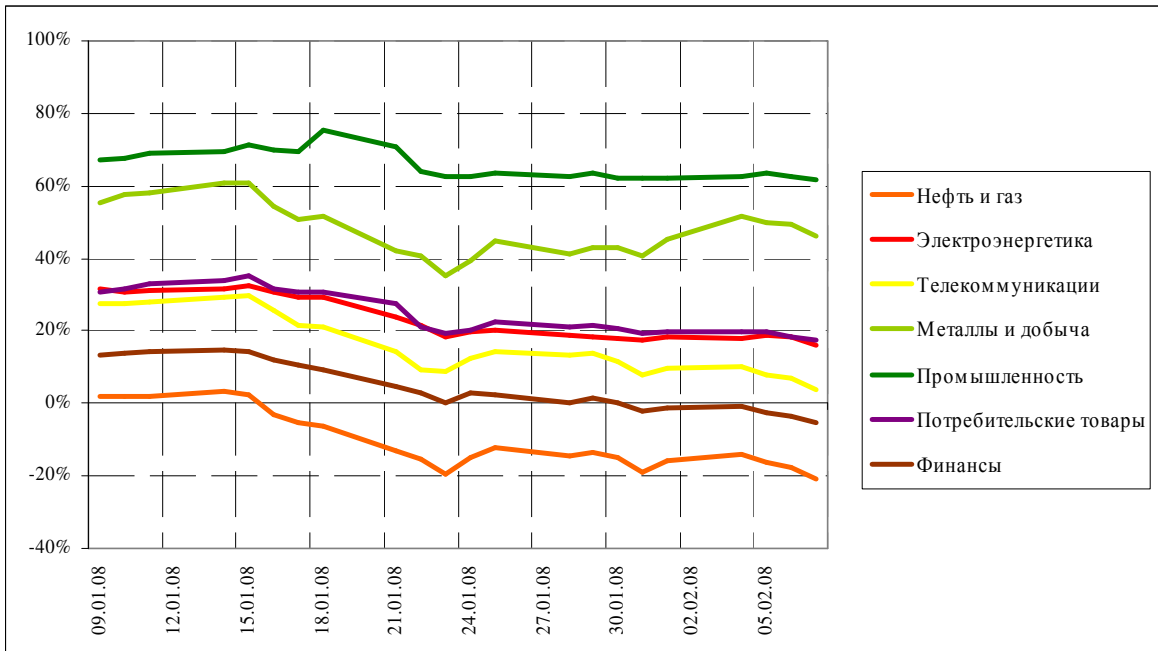
Отраслевые индексы PTC

Индекс	Закр.	%	% с нач мес.	% с нач год.
Нефть и газ	225.21	-3.50	-2.29	-21.51
Электроэнергетика	411.41	-1.95	-1.01	-11.86
Телекоммуникации	262.58	-3.22	-3.70	-19.04
Металлы и добыча	342.49	-2.08	4.12	-4.91
Промышленность	394.93	-0.55	-0.20	-2.98
Потребительские товары	336.08	-0.63	-1.64	-9.04
Финансы	655.88	-1.85	-3.25	-17.19

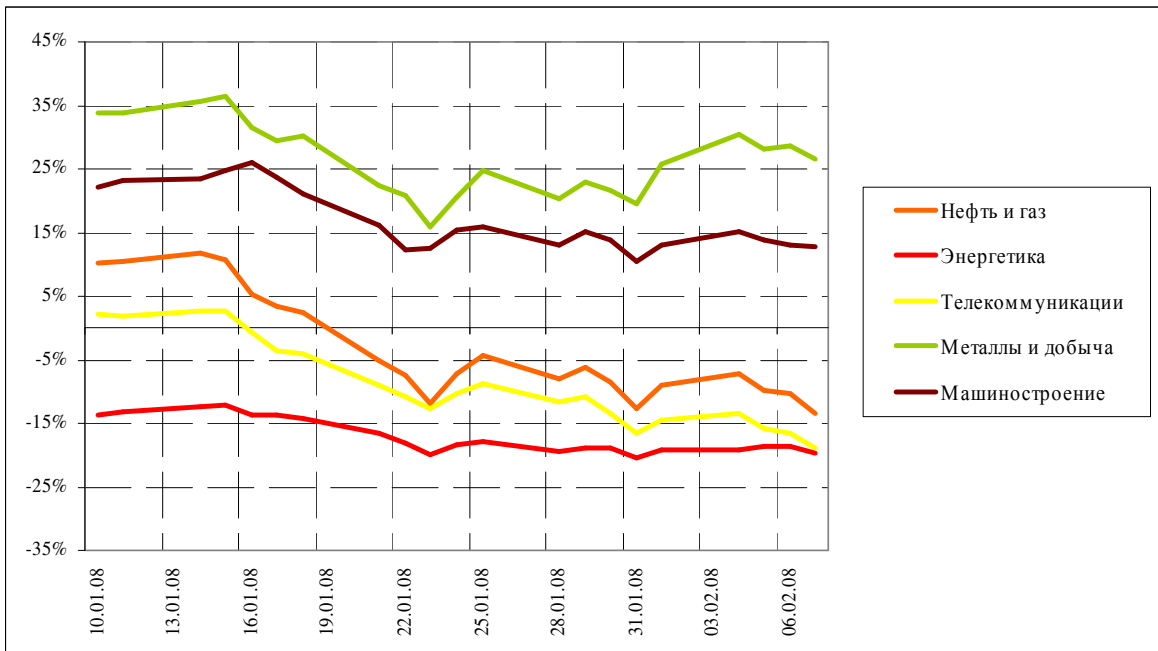
Отраслевые индексы ММББ

Индекс	Закр.	%	% с нач мес.	% с нач год.
Нефть и газ	2200.60	-3.27	-0.73	-19.58
Энергетика	3242.17	-1.37	0.99	-7.42
Телекоммуникации	2110.50	-2.91	-2.84	-20.09
Металлы и добыча	3767.21	-1.69	5.96	-2.16
Машиностроение	3353.69	-0.23	2.05	-4.77

Динамика прироста отраслевых индексов РТС с начала 2008 г.



Динамика прироста отраслевых индексов ММВБ с начала 2008 г.



Итоги торгов на ММВБ								
Бумага	Закр.	Макс.	Мин.	Объем, млн. руб.	%	% с нач. недели	% с нач. месяца	% с нач. года
Газпром (ОАО) ао	289.09	298.00	283.23	26458	-2.89	-5.28	-0.64	-15.69
ОАО "НК "Роснефть"	169.19	178.90	167.00	2372	-4.30	-5.74	-1.63	-26.98
НК ЛУКОЙЛ (ОАО) - ао	1654.00	1718.00	1610.00	7648	-3.56	-4.94	-0.84	-19.98
Сургутнефтегаз ОАО акции об.	21.80	22.60	20.90	3146	-2.07	-7.36	-4.34	-26.10
Сургутнефтегаз ОАО ап	11.08	11.47	10.52	649	-2.34	-5.62	-1.99	-28.75
ОАО "Татнефть" ао	119.99	125.45	117.65	548	-3.01	-2.68	1.17	-18.93
ОАО "Татнефть" ап 3 вып.	66.50	69.39	65.00	14	-3.73	-5.26	-1.90	-23.56
Газпром нефть(ОАО)-ао	125.99	129.89	124.10	158	-2.72	-6.74	-4.72	-17.65
РАО "ЕЭС России"-ао	25.95	26.98	25.35	10264	-2.26	-0.15	6.79	-17.54
РАО "ЕЭС России"(ОАО)-ап	22.90	23.48	22.35	239	-1.51	2.41	7.86	-17.56
МосЭнерго акции обыкн.	5.66	5.75	5.56	5	-1.03	-0.67	1.52	-4.52
ГМК "Нор.Никель" ОАО ао	6544.00	6775.00	6411.25	27418	-0.40	6.56	15.01	1.30
Полос Золото (ОАО)	1293.00	1339.94	1252.06	729	-2.35	2.13	4.10	14.73
Северсталь (ОАО)ао	536.00	556.90	524.00	170	-2.37	-0.19	5.24	-4.20
АК Сбергательный банк РФ ао	84.89	88.64	82.25	7358	-3.75	-5.89	-3.41	-16.77
АК Сбергательный банк РФ ап	48.40	51.56	47.22	2026	-6.02	-10.35	-8.25	-30.83
ВТБ	0.09	0.10	0.09	2321	-3.26	-5.29	-3.75	-24.62
Банк Москвы акции об.	1205.00	1261.50	1175.00	24	-0.33	-0.50	3.90	-9.26
Аэрофлот-росс.авиалин(ОАО)ао	98.86	99.40	98.00	24	-0.54	5.77	9.84	6.42
РБК Информ. системы ао	240.00	245.85	239.00	22	-1.64	-2.32	0.85	-6.98
Магнитогорск.мет.комб ОАО ао	26.34	26.50	25.71	44	0.03	1.34	5.12	-16.38
ОАО "НЛМК" ао	91.26	95.21	89.00	46	-3.43	-0.87	3.70	-8.29
ОАО "Балтика" ао	1050.00	1075.00	1045.00	1	-2.05	-6.67	-6.63	-12.86
ОАО "Балтика" ап	730.01	740.00	730.01	0	-1.35	-3.82	-1.35	-12.99

Итоги торгов на ММВБ акций телекоммуникационной отрасли								
Бумага	Закр.	Макс.	Мин.	Объем, млн. руб.	%	% с нач. недели	% с нач. месяца	% с нач. года
Ростелеком (ОАО) ао.	273.31	284.54	265.50	411.1	-3.93	-4.1	-0.9	-5.3
Ростелеком (ОАО) ап.	49.68	52.17	48.70	429.8	-4.28	-9.5	-6.8	-28.5
"Северо-Запад.Телеком" ОАО ао	31.00	32.89	30.57	42.0	-5.74	-6.6	-6.6	-24.8
"Северо-Запад. Телеком"ОАО ап	25.80	27.03	25.25	28.8	-3.73	-6.4	-4.0	-14.1
Сибирьтелеком (ОАО) ао	2.00	2.13	1.99	141.7	-4.99	-8.5	-5.2	-31.0
Сибирьтелеком (ОАО) ап	1.48	1.61	1.48	15.3	-7.44	-11.1	-7.2	-25.3
"Уралсвязьинформ" (ОАО)-ао	1.16	1.18	1.11	199.5	-0.85	-3.7	0.9	-22.8
Уралсвязьинформ (ОАО)-ап	0.77	0.80	0.77	7.1	-3.75	-6.1	-4.1	-23.9
ВолгаТелеком (ОАО) -ао	103.60	107.48	102.80	19.5	-3.54	-6.6	-5.5	-27.9
ВолгаТелеком (ОАО)-ап	79.70	85.75	78.00	7.2	-5.96	-6.3	-6.2	-22.6
ОАО "МГТС" ао (5 в)	785.00	800.00	785.00	0.2	-6.77	-6.8	-7.1	-7.3
ОАО "МГТС" ап (4 в)	720.00	720.00	713.00	0.1	1.41	3.6	5.9	-6.6
ЮТК (ОАО) ао	3.81	3.90	3.80	0.3	-2.28	-2.7	-1.7	-20.6
ЮТК (ОАО) ап	3.00	3.06	2.82	0.2	-7.75	-5.2	-1.7	-13.9
Мобильные ТелеСистемы (ОАО) ао	302.04	314.98	299.50	1023.4	-4.05	-5.6	-2.6	-20.0
Дальнев.комп.электросвязь(ОАО)	113.40	119.29	112.50	18.6	-1.99	-6.7	-5.9	-12.8
Дальнев.комп.электросвязь(ОАО)	101.03	103.00	101.01	0.9	-3.76	-4.4	-4.7	-6.5
Центр.телеком.комп.(ОАО)ао	17.60	17.60	16.95	18.7	-0.01	-0.9	-3.2	-18.1
Центр.телеком.комп.(ОАО) ап	12.57	13.97	12.50	1.8	-6.42	-6.9	-3.7	-17.3
"Таттелеком" ОАО ао	0.25	0.27	0.24	1.0	-0.40	2.5	6.4	-13.5
Башинформсвязь(ОАО)ао-4в.	3.75	3.75	3.75	0.0	2.01	0.0	0.0	-10.3

Итоги торгов на ММВБ акций электроэнергетики								
Бумага	Закр.	Макс.	Мин.	Объем, млн. руб.	%	% с нач. недели	% с нач. месяца	% с нач. года
РАО ЕЭС	25.95	26.98	25.35	10 263.9	-2.26	-0.2	6.8	-17.5
РАО ЕЭС-п	22.90	23.48	22.35	239.1	-1.51	2.4	7.9	-17.6
ОГК-1 ао	2.90	3.00	2.36	3.0	0.00	1.0	1.9	-5.2
ОГК-2 ао	3.10	3.19	3.06	13.0	-6.00	0.0	-2.0	-17.2
ОГК-3 ао	3.16	3.29	3.05	2.9	-3.36	1.6	1.3	-13.9
ОГК-4 ао	3.08	3.21	3.00	4.2	-3.96	-2.4	-3.7	-5.6
ОГК-5 ао	4.21	4.26	4.12	11.7	0.26	-0.2	-1.9	-2.5
ОГК-6 ао	2.55	2.77	2.55	0.1	-5.45	-3.0	-1.8	-26.9
ТГК-1	0.03	0.03	0.03	1.6	-0.68	-0.7	0.3	-9.1
ТГК-2	0.02	0.02	0.02	3.0	0.00	4.5	5.5	-13.2
ТГК-2 ап	0.02	0.02	0.02	0.0	-3.14	-4.9	-1.9	0.7
ТГК-4	0.03	0.03	0.03	4.0	1.45	-2.1	0.0	-6.1
ТГК-4 п	0.02	0.02	0.02	0.0	0.64	-0.6	0.0	-19.0
ТГК-5	0.02	0.02	0.02	9.8	-0.97	-2.9	-1.0	-6.8
ТГК-6	0.02	0.03	0.02	3.8	1.64	1.2	4.2	-10.1
ТГК-8	0.03	0.04	0.03	2.0	-0.87	-4.7	-1.4	-0.9
ТГК-9	0.01	0.01	0.01	2.5	-1.35	-1.4	-1.4	-7.6
ТГК-10	93.33	93.33	92.00	0.0	0.90	-0.7	3.7	-2.8
ТГК-14	0.01	0.01	0.01	3.0	-1.30	0.0	2.7	-10.6
Мосэнерго	5.66	5.75	5.56	5.3	-1.03	-0.7	1.5	-4.5
Иркутэнерго	24.00	24.61	23.50	24.3	-1.64	-0.8	0.9	-18.6

Капитализация и текущая стоимость 1Квт			
Компания	Капитализация, млн. долл.	Установленная мощность, МВт	Текущая стоимость 1Квт, долл.
РАО ЕЭС	45 096	159 400	283
ОГК-1	5 248	9 500	552
ОГК-2	3 327	8 700	382
ОГК-3	6 083	8 500	716
ОГК-4	6 140	8 600	714
ОГК-5	6 038	8 700	694
ОГК-6	2 765	9 100	304
ТГК-1	3 423	6 200	552
ТГК-2	933	2 600	359
ТГК-4	1 494	3 300	453
ТГК-5	1 017	2 500	407
ТГК-6	1 296	3 100	418
ТГК-8	1 907	3 600	530
ТГК-9	1 686	3 300	511
ТГК-10	1 635	2 800	584
ТГК-14	239	600	398
Мосэнерго	6 483	10 600	612
Иркутэнерго	4 637	12 900	359

Долговой рынок

Облигация	Закр.	Измен.	Спред к UST-10	% с нач мес.	% с нач год.
UST-10	97.77	-1.34	0.0	-7.19	-3.39
RUS-30	114.87	-0.22	158.7	-0.30	0.54

Товарные рынки

Товар	Закр.	%	% с нач мес.	% с нач год.
Нефть BRENT	89.3	0.84	-3.21	-4.90
Нефть URALS	85.2	-1.35	-3.42	-8.35
Золото	914.1	0.45	-1.74	9.49
Алюминий	2649.8	1.58	-1.20	10.17
Медь	7565.0	3.07	2.87	12.70
Свинец	2787.0	-1.31	-1.01	10.11
Никель	27255.0	2.08	0.13	4.73
Цинк	2339.0	-1.37	-6.50	0.36

Курсы валют

USD/RUB	24.7898
EUR/RUB	35.8896
EUR/USD	1.4474
GBP/USD	1.9431
USD/JPY	107.33
USD/CHF	1.1038

ЗАО «Балтийское Финансовое Агентство»

197376, Санкт-Петербург, пр. Медиков, 10,
Тел.: + 7 (812) 329-81-81, факс: + 7 (812) 329-81-80
info@bfa.ru
www.bfa.ru

Управление брокерских и дилерских операций	+ 7 (812) 329-81-95 + 7 (812) 329-81-99
Сергей Булгаков, Ведущий специалист по дилерской деятельности	s.bulgakov@bfa.ru
Лазарев Игорь, Ведущий специалист по дилерской деятельности	i.lazarev@bfa.ru
Сергей Подузов, Начальник Аналитического отдела Управления брокерских и дилерских операций	s.poduzov@bfa.ru
Мария Микрюкова, Аналитик Аналитического отдела Управления брокерских и дилерских операций	m.mikryukova@bfa.ru
Клиентский отдел (брокерское и депозитарное обслуживание)	client@bfa.ru
Виктория Константинова, Начальник клиентского отдела	+ 7 (812) 329-81-91 v.konstantinova@bfa.ru
Элина Стрельцова	+ 7 (812) 329-81-71 e.streltsova@bfa.ru
Екатерина Кукушкина	+ 7 (812) 329-81-96 e.kukushkina@bfa.ru
Елена Багаева	+ 7 (812) 329-81-74 e.bagaeva@bfa.ru

Настоящий обзор был подготовлен отделом информационного сопровождения дилерских операций ЗАО «Балтийское Финансовое Агентство» и носит исключительно информационный характер. Данная информация не может рассматриваться как обязательство компании по заключению сделок с инвестиционными инструментами, упоминаемыми в публикации. Информация, содержащаяся в обзоре, получена из источников, признаваемых нами достоверными, однако ЗАО «Балтийское Финансовое Агентство» не несет ответственности за точность представленных данных. ЗАО «Балтийское Финансовое Агентство», ее клиенты и сотрудники могут иметь позицию или какой-либо интерес в любых сделках и инвестициях прямо или косвенно упоминаемых в настоящей публикации. ЗАО «Балтийское Финансовое Агентство» и ее сотрудники не несут ответственности за прямой или косвенный ущерб, наступивший в результате использования настоящей публикации или ее содержания. Мы напоминаем, что любые инвестиции в российские ценные бумаги связаны со значительным риском.