



## УТРЕННИЙ ОБЗОР РЫНКА АКЦИЙ

### Российские индексы

Индекс	Закр.	%
RTS	1968.97	3.25
RTS-2	2424.23	0.50
ММВБ	1640.49	4.20
ММВБ кор.обл.	99.63	0.13
ММВБ кор.обл.к	157.20	0.05

### Индекс RTS



### Нефть BRENT



В пятницу в условиях нейтральной внешней конъюнктуры российский рынок акций продемонстрировал сильный рост. Оптимизм инвесторам на отечественном рынке акций придала, прежде всего, положительная динамика американских индексов, продемонстрированная накануне, несмотря на появление очередного негатива о состоянии мирового финансового сектора. Причиной роста стало желание инвесторов отыграть решение ФРС о значительном снижении базовой ставки на 50 б.п. до 3%. Торги на европейских и азиатских рынках закрылись разнонаправлено. Снижение спроса на нефтепродукты привело и к падению цен на нефть по итогам четверга. Отечественные инвесторы восприняли позитивный настрой американских инвесторов, как сигнал к росту, и российский рынок акций совершил отскок вверх. По итогам торгов индекс RTS вырос на 3,25% до отметки 1968,97 пунктов, индекс ММВБ вырос на 4,20% до отметки 1640,49 пунктов. Объемы торгов на RTS составили 53,76 млн. долл., на ММВБ – 89,01 млрд. руб.

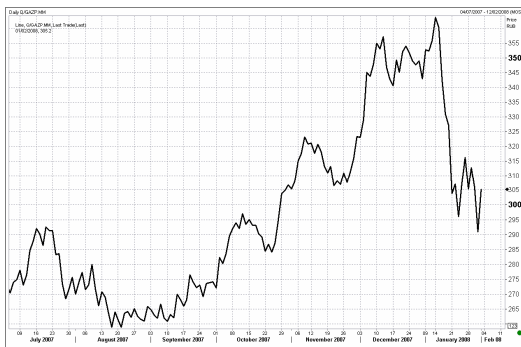
В пятницу на сырьевых рынках наблюдалось падение, вызванное опасениями разрастания рецессии в США: нефтяные котировки марки Brent, опустились ниже отметки 90 долл. за баррель.

Акции нефтегазового сектора, выглядевшие к началу торгов в пятницу наиболее перепроданными, по итогам торгов сильно выросли: акции Роснефти прибавили 4,36%, бумаги Сургутнефтегаза и Лукойла подорожали на 3,25% и 4,32% соответственно, акции Газпромнефти – на 2,16%.

Акции Газпрома росли опережающими темпами и закрылись на 4,9% выше уровня предыдущего закрытия на фоне информации о намерении компании приобрести во второй половине 2008 г. долю в ТНК-ВР. Сообщение о том, что Роснедра не приняли окончательного решения о внесении изменений в лицензионное соглашение по Ковыктинскому месторождению, разработку на котором будет вести Газпром, не смогли помешать росту котировок компании.

Драйвером роста выступили бумаги ГКМ Норильский Никель (+7,93%). Поддержку акциям оказали сообщения о том, что РусАл получил разрешение на покупку 29%+ 1 акция ГКМ и начал синдикацию кредита на 4,5 млрд. долл. для финансирования сделки. Блок пакет в 25%+1 акция будет выкуплен у М. Прохорова, который владеет 28,2% акций комбината. В результате сделки группа

## Газпром



## Сбербанк



## Индекс DJI



Онэксим во главе с М. Прохоровым получит 11% акций РусАла и денежные средства, и ее представитель войдет в совет директоров объединенной алюминиевой компании. Бумаги Полус Золото выглядели хуже рынка и по итогам торгов подорожали всего на 1,93%.

Крайне позитивную динамику демонстрировали и акции РАО ЕЭС: обыкновенные акции подорожали на 6,95%, привилегированные – на 5,33%. Инвесторы, по-видимому, решили реализовать возможность входа в бумаги на привлекательных низких уровнях на фоне появления корпоративных новостей. Энергетический холдинг начал проведение очередного этапа аукционов по продаже энергосбытовых компаний. На этот раз РАО ЕЭС надеется реализовать 7 компаний, общая начальная цена которых составляет 2,5 млрд. руб.

В пятницу Goldman Sachs дал свою оценку возможным дополнительным списаниям активов американскими банками, связанными с потерями на ипотечном рынке. Сумма может составить около 60 млрд. долл., что на 15% меньше чем прогнозируют другие эксперты. На фоне сохранения давления со стороны мирового финансового сектора акции российского банковского сектора выросли в среднем менее, чем на 3%. В пятницу Сбербанк и ГидроОГК заключили соглашение о сотрудничестве, согласно которому госбанк будет участвовать в финансировании инвестпроектов генерирующей компании. На этом фоне акции Сбербанка прибавили в цене 2,63%.

Американские фондовые индексы закрылись в плюсе (DJI +0,73%, S&P500 +1,22%, NASD +0,98%). Развивающиеся рынки продемонстрировали смешанную динамику: Мексиканский +2,44%, Аргентинский +1,80%, Бразильский +2,67%. Японский фондовый индекс с утра вырос на 2,50%. Нефтяные котировки марки Brent с утра снижаются и находятся на отметке 89,5 долл. за баррель.

Вероятность того, что положительная динамика российского рынка акций, продемонстрированная в пятницу, сохранится на текущей неделе, не так велика. Неопределенность настроений инвесторов на зарубежных рынках и возможность публикации очередной неблагоприятной статистики из США могут развернуть вниз мировые фондовые рынки, и в т.ч. российский рынок акций.

Сегодня на позитивном внешнем фоне мы ожидаем открытия российского рынка акций на 2-2,5% выше уровня предыдущего закрытия.

## ОСНОВНЫЕ СОБЫТИЯ

ЦИК РФ на заседании в пятницу утвердил текст избирательного бюллетеня на выборах президента России 2 марта.

В бюллетене содержится разъяснение порядка его заполнения, а также фамилии и данные четырех кандидатов в президенты.

В частности, напротив их фамилий указаны дата рождения, место жительства (город) и должность.

В бюллетене кандидаты расположены в алфавитном порядке: Андрей Богданов, Владимир Жириновский, Геннадий Зюганов, Дмитрий Медведев.

Организация стран - экспортеров нефти на заседании в пятницу приняла решение о сохранении добычи на текущем уровне в 29,67 млн баррелей в сутки, заявил агентству Bloomberg министр энергетики Катара Абдулла бен Хамед аль-Аттыйя.

Таким образом, ОПЕК отвергла призыв президента США Джорджа Буша к увеличению поставок и отложила обсуждение вопроса об их сокращении до мартовского заседания.

МЭРТ РФ прогнозирует, что инфляция в I и II кварталах 2008 года будет выше, чем за аналогичные периоды 2007 года.

"На текущий год поставлена задача - снизить уровень инфляции с 11,9% в прошлом году до 8,5%. С учетом сезонности это означает, что необходимо вписаться в очень жесткий график по кварталам: первый - 4,3% (в I квартале 2007 года - 3,4% - ИФ), второй - 2,4% (2,2%), третий - 0,3% (1,8%) и четвертый - 1,3% (4,0%), - говорится в распространенном министерством докладе замглавы МЭРТ Андрея Белоусова, представленном на заседании правительства в четверг.

"Причем по первому кварталу из 4 процентных пунктов повышения потребительских цен более 2% уже выбраны за январь", - отмечают в МЭРТ.

Объем денежной базы в узком определении в России на 28 января составил 3986,0 млрд рублей, сообщил департамент внешних и общественных связей Банка России в пятницу.

Между тем, на 21 января денежная база в России составляла 4008,2 млрд рублей. Таким образом, за неделю она снизилась на 22,2 млрд рублей.

Экспортная пошлина на нефть с 1 февраля выросла с \$275,4 за тонну до рекордного уровня - \$333,8 за тонну.

Экспортная пошлина на светлые нефтепродукты увеличилась с \$197,8 за тонну до \$237,2 за тонну, на темные - со \$106,6 за тонну до \$127,8 за тонну.

Данные пошлины будут действовать до 31 марта 2008 года.

Федеральная таможенная служба в январе 2008 года перечислила в бюджет 274,77 млрд рублей, сообщила ФТС в пятницу.

Плановое задание превышено на 1,87% или на 5,05 млрд рублей.

В январе 2007 года ФТС перечислила в госбюджет 193,77 млрд рублей. Рост по сравнению с прошлым годом составил 20,5%.

В министерстве финансов РФ полагают, что временно свободные средства госкорпорации "Фонд содействия реформированию ЖКХ" и "Российской корпорации нанотехнологий" (Роснано) целесообразнее пока вкладывать в ценные бумаги за рубежом из-за высокой инфляции в России.

"Мы внесли проекты постановления о порядке инвестирования временно свободных средств госкорпораций ЖКХ и Роснано в правительство еще в начале декабря", - сказал "Интерфаксу" директор департамента финансовой политики Минфина Алексей Саватюгин.

По его словам, эти проекты до сих пор находятся на согласовании в аппарате правительства.

С 1 февраля этого года вступает в силу новая редакция закона РФ "Об исполнительном производстве", который регламентирует права и полномочия судебных приставов-исполнителей.

Как сообщил накануне журналистам директор Федеральной службы судебных приставов (ФССП) России Николай Винниченко, речь идет "об усовершенствовании закона, принятого более 10 лет назад".

"Наделение дополнительными полномочиями существенно облегчит работу судебных приставов и повысит эффективность деятельности всей службы", - подчеркнул Н.Винниченко.

Правительство РФ одобрило продажу долей РАО "ЕЭС России" в независимых энергокомпаниях - ОАО "Башкирэнерго" и ОАО "Новосибирскэнерго", сообщила пресс-служба кабинета министров РФ.

Также одобрена продажа акций трех энергосбытовых компаний, где РАО является контролирующим акционером - ОАО "Самараэнерго", ОАО "Саратовэнерго" и ОАО "Ульяновскэнерго".

Соответствующее распоряжение подписал премьер-министр РФ Виктор Зубков.

Премьер-министр РФ Виктор Зубков подписал постановление "Об особенностях реорганизации Федерального государственного унитарного предприятия (ФГУП) "Росспиртпром", сообщили в пятницу журналистам в пресс-службе российского правительства.

Согласно документу, ФГУП "Росспиртпром" преобразуется в открытое акционерное общество, 100% акций которого принадлежат государству.

Как пояснил источник в правительстве РФ, "подписание данного документа является результатом почти двухлетней работы по реструктуризации активов государства на алкогольном рынке и представляет собой новый этап по консолидации и финансовому оздоровлению производственных мощностей ликероводочной промышленности, принадлежащих РФ".

В российском банковском секторе проблем с ликвидностью в ближайшие месяцы не предвидится, сообщил первый зампред ЦБ РФ Геннадий Меликян в ходе пресс-конференции в центральном офисе "Интерфакс" в пятницу.

"Ликвидность - это в значительной степени текущие ресурсы. Я думаю, что такой проблемы у нас не будет, мне это так представляется. Во всяком случае, на сегодня Центральный банк имеет соответствующие инструменты для того, чтобы снять проблему, если она возникнет", - заявил он.

Федеральное агентство по недропользованию (Роснедра) не приняло окончательного решения о внесении изменений в лицензионное соглашение по Ковыктинскому месторождению, говорится в пресс-релизе ведомства.

"В 2007 году в Роснедра обратилось ОАО "РУСИА Петролеум" с предложением о внесении изменений в действующее лицензионное соглашение, касающееся Ковыктинского газоконденсатного месторождения. В настоящее время документы находятся на рассмотрении и окончательного решения по ним не принято", - говорится в сообщении.

В четверг глава ведомства Анатолий Ледовских сообщил, что Роснедра изменили лицензионное соглашение по Ковыкте в части требований по поставке 9 млрд кубометров газа в 2006 году.

Рабочая группа РТС по срочному рынку на заседании 1 февраля утвердила продление торговой сессии по некоторым инструментам с 18:00 мск до 00:15 мск, сообщили агентству "Интерфакс-АФИ" в пресс-службе биржи.

Рабочая группа, в состав которой входят участники рынка и сотрудники биржи, после обсуждения пришли к решению продлить торги фьючерсами на товарные активы, на индекс РТС и валюту. На первом этапе предполагается ввести дополнительное время вечерней торговой сессии, затем будет рассматриваться вопрос о введении утренней предторговой сессии.

Симоновский суд Москвы отказался направить вице-президента НК "ЮКОС" Василия Алексаняна, больного СПИДом и онкологическим заболеванием, на лечение в специализированную клинику.

Как передал корреспондент "Интерфакса", суд отказал в удовлетворении ходатайства защиты В.Алексаняна об изменении ему меры пресечения и направлении его на лечение.

"Доводы защиты о необходимости помещения В.Алексаняна в стационар специального типа не соответствуют действительности", - сказала судья, оглашая решение.

(Новости подготовлены на основе данных информационной службы «Интерфакс», «РосБизнесКонсалтинг»)

**Мировые индексы**

<b>Индекс</b>	<b>Закр.</b>	<b>%</b>	<b>% с нач мес.</b>	<b>% с нач год.</b>
PTC	1968.97	3.25	3.25	-14.04
PTC-2	2424.23	0.50	0.50	-7.81
ММВБ	1640.49	4.20	4.20	-13.15
Индекс Корп. Обл. ММВБ	99.63	0.13	0.13	-0.41
Индекс Корп. Обл. ММВБ куп.	157.20	0.05	0.05	0.49
DJ INDU AVERAGE	12743.19	0.73	0.73	-3.93
S&P 500 INDEX	1395.42	1.22	1.22	-4.97
NASDAQ	2413.36	0.98	0.98	-9.01
DAX - COMPOSITE	622.72	1.95	1.95	-13.11
FTSE 100 IND	6029.18	2.54	2.54	-6.91
BVSP BOVESPA IND	61079.83	2.67	2.67	-4.39
BUSE Merval Arg	1518.21	1.79	1.80	-3.80
MXSE MEXICO INDX	1667.78	2.44	2.44	-0.03
KOSPI	1693.53	3.61	3.61	-10.73
NIKKEI 225 INDEX	13838.72	2.53	2.53	-9.60
SSE COMPOSITE	4635.57	7.29	7.29	-11.90
HANG SENG INDEX	24876.46	3.12	3.12	-10.56

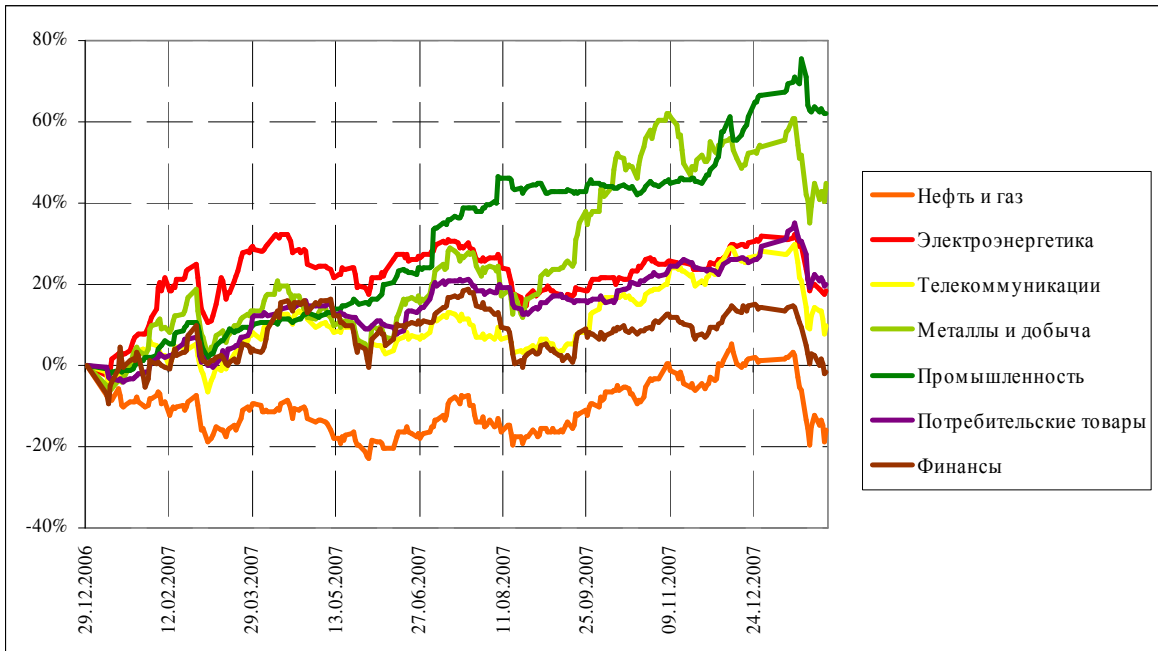
**Отраслевые индексы PTC**

<b>Индекс</b>	<b>Закр.</b>	<b>%</b>	<b>% с нач мес.</b>	<b>% с нач год.</b>
Нефть и газ	238.82	3.62	3.62	-16.77
Электроэнергетика	419.67	0.98	0.98	-10.09
Телекоммуникации	277.67	1.83	1.83	-14.39
Металлы и добыча	339.62	3.25	3.25	-5.71
Промышленность	395.94	0.06	0.06	-2.73
Потребительские товары	342.86	0.35	0.35	-7.21
Финансы	683.18	0.78	0.78	-13.75

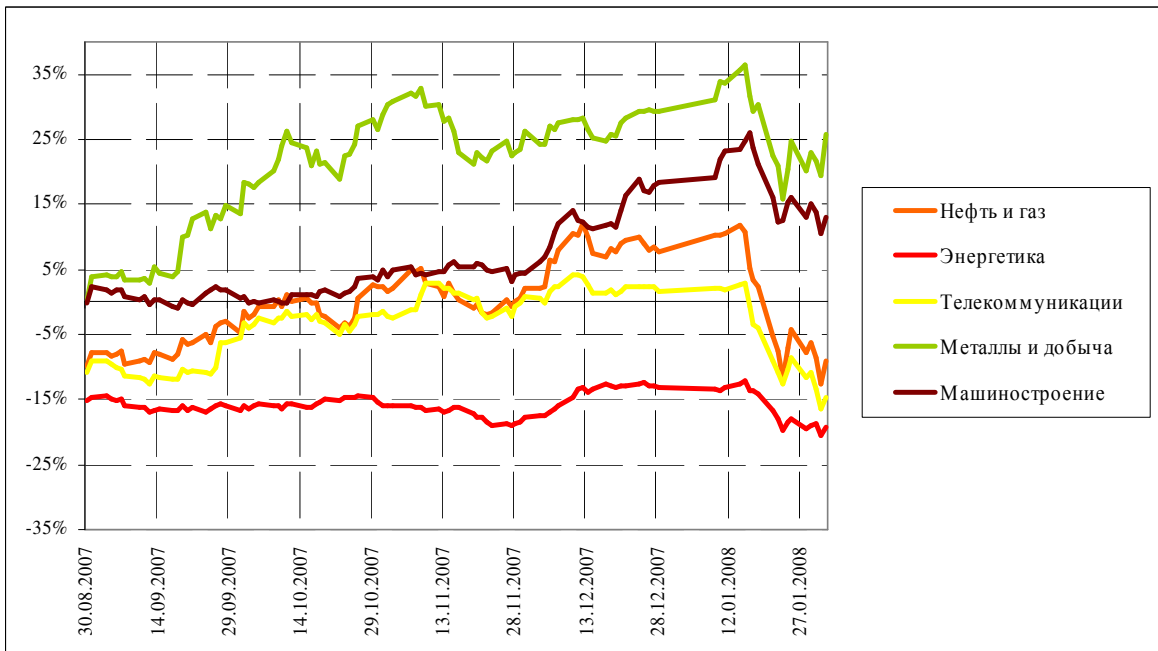
**Отраслевые индексы ММВБ**

<b>Индекс</b>	<b>Закр.</b>	<b>%</b>	<b>% с нач мес.</b>	<b>% с нач год.</b>
Нефть и газ	2311.66	4.28	4.28	-15.52
Энергетика	3258.19	1.49	1.49	-6.96
Телекоммуникации	2222.76	2.33	2.33	-15.84
Металлы и добыча	3741.46	5.24	5.24	-2.83
Машиностроение	3358.11	2.18	2.18	-4.65

**Динамика прироста отраслевых индексов РТС с начала 2007 г.**



**Динамика прироста отраслевых индексов ММВБ с 29.08.2007 г.**





<b>Итоги торгов на ММВБ</b>								
<b>Бумага</b>	<b>Закр.</b>	<b>Макс.</b>	<b>Мин.</b>	<b>Объем, млн. руб.</b>	<b>%</b>	<b>% с нач. недели</b>	<b>% с нач. месяца</b>	<b>% с нач. года</b>
Газпром (ОАО) ао	305.20	309.35	295.33	29387	4.90	0.00	4.90	-10.99
ОАО "НК "Роснефть"	179.50	182.14	174.64	3156	4.36	0.00	4.36	-22.53
НК ЛУКОЙЛ (ОАО) - ао	1739.99	1794.00	1700.00	9431	4.32	0.00	4.32	-15.82
Сургутнефтегаз ОАО акции об.	23.53	24.15	23.21	2028	3.25	0.00	3.25	-20.24
Сургутнефтегаз ОАО ап	11.74	12.20	11.48	755	3.85	0.00	3.85	-24.50
ОАО "Татнефть" ао	123.30	125.42	121.15	607	3.96	0.00	3.96	-16.69
ОАО "Татнефть" ап 3 вып.	70.19	71.71	68.01	5	3.54	0.00	3.54	-19.32
Газпром нефть(ОАО)-ао	135.09	138.95	133.62	455	2.16	0.00	2.16	-11.71
РАО "ЕЭС России"-ао	25.99	26.64	24.72	7602	6.95	0.00	6.95	-17.41
РАО "ЕЭС России"(ОАО)-ап	22.36	23.06	21.51	303	5.33	0.00	5.33	-19.49
МосЭнерго акции обыкн.	5.70	5.78	5.55	8	2.21	0.00	2.21	-3.88
ГМК "Нор.Никель" ОАО ао	6141.00	6169.80	5832.10	17725	7.93	0.00	7.93	-4.94
Полос Золото (ОАО)	1266.05	1283.99	1250.00	1307	1.93	0.00	1.93	12.34
Северсталь (ОАО)ао	537.00	544.90	520.78	162	5.44	0.00	5.44	-4.02
АК Сбергательный банк РФ ао	90.20	92.49	88.25	8046	2.63	0.00	2.63	-11.57
АК Сбергательный банк РФ ап	53.99	54.91	52.03	2278	2.35	0.00	2.35	-22.84
ВТБ	0.10	0.10	0.10	2305	1.62	0.00	1.62	-20.41
Банк Москвы акции об.	1211.00	1220.00	1157.00	8	4.42	0.00	4.42	-8.81
Аэрофлот-росс.авиалин(ОАО)ао	93.47	93.95	90.80	48	3.86	0.00	3.86	0.61
РБК Информ. системы ао	245.69	247.25	240.82	14	3.24	0.00	3.24	-4.77
Магнитогорск.мет.комб ОАО ао	25.99	26.25	25.50	38	3.72	0.00	3.72	-17.49
ОАО "НЛМК" ао	92.06	93.42	89.50	49	4.61	0.00	4.61	-7.49
ОАО "Балтика" ао	1125.00	1130.00	1110.10	5	0.04	0.00	0.04	-6.64
ОАО "Балтика" ап	759.00	759.00	740.00	0	2.57	0.00	2.57	-9.54

<b>Итоги торгов на ММВБ акций телекоммуникационной отрасли</b>								
<b>Бумага</b>	<b>Закр.</b>	<b>Макс.</b>	<b>Мин.</b>	<b>Объем, млн. руб.</b>	<b>%</b>	<b>% с нач. недели</b>	<b>% с нач. месяца</b>	<b>% с нач. года</b>
Ростелеком (ОАО) ао.	285.00	287.00	278.87	646.8	3.37	0.0	3.4	-1.3
Ростелеком (ОАО) ап.	54.89	55.85	53.82	344.5	2.93	0.0	2.9	-21.0
"Северо-Запад.Телеком" ОАО ао	33.19	33.90	33.00	13.7	0.00	0.0	0.0	-19.4
"Северо-Запад. Телеком"ОАО ап	27.55	27.85	26.90	4.1	2.49	0.0	2.5	-8.3
Сибирьтелеком (ОАО) ао	2.19	2.23	2.11	86.5	3.55	0.0	3.6	-24.6
Сибирьтелеком (ОАО) ап	1.67	1.67	1.60	3.2	4.45	0.0	4.5	-16.0
"Уралсвязьинформ" (ОАО)-ао	1.20	1.22	1.17	281.7	4.70	0.0	4.7	-19.8
Уралсвязьинформ (ОАО)-ап	0.82	0.83	0.80	9.3	2.12	0.0	2.1	-19.0
ВолгаТелеком (ОАО) -ао	110.90	113.39	109.59	29.4	1.20	0.0	1.2	-22.8
ВолгаТелеком (ОАО)-ап	85.09	90.50	84.14	10.5	0.11	0.0	0.1	-17.4
ОАО "МГТС" ао (5 в)	842.00	842.00	842.00	0.0	-0.36	0.0	-0.4	-0.6
ОАО "МГТС" ап (4 в)	695.10	695.10	695.10	0.0	2.22	0.0	2.2	-9.8
ЮТК (ОАО) ао	3.92	4.19	3.71	2.2	1.06	0.0	1.1	-18.4
ЮТК (ОАО) ап	3.16	3.16	2.81	0.1	3.70	0.0	3.7	-9.1
Мобильные ТелеСистемы (ОАО) ао	320.00	326.00	313.80	768.0	3.23	0.0	3.2	-15.2
Дальнев.комп.электросвязь(ОАО)	121.50	125.81	119.00	5.2	0.83	0.0	0.8	-6.6
Дальнев.комп.электросвязь(ОАО)	105.65	107.85	100.13	1.7	-0.33	0.0	-0.3	-2.2
Центр.телеком.комп.(ОАО)ао	17.75	18.84	17.01	8.7	-2.41	0.0	-2.4	-17.4
Центр.телеком.комп.(ОАО) ап	13.50	13.78	13.17	0.1	3.45	0.0	3.4	-11.2
"Таттелеком" ОАО ао	0.24	0.25	0.23	1.1	3.83	0.0	3.8	-15.6
Башинформсвязь(ОАО)ао-4в.	3.75	3.75	3.75	0.0	-3.85	0.0	0.0	-10.3

<b>Итоги торгов на ММВБ акций электроэнергетики</b>								
<b>Бумага</b>	<b>Закр.</b>	<b>Макс.</b>	<b>Мин.</b>	<b>Объем, млн. руб.</b>	<b>%</b>	<b>% с нач. недели</b>	<b>% с нач. месяца</b>	<b>% с нач. года</b>
РАО ЕЭС	25.99	26.64	24.72	7 602.0	6.95	0.0	7.0	-17.4
РАО ЕЭС-п	22.36	23.06	21.51	302.7	5.33	0.0	5.3	-19.5
ОГК-1 ао	2.87	2.97	2.83	6.5	0.88	0.0	0.9	-6.2
ОГК-2 ао	3.10	3.18	3.04	20.1	-2.02	0.0	-2.0	-17.2
ОГК-3 ао	3.11	3.35	3.10	1.2	-0.32	0.0	-0.3	-15.3
ОГК-4 ао	3.16	3.21	3.06	2.1	-1.25	0.0	-1.3	-3.2
ОГК-5 ао	4.22	4.37	4.15	36.7	-1.65	0.0	-1.7	-2.3
ОГК-6 ао	2.63	2.70	2.60	0.0	1.23	0.0	1.2	-24.6
ТГК-1	0.03	0.03	0.03	0.1	1.03	0.0	1.0	-8.4
ТГК-2	0.02	0.02	0.02	0.8	1.01	0.0	1.0	-16.9
ТГК-2 ап	0.02	0.02	0.02	0.0	3.18	0.0	3.2	5.9
ТГК-4	0.03	0.03	0.03	3.8	2.15	0.0	2.2	-4.0
ТГК-4 п	0.02	0.02	0.02	0.1	0.63	0.0	0.6	-18.5
ТГК-5	0.02	0.02	0.02	17.1	1.94	0.0	1.9	-4.1
ТГК-6	0.02	0.03	0.02	2.2	2.94	0.0	2.9	-11.2
ТГК-8	0.04	0.04	0.03	13.4	3.46	0.0	3.5	4.1
ТГК-9	0.01	0.01	0.01	2.5	0.00	0.0	0.0	-6.3
ТГК-10	94.00	94.00	90.00	0.2	4.44	0.0	4.4	-2.1
ТГК-14	0.01	0.01	0.01	2.0	2.70	0.0	2.7	-10.6
Мосэнерго	5.70	5.78	5.55	7.7	2.21	0.0	2.2	-3.9
Иркутэнерго	24.20	24.50	23.95	9.8	1.69	0.0	1.7	-18.0

<b>Капитализация и текущая стоимость 1Квт</b>			
<b>Компания</b>	<b>Капитализация, млн. долл.</b>	<b>Установленная мощность, МВт</b>	<b>Текущая стоимость 1Квт, долл.</b>
РАО ЕЭС	45 569	159 400	286
ОГК-1	5 245	9 500	552
ОГК-2	3 360	8 700	386
ОГК-3	6 046	8 500	711
ОГК-4	6 356	8 600	739
ОГК-5	6 111	8 700	702
ОГК-6	2 880	9 100	317
ТГК-1	3 481	6 200	562
ТГК-2	902	2 600	347
ТГК-4	1 542	3 300	467
ТГК-5	1 058	2 500	423
ТГК-6	1 293	3 100	417
ТГК-8	2 022	3 600	562
ТГК-9	1 726	3 300	523
ТГК-10	1 663	2 800	594
ТГК-14	241	600	402
Мосэнерго	6 592	10 600	622
Иркутэнерго	4 723	12 900	366

**Долговой рынок**

Облигация	Закр.	Измен.	Спред к UST-10	% с нач мес.	% с нач год.
UST-10	105.34	0.00	0.0	0.00	4.09
RUS-30	115.31	0.08	172.2	0.08	0.93

**Товарные рынки**

Товар	Закр.	%	% с нач мес.	% с нач год.
Нефть BRENT	89.5	-0.76	-2.96	-4.66
Нефть URALS	88.8	-2.29	0.57	-4.57
Золото	913.9	0.04	-1.76	9.46
Алюминий	2621.0	-2.27	-2.27	8.97
Медь	7243.5	-1.50	-1.50	7.91
Свинец	2825.5	0.36	0.36	11.64
Никель	27820.0	2.20	2.20	6.90
Цинк	2465.0	-1.46	-1.46	5.77

**Курсы валют**

USD/RUB	24.4727
EUR/RUB	36.2552
EUR/USD	1.4815
GBP/USD	1.9671
USD/JPY	106.84
USD/CHF	1.089

## ЗАО «Балтийское Финансовое Агентство»

197376, Санкт-Петербург, пр. Медиков, 10,  
Тел.: + 7 (812) 329-81-81, факс: + 7 (812) 329-81-80  
[info@bfa.ru](mailto:info@bfa.ru)  
[www.bfa.ru](http://www.bfa.ru)

<b>Управление брокерских и дилерских операций</b>	<b>+ 7 (812) 329-81-95 + 7 (812) 329-81-99</b>
<b>Сергей Булгаков,</b> Ведущий специалист по дилерской деятельности	<b>s.bulgakov@bfa.ru</b>
<b>Лазарев Игорь,</b> Ведущий специалист по дилерской деятельности	<b>i.lazarev@bfa.ru</b>
<b>Сергей Подузов,</b> Начальник Аналитического отдела Управления брокерских и дилерских операций	<b>s.poduzov@bfa.ru</b>
<b>Мария Микрюкова,</b> Аналитик Аналитического отдела Управления брокерских и дилерских операций	<b>m.mikryukova@bfa.ru</b>
<b>Клиентский отдел (брокерское и депозитарное обслуживание)</b>	<b>client@bfa.ru</b>
<b>Виктория Константинова,</b> Начальник клиентского отдела	<b>+ 7 (812) 329-81-91 v.konstantinova@bfa.ru</b>
<b>Элина Стрельцова</b>	<b>+ 7 (812) 329-81-71 e.streltsova@bfa.ru</b>
<b>Екатерина Кукушкина</b>	<b>+ 7 (812) 329-81-96 e.kukushkina@bfa.ru</b>
<b>Елена Багаева</b>	<b>+ 7 (812) 329-81-74 e.bagaeva@bfa.ru</b>

*Настоящий обзор был подготовлен отделом информационного сопровождения дилерских операций ЗАО «Балтийское Финансовое Агентство» и носит исключительно информационный характер. Данная информация не может рассматриваться как обязательство компании по заключению сделок с инвестиционными инструментами, упоминаемыми в публикации. Информация, содержащаяся в обзоре, получена из источников, признаваемых нами достоверными, однако ЗАО «Балтийское Финансовое Агентство» не несет ответственности за точность представленных данных. ЗАО «Балтийское Финансовое Агентство», ее клиенты и сотрудники могут иметь позицию или какой-либо интерес в любых сделках и инвестициях прямо или косвенно упоминаемых в настоящей публикации. ЗАО «Балтийское Финансовое Агентство» и ее сотрудники не несут ответственности за прямой или косвенный ущерб, наступивший в результате использования настоящей публикации или ее содержания. Мы напоминаем, что любые инвестиции в российские ценные бумаги связаны со значительным риском.*