



УТРЕННИЙ ОБЗОР РЫНКА АКЦИЙ

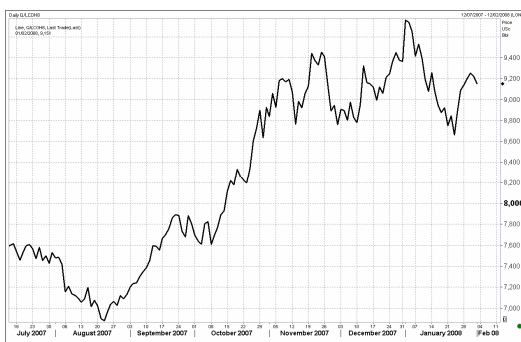
Российские индексы

Индекс	Закр.	%
RTС	1906.97	-3.76
RTС-2	2412.24	-0.98
ММВБ	1574.33	-4.16
ММВБ кор.обл.	99.50	-0.10
ММВБ кор.обл.к	157.12	-0.13

Индекс РТС



Нефть BRENT

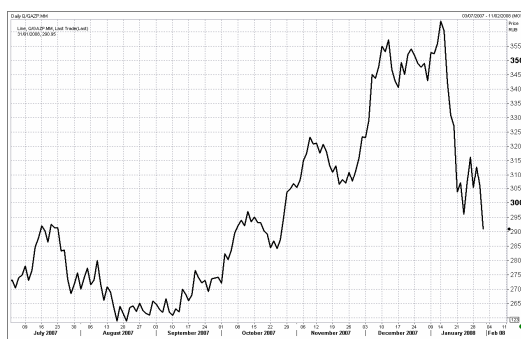


В четверг российский рынок продемонстрировал снижение в ответ на действия ФРС США. Накануне поздно вечером ФРС США объявила о своем решении снизить базовую и учетную процентные ставки на 50 б.п. до 3% и 3,5% соответственно. Немаловажную роль в принятии такого решения сыграли вышедшие еще до заседания ФРС данные о темпах роста ВВП США: в 4-ом квартале 2007 г. ВВП вырос всего на 0,6% вместо прогнозируемых 1,2%. Американские рынки отреагировали на ослабление денежно-кредитной политики в США небольшим падением. По-видимому, на настроения американских инвесторов сильно повлияло негативное сообщение о возможном снижении агентством S&P рейтингов ценных бумаг и обязательств американских компаний на сумму 534 млрд. долл. Европейские рынки в среду также закрылись в минусе. Инвесторы в азиатском регионе не были так единодушны, и азиатские фондовые индексы двигались разнонаправленно. Сырьевые рынки по итогам торгов в среду выросли.

Т.о. к открытию торгов на российском рынке акций сложился умеренно негативный внешний фон. Большое влияние на вчерашние торги оказывали и многочисленные сообщения, поступающие в течение дня из мирового финансового сектора: о возможном дополнительном списании американскими и японскими банками активов, связанных с subprime ипотекой, на сумму до 70 млрд. долл. и 4,7 млрд. долл. соответственно, об изменении агентством Moody's рейтингов американского инвестиционного банка UBS на негативный и о получении крупнейшим в мире страховщиком облигаций MBIA рекордного убытка в IV квартале на сумму 2,3 млрд. долл. В результате, умеренное 1,5% падение отечественного рынка, демонстрируемое в первой половине дня, сменилось сильными продажами во второй. По итогам торгов индекс РТС упал на 3,76% до отметки 1906,97 пунктов, индекс ММВБ упал на 4,16% до отметки 1574,33 пунктов. Объемы торгов на РТС составили 43,66 млн. долл., на ММВБ – 79,07 млрд. руб.

Вчера цены на нефть демонстрировали скачкообразную динамику под воздействием двух противоположных факторов. Увеличение нефтепродуктов в США обусловило сильное падение нефти в первой половине дня. Но появившееся во второй половине дня заявление Президента ОПЕК об отсутствии необходимости в

Газпром



Сбербанк



Индекс DJI



увеличении поставок нефти позволило нефтяным котировкам отыграть часть падения. Нефть марки Brent закрылась на отметке 92,2 долл. за баррель.

На фоне отрицательной динамики на мировых фондовых и сырьевых рынках в аутсайдерах по итогам торгов оказались акции нефтегазового сектора: акции Роснефти просели на 4,87%, бумаги Сургутнефтегаза и Лукойла упали на 5,05% и 3,92% соответственно, акции Газпромнефти – на 4,99%.

Акции банковского сегмента, находившееся под давлением негативных новостей из американского и японского финансовых секторов, сильно снизились. Обыкновенные акции Сбербанка просели на 4,46%, привилегированные – на 6,47%, бумаги ВТБ подешевели на 4,55%. Однако акции Банка Москвы продемонстрировали существенный рост в 1,38%. По-видимому, на фоне возможного понижения рейтингов целого ряда американских бумаг инвесторы решили дополнительно отыграть факт присвоения агентством Fitch рейтинга предстоящему выпуску еврооблигаций Банка Москвы.

Бумаги Газпрома чувствовали себя хуже рынка (-4,90%). Вчера стало известно, что компания вскоре должна представить долгожданный план освоения Ковыкты.

В центре внимания инвесторов вчера вновь находились компании, находящиеся в совместной собственности Потанина и Прохорова. Акции Полюс Золото выросли на 0,32% на фоне сообщения о предварительной оценке результатов деятельности компании за 2007 г. Выручка Полюса в 2007 г. по МСФО, по предварительным данным, выросла на 16% и составила 855 млн. долл.; показатель EBITDA ожидается на уровне 300-320 млн. долл. Также важной новостью стала и информация о намерениях Полюса приобрести угольные месторождения для обеспечения деятельности собственных электростанций компании.

Вчера инвесторы на американских рынках предпочли проигнорировать поток негативных новостей о состоянии мировой банковской системы и отыграть фактор снижения ФРС базовой ставки. В результате, американские фондовые индексы закрылись в плюсе (DJI +1,67%, S&P500 +1,68%, NASD +1,74%). Развивающиеся рынки продемонстрировали смешанную динамику: Мексиканский +1,83%, Аргентинский -0,97%, Бразильский -1,33%. Японский фондовый индекс с утра упал на 0,40%. Нефтяные котировки марки Brent с утра снижаются и находятся на отметке 91,5 долл. за баррель.

Сегодня отечественный рынок акций может поддаться оптимизму американских инвесторов, но вряд ли мы станем свидетелями продолжительного роста. На нейтральном внешнем новостном фоне мы ожидаем, что российский рынок акций откроется на 1% выше уровня предыдущего закрытия.

ОСНОВНЫЕ СОБЫТИЯ

Доллар упал к евро в среду до двухнедельного минимума после того, как Федеральная резервная система (ФРС) США снизила базовую процентную ставку, сообщило агентство Bloomberg.

В ходе торгов 30 января курс доллара к евро падал до \$1,4907 - минимальной отметки с 15 января - и составил на закрытие \$1,4862 против \$1,4777 во вторник. К 8:06 мск в четверг доллар торговался к евро на уровне \$1,4847.

Российский рынок акций днем в четверг покатился вниз на внешнем негативе - снижение ставки Федеральной резервной системой (ФРС) США на 0,5 процентного пункта не смогло остановить распродажи фондовых активов по всему миру.

К 12:30 мск на биржах ФБ ММВБ и РТС стоимость большинства ликвидных акций упала на 0,7-4%, индекс РТС откатился к уровням недельной давности - до 1939,46 пункта (-2,12%), индекс ММВБ упал до 1598,34 пункта (-2,7%).

Международные резервы России достигли нового рекордного значения. По состоянию на 25 января их объем составил \$479,4 млрд, сообщил департамент внешних и общественных связей Банка России в четверг.

Между тем по состоянию на 18 января их объем был равен \$478,4 млрд. Таким образом, за неделю международные резервы выросли на \$1 млрд.

ВВП России в 2007 году вырос на 8,1% по сравнению с 2006 годом. Такую первую оценку этого показателя распространила в четверг Федеральная служба государственной статистики РФ.

Инфляция в России за январь по данным на сегодняшний день составляет 2,2%, сообщил вице-премьер, министр финансов РФ Алексей Кудрин на брифинге в правительстве.

ЦБ РФ прогнозирует, что давление монетарных факторов на инфляцию в 2008 году снизится, заявил вице-премьер, министр финансов РФ Алексей Кудрин, выступая на брифинге в правительстве в четверг.

По его словам, Центробанк считает, что в 2008 году сложится более благоприятная ситуация с сальдо платежного баланса, и цена на нефть, даже если будет высокая, не будет так сильно влиять на инфляцию. При этом приток капитала, по прогнозу ЦБ, вряд ли будет выше в 2008 году, чем в 2007 году, а рост ВВП будет больше, чем раньше планировалось.

Изменения в федеральный бюджет на 2008 год, связанные с более высокими доходами и более высокой ценой нефти, должны быть подписаны до 1 марта, сообщил вице-премьер, министр финансов Алексей Кудрин.

Министр сообщил, что с учетом увеличения цен на нефть и газ соответствующие доходы в бюджете 2008 года увеличатся на 1 трлн 87 млрд рублей.

Премьер-министр РФ Виктор Зубков подверг критике ведущие экономические ведомства и Центральный банк за то, что они до сих пор не представили конкретных предложений по сдерживанию инфляции.

"Минфин, Центральный банк и Минэкономразвития имеют различные подходы к оценке влияния различных факторов на рост цен, их вклада в инфляцию", - сказал В.Зубков в четверг в ходе заседания правительства. "Однако пока ни одно из вышеперечисленных ведомств не представило достаточно конкретных, внятных предложений о мерах, способных сохранить инфляцию в заданных параметрах в условиях запланированного роста тарифов на услуги естественных монополий", - подчеркнул премьер.

Поправки в федеральный бюджет текущего года и проекты законов, направленных на повышение денежных выплат ряду категорий граждан, будут внесены в Госдуму 4 февраля, сообщил премьер-министр РФ Виктор Зубков.

Минфин РФ и представители бизнеса пошли на новые уступки друг другу при подготовке законопроекта по борьбе с трансфертным ценообразованием, сообщил агентству "Интерфакс-АФИ" статс-секретарь - замминистра финансов РФ Сергей Шаталов.

В частности, Минфин предлагает в 2009 году контролировать цены в сделках свыше 100 млн рублей, а затем в течение 4-5 лет снизить этот порог до 20 млн рублей.

Цены на социально значимые продукты питания, которые были "заморожены" до 31 января, могут быть повышены на 9,9% и вновь зафиксированы до мая этого года.

"По данным Росстата, с середины октября по настоящий момент цены на все продовольственные товары, кроме социальных (цены на которые были "заморожены" - ИФ), выросли на 9,9%. Все остальные цены тоже росли, и в связи с этим мы предлагаем поднять цены на социальные товары также на 9,9% и "заморозить" на этом уровне до мая", - сообщил "Интерфаксу" председатель совета директоров ОАО "Вимм-Билль-Данн Продукты Питания" Давид Якобашвили.

Федеральная служба по финансовым рынкам (ФСФР) представит правительству в середине весны концепцию развития фондового рынка России, сообщил руководитель ФСФР Владимир Миловидов журналистам в четверг в Москве.

"Будут представлены предложения, по какому пути двигаться, и, по крайней мере, будут названы альтернативы", - сказал В.Миловидов.

Рабочая группа РТС рассмотрит вопрос о переходе торговли на срочном рынке на круглосуточный режим с 1 февраля, сообщил председатель правления РТС Роман Горюнов журналистам в четверг.

Он отметил, что "на заседании будет рассматриваться вопрос о продлении торговой сессии и возможности перехода на круглосуточный режим".

Росэнерго намерено забрать у Росимущества полномочия по формированию директив госпредставителям в советах директоров госкомпаний, сообщил журналистам глава Росэнерго Дмитрий Аханов.

Он отметил, что это может затронуть те госкомпании, которые являются профильными для Росэнерго. На первом этапе передача полномочий будет производиться в секторе электроэнергетики.

Управление по технологическому и экологическому надзору Ростехнадзора по Вологодской области начало расследование происшествия на Череповецком металлургическом комбинате ОАО "Северсталь", в результате которого один человек погиб и двое пострадали.

Как сообщил "Интерфаксу" руководитель управления Эдуард Богомолов, специалисты ведомства уже находятся на месте происшествия.

Ранее МЧС России сообщило о взрыве на предприятии, однако сама компания опровергает факт взрыва.

Крупнейшая в мире сталелитейная компания ArcelorMittal покупает в России ряд угледобывающих активов за \$720 млн, говорится в сообщении компании.

В частности, у ОАО "Северсталь" компания приобретает 97,59% акций ОАО "Шахта "Березовская" и 99,35% акций ОАО "Шахта "Первомайская". Шахты расположены в Кемеровской области и добывают коксующиеся угли.

В рамках сделки с "Северсталью" также продаются углеобогатительная фабрика "Северная" (являющаяся составной частью шахты "Березовская"). Как говорится в сообщении российской компании, стоимость сделки по продаже этих активов составит \$650 млн.

Кроме того, ArcelorMittal покупает 100% акций ОАО "Шахтоуправление "Анжерское". Продавец данного актива в сообщении не уточняется.

ГМК "Норильский никель" рассматривает возможность выкупа своих акций, хотя окончательное решение по этому вопросу пока не принято, сообщила в четверг газета "Ведомости" со ссылкой на неназванные источники, близкие к руководству компании. Затраты "Норникеля" на buy back могут составить до \$5 млрд, сказал один из собеседников газеты.

Структура российского предпринимателя Алишера Усманова Gazmetall Holding Cyprus Ltd. продала свой пакет в Mount Gibson Iron Limited (Австралия).

Как говорится в сообщении австралийской горнодобывающей компании, Gazmetall продал 156,8 млн акций (19,73%) Mount

(Новости подготовлены на основе данных информационной службы «Интерфакс», «РосБизнесКонсалтинг»)

Мировые индексы

Индекс	Закр.	%	% с нач мес.	% с нач год.
PTC	1906.97	-3.76	-16.74	-16.74
PTC-2	2412.24	-0.98	-8.26	-8.26
ММББ	1574.33	-4.16	-16.65	-16.65
Индекс Корп. Обл. ММББ	99.50	-0.10	-0.54	-0.54
Индекс Корп. Обл. ММББ куп.	157.12	-0.13	0.44	0.44
DJ INDU AVERAGE	12650.36	1.67	-4.63	-4.63
S&P 500 INDEX	1378.55	1.68	-6.12	-6.12
NASDAQ	2389.86	1.74	-9.89	-9.89
DAX - COMPOSITE	610.83	-0.34	-14.77	-14.77
FTSE 100 IND	5879.78	0.73	-9.22	-9.22
BVSP BOVESPA IND	59490.40	-1.33	-6.88	-6.88
BUSE Merval Arg	1491.40	-0.97	-5.50	-5.50
MXSE MEXICO INDX	1628.11	1.83	-2.41	-2.41
KOSPI	1631.94	0.45	-13.98	-13.98
NIKKEI 225 INDEX	13530.30	-0.46	-11.61	-11.61
SSE COMPOSITE	4315.57	-1.55	-17.98	-17.98
HANG SENG INDEX	23653.00	0.84	-14.96	-14.96

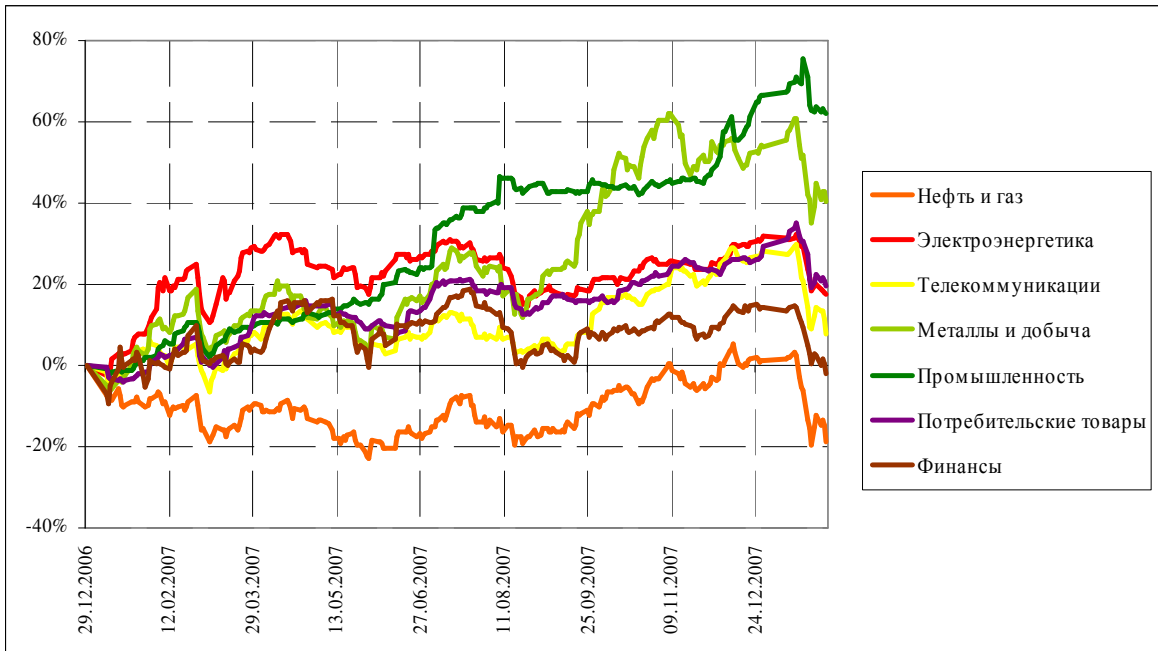
Отраслевые индексы PTC

Индекс	Закр.	%	% с нач мес.	% с нач год.
Нефть и газ	230.48	-4.77	-19.68	-19.68
Электроэнергетика	415.61	-0.38	-10.96	-10.96
Телекоммуникации	272.68	-3.54	-15.93	-15.93
Металлы и добыча	328.94	-1.63	-8.68	-8.68
Промышленность	395.72	-0.17	-2.78	-2.78
Потребительские товары	341.68	-1.13	-7.53	-7.53
Финансы	677.88	-2.55	-14.42	-14.42

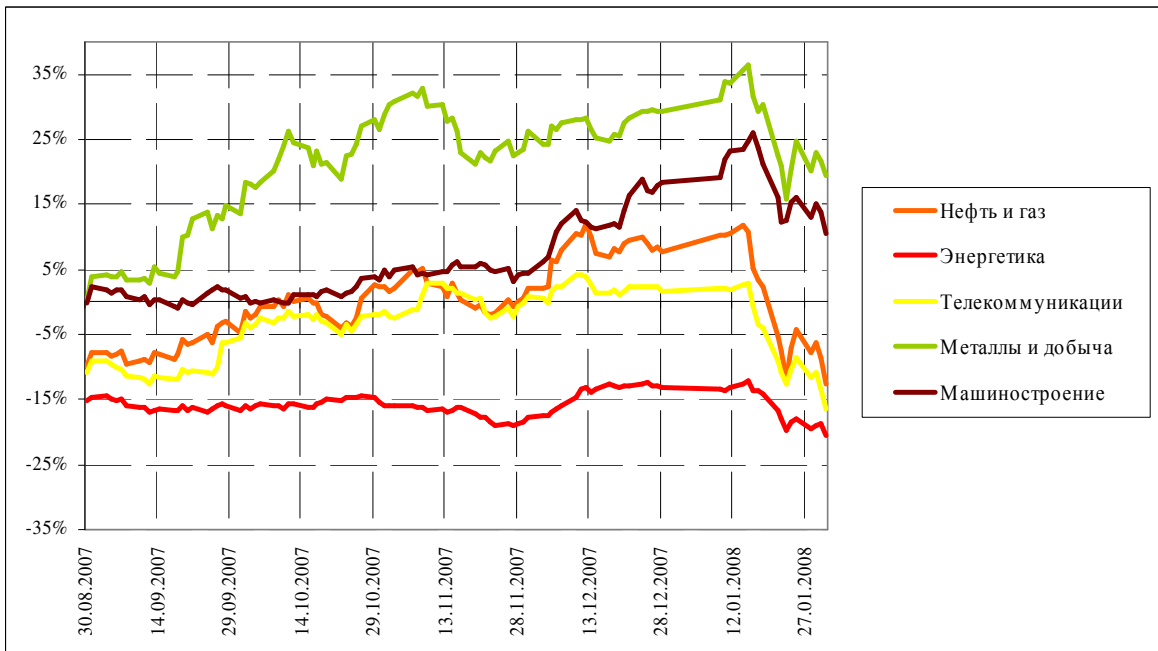
Отраслевые индексы ММББ

Индекс	Закр.	%	% с нач мес.	% с нач год.
Нефть и газ	2216.83	-4.59	-18.99	-18.99
Энергетика	3210.38	-1.95	-8.32	-8.32
Телекоммуникации	2172.21	-3.51	-17.75	-17.75
Металлы и добыча	3555.29	-1.88	-7.66	-7.66
Машиностроение	3286.38	-2.83	-6.68	-6.68

Динамика прироста отраслевых индексов РТС с начала 2007 г.



Динамика прироста отраслевых индексов ММВБ с 29.08.2007 г.



Итоги торгов на ММВБ								
Бумага	Закр.	Макс.	Мин.	Объем, млн. руб.	%	% с нач. недели	% с нач. месяца	% с нач. года
Газпром (ОАО) ао	290.95	306.20	288.50	27018	-4.90	-7.99	-15.15	-15.15
ОАО "НК "Роснефть"	172.00	181.50	169.60	2920	-4.87	-9.09	-25.77	-25.77
НК ЛУКОЙЛ (ОАО) - ао	1668.00	1733.39	1642.05	7192	-3.92	-8.25	-19.31	-19.31
Сургутнефтегаз ОАО акции об.	22.79	24.30	22.64	2417	-5.05	-10.56	-22.75	-22.75
Сургутнефтегаз ОАО ап	11.31	12.15	11.10	555	-6.34	-9.93	-27.30	-27.30
ОАО "Татнефть" ао	118.60	124.85	116.68	676	-4.14	-9.47	-19.86	-19.86
ОАО "Татнефть" ап 3 вып.	67.79	70.30	66.90	5	-3.07	-7.77	-22.08	-22.08
Газпром нефть(ОАО)-ао	132.23	141.75	129.30	424	-4.99	-5.28	-13.58	-13.58
РАО "ЕЭС России"-ао	24.30	25.99	24.06	4931	-5.15	-10.26	-22.78	-22.78
РАО "ЕЭС России"(ОАО)-ап	21.23	22.88	20.83	171	-6.16	-9.80	-23.57	-23.57
МосЭнерго акции обыкн.	5.58	5.85	5.37	12	-0.94	-2.86	-5.95	-5.95
ГМК "Нор.Никель" ОАО ао	5690.00	6018.23	5635.00	18217	-2.40	-4.50	-11.92	-11.92
Полос Золото (ОАО)	1242.12	1261.40	1229.70	691	0.32	-4.60	10.21	10.21
Северсталь (ОАО)ао	509.30	543.49	509.30	204	-5.34	-7.06	-8.97	-8.97
АК Сберегательный банк РФ ао	87.89	91.99	87.08	6781	-4.46	-6.80	-13.83	-13.83
АК Сберегательный банк РФ ап	52.75	56.83	51.50	931	-6.47	-11.95	-24.61	-24.61
ВТБ	0.10	0.10	0.10	2605	-4.55	-5.19	-21.68	-21.68
Банк Москвы акции об.	1159.75	1170.00	1115.11	12	1.38	-0.88	-12.67	-12.67
Аэрофлот-росс.авиалин(ОАО)ао	90.00	93.46	90.00	97	-0.96	-2.91	-3.12	-3.12
РБК Информ. системы ао	237.97	246.99	230.05	17	-2.67	-1.26	-7.76	-7.76
Магнитогорск.мет.комб ОАО ао	25.06	26.35	25.01	58	-3.63	-7.54	-20.45	-20.45
ОАО "НЛМК" ао	88.00	92.84	87.20	57	-4.76	-5.91	-11.57	-11.57
ОАО "Балтика" ао	1124.55	1130.00	1100.10	1	-3.80	-1.96	-6.68	-6.68
ОАО "Балтика" ап	740.00	750.00	730.00	1	-0.15	-1.99	-11.80	-11.80

Итоги торгов на ММВБ акций телекоммуникационной отрасли								
Бумага	Закр.	Макс.	Мин.	Объем, млн. руб.	%	% с нач. недели	% с нач. месяца	% с нач. года
Ростелеком (ОАО) ао.	275.70	286.17	274.74	426.6	-3.15	-2.3	-4.5	-4.5
Ростелеком (ОАО) ап.	53.33	57.30	52.67	499.6	-5.61	-6.4	-23.3	-23.3
"Северо-Запад.Телеком" ОАО ао	33.19	34.55	32.50	21.1	-3.94	-9.1	-19.4	-19.4
"Северо-Запад. Телеком"ОАО ап	26.88	28.40	26.86	12.4	-3.31	-7.0	-10.5	-10.5
Сибирьтелеком (ОАО) ао	2.11	2.24	2.09	61.7	-5.72	-15.1	-27.2	-27.2
Сибирьтелеком (ОАО) ап	1.59	1.62	1.57	5.0	-0.69	-5.6	-19.6	-19.6
"Уралсвязьинформ" (ОАО)-ао	1.15	1.21	1.11	227.3	-3.60	-11.2	-23.4	-23.4
Уралсвязьинформ (ОАО)-ап	0.80	0.84	0.80	6.3	-4.18	-8.7	-20.7	-20.7
ВолгаТелеком (ОАО) -ао	109.59	111.98	107.05	8.7	-0.82	-6.3	-23.7	-23.7
ВолгаТелеком (ОАО)-ап	85.00	89.68	84.05	3.8	-2.86	-7.1	-17.5	-17.5
ОАО "МГТС" ао (5 в)	845.00	845.00	800.00	0.3	5.49	0.0	-0.2	-0.2
ОАО "МГТС" ап (4 в)	680.01	680.02	680.01	0.0	-4.89	-4.9	-11.8	-11.8
ЮТК (ОАО) ао	3.88	3.98	3.87	1.0	-1.90	-5.8	-19.3	-19.3
ЮТК (ОАО) ап	3.05	3.21	3.01	0.2	-2.49	-6.2	-12.4	-12.4
Мобильные ТелеСистемы (ОАО) ао	310.00	323.85	305.50	598.3	-3.73	-9.7	-17.9	-17.9
Дальнев.комп.электросвязь(ОАО)	120.50	128.80	120.50	3.3	-0.41	-7.3	-7.3	-7.3
Дальнев.комп.электросвязь(ОАО)	106.00	107.28	104.00	0.5	0.00	0.0	-1.9	-1.9
Центр.телеком.комп.(ОАО)ао	18.19	18.65	17.30	8.2	-1.91	-7.3	-15.4	-15.4
Центр.телеком.комп.(ОАО) ап	13.05	13.73	13.05	0.5	-2.07	-7.8	-14.1	-14.1
"Таттелеком" ОАО ао	0.24	0.26	0.24	1.6	-6.00	-10.6	-18.7	-18.7
Башинформсвязь(ОАО)ао-4в.	3.75	3.75	3.75	0.0	-3.85	-11.8	-10.3	-10.3

Итоги торгов на ММВБ акций электроэнергетики								
Бумага	Закр.	Макс.	Мин.	Объем, млн. руб.	%	% с нач. недели	% с нач. месяца	% с нач. года
РАО ЕЭС	24.30	25.99	24.06	4 931.3	-5.15	-10.3	-22.8	-22.8
РАО ЕЭС-п	21.23	22.88	20.83	171.0	-6.16	-9.8	-23.6	-23.6
ОГК-1 ао	2.85	3.03	2.85	0.7	-1.90	-1.6	-7.0	-7.0
ОГК-2 ао	3.16	3.17	3.02	5.0	-0.22	-4.9	-15.5	-15.5
ОГК-3 ао	3.12	3.14	3.05	16.4	0.65	-2.5	-15.0	-15.0
ОГК-4 ао	3.20	3.23	3.16	1.7	-0.93	-2.3	-2.0	-2.0
ОГК-5 ао	4.29	4.34	4.25	46.8	-1.13	-1.3	-0.6	-0.6
ОГК-6 ао	2.60	2.70	2.60	6.1	-1.89	-7.1	-25.5	-25.5
ТГК-1	0.03	0.03	0.03	2.5	-0.68	-2.0	-9.4	-9.4
ТГК-2	0.02	0.02	0.02	1.8	-4.78	-8.3	-17.8	-17.8
ТГК-2 ап	0.02	0.02	0.02	0.0	-0.63	0.6	2.6	2.6
ТГК-4	0.03	0.03	0.03	14.7	1.09	0.0	-6.1	-6.1
ТГК-4 п	0.02	0.02	0.01	0.0	-1.86	-2.5	-19.0	-19.0
ТГК-5	0.02	0.02	0.02	23.7	-0.48	-3.7	-5.9	-5.9
ТГК-6	0.02	0.03	0.02	5.5	-2.06	-2.9	-13.8	-13.8
ТГК-8	0.03	0.04	0.03	4.3	-2.25	-1.1	0.6	0.6
ТГК-9	0.01	0.01	0.01	11.0	-2.63	2.8	-6.3	-6.3
ТГК-10	90.00	91.99	88.00	0.3	0.00	-3.6	-6.3	-6.3
ТГК-14	0.01	0.01	0.01	6.0	-1.33	-3.9	-12.9	-12.9
Мосэнерго	5.58	5.85	5.37	11.8	-0.94	-2.9	-6.0	-6.0
Иркутэнерго	23.80	24.46	23.50	8.8	-1.87	-5.2	-19.3	-19.3

Капитализация и текущая стоимость 1Квт			
Компания	Капитализация, млн. долл.	Установленная мощность, МВт	Текущая стоимость 1Квт, долл.
РАО ЕЭС	42 548	159 400	267
ОГК-1	5 189	9 500	546
ОГК-2	3 422	8 700	393
ОГК-3	6 053	8 500	712
ОГК-4	6 423	8 600	747
ОГК-5	6 201	8 700	713
ОГК-6	2 840	9 100	312
ТГК-1	3 439	6 200	555
ТГК-2	891	2 600	343
ТГК-4	1 506	3 300	456
ТГК-5	1 035	2 500	414
ТГК-6	1 254	3 100	404
ТГК-8	1 951	3 600	542
ТГК-9	1 723	3 300	522
ТГК-10	1 589	2 800	567
ТГК-14	234	600	390
Мосэнерго	6 437	10 600	607
Иркутэнерго	4 634	12 900	359

Долговой рынок

Облигация	Закр.	Измен.	Спред к UST-10	% с нач мес.	% с нач год.
UST-10	105.34	0.36	0.0	4.09	4.09
RUS-30	115.22	0.25	172.7	0.85	0.85

Товарные рынки

Товар	Закр.	%	% с нач мес.	% с нач год.
Нефть BRENT	91.5	-0.76	-2.49	-2.49
Нефть URALS	88.3	-2.29	-5.11	-5.11
Золото	930.3	0.25	11.43	11.43
Алюминий	2682.0	2.71	11.51	11.51
Медь	7354.0	2.67	9.56	9.56
Свинец	2815.5	3.21	11.24	11.24
Никель	27220.0	0.55	4.59	4.59
Цинк	2501.5	7.13	7.34	7.34

Курсы валют

USD/RUB	24.4305
EUR/RUB	36.3086
EUR/USD	1.4861
GBP/USD	1.9898
USD/JPY	106.38
USD/CHF	1.0821

ЗАО «Балтийское Финансовое Агентство»

**197376, Санкт-Петербург, пр. Медиков, 10,
Тел.: + 7 (812) 329-81-81, факс: + 7 (812) 329-81-80
info@bfa.ru
www.bfa.ru**

Управление брокерских и дилерских операций	+ 7 (812) 329-81-95 + 7 (812) 329-81-99
Сергей Булгаков, Ведущий специалист по дилерской деятельности	s.bulgakov@bfa.ru
Лазарев Игорь, Ведущий специалист по дилерской деятельности	i.lazarev@bfa.ru
Сергей Подузов, Начальник Аналитического отдела Управления брокерских и дилерских операций	s.poduzov@bfa.ru
Мария Микрюкова, Аналитик Аналитического отдела Управления брокерских и дилерских операций	m.mikryukova@bfa.ru
Клиентский отдел (брокерское и депозитарное обслуживание)	client@bfa.ru
Виктория Константинова, Начальник клиентского отдела	+ 7 (812) 329-81-91 v.konstantinova@bfa.ru
Элина Стрельцова	+ 7 (812) 329-81-71 e.streltsova@bfa.ru
Екатерина Кукушкина	+ 7 (812) 329-81-96 e.kukushkina@bfa.ru
Елена Багаева	+ 7 (812) 329-81-74 e.bagaeva@bfa.ru

Настоящий обзор был подготовлен отделом информационного сопровождения дилерских операций ЗАО «Балтийское Финансовое Агентство» и носит исключительно информационный характер. Данная информация не может рассматриваться как обязательство компании по заключению сделок с инвестиционными инструментами, упоминаемыми в публикации. Информация, содержащаяся в обзоре, получена из источников, признаваемых нами достоверными, однако ЗАО «Балтийское Финансовое Агентство» не несет ответственности за точность представленных данных. ЗАО «Балтийское Финансовое Агентство», ее клиенты и сотрудники могут иметь позицию или какой-либо интерес в любых сделках и инвестициях прямо или косвенно упоминаемых в настоящей публикации. ЗАО «Балтийское Финансовое Агентство» и ее сотрудники не несут ответственности за прямой или косвенный ущерб, наступивший в результате использования настоящей публикации или ее содержания. Мы напоминаем, что любые инвестиции в российские ценные бумаги связаны со значительным риском.