

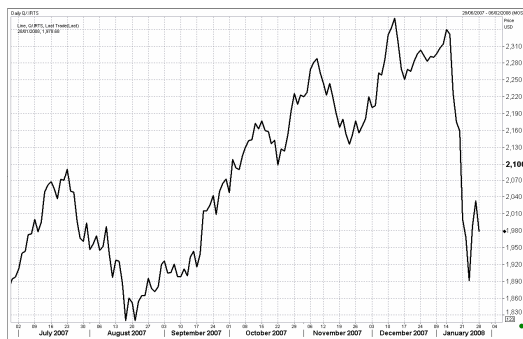


## УТРЕННИЙ ОБЗОР РЫНКА АКЦИЙ

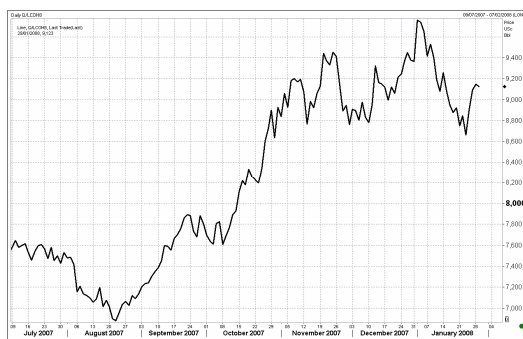
### Российские индексы

Индекс	Закр.	%
RTS	1978.68	-2.68
RTS-2	2435.19	-1.30
ММВБ	1635.33	-4.10
ММВБ кор.обл.	99.62	0.03
ММВБ кор.обл.к	156.99	-0.01

### Индекс RTS



### Нефть BRENT



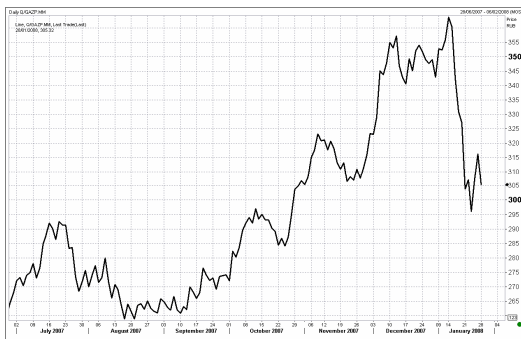
В понедельник на негативном внешнем фоне российский рынок акций продемонстрировал достаточно сильное снижение на открытии. Накануне в минусе закрылись американские рынки. Сильное падение в понедельник с утра продемонстрировали и азиатские фондовые индексы. Причиной отрицательной динамики рынков стали возобновившиеся опасения по поводу разрастания рецессии в США и прибавившиеся ожидания начала спада в японской экономике. В пятницу торги на европейских рынках характеризовались разнонаправленной динамикой. Но в понедельник с утра появилось сообщение о том, что бельгийская финансовая группа Fortis ожидает по итогам 2007 г. получения убытков на рынке ипотечных облигаций в размере 1 млрд. евро. Эта новость не прибавила оптимизма ни европейским, ни отечественным инвесторам, и российский рынок вслед за Европой значительно снизился. По итогам торгов индекс RTS упал на 2,68% до отметки 1978,68 пунктов, индекс ММВБ упал на 4,10% до отметки 1635,33 пунктов. Объемы торгов на RTS составили 61,49 млн. долл., на ММВБ – 58,66 млрд. руб.

На фоне опасений экономического спада в США и Японии, и, следовательно, в ожидании падения спроса нефтяные котировки марки Brent вчера продемонстрировали рост в 1%, закрывшись на отметке 91,5 долл. за баррель.

Несмотря на поддержку со стороны сырьевого рынка, акции отечественного нефтегазового сектора упали: акции Роснефти просели на 5,04%, бумаги Сургутнефтегаза и Лукойла подешевели на 4,73% и 4,46% соответственно. Бумаги Газпромнефти потеряли всего 0,36% на фоне подписания протокола по покупке 51% акций сербской NIS. Инвесторы не успели отыграть появившуюся вчера вечером информацию о результатах деятельности Татнефти в 2007 г., и котировки акций компании упали на 3,82%. Выручка Татнефти за 2007 г. выросла по сравнению с 2006 г. на 14% до 198,3 млрд. руб., балансовая прибыль – на 27% до 64 млрд. руб. Вероятно, сегодня мы станем свидетелями роста в акциях компании.

Капитализация Газпрома по итогам торгов снизилась на 3,45%. Возможно, причиной продаж стали новости о срыве переговоров о долгах Украины за российский газ. Не смогло изменить ситуацию и сообщение о передаче Газпрому австрийской компанией OMV 50% в Центральном-Европейском «хабе», одном из крупнейших газораспределительных центров в Европе.

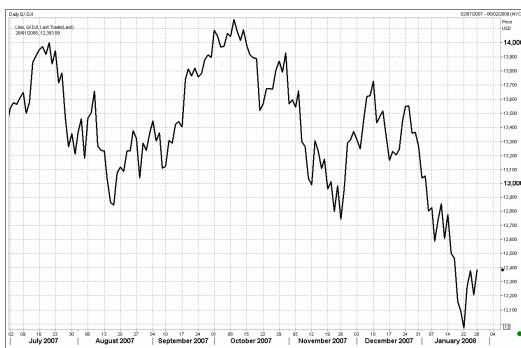
## Газпром



## Сбербанк



## Индекс DJI



В аутсайдерах по итогам торгов оказались акции металлургических компаний, и в т.ч. акции Полюс Золото (5,45%). По-видимому, причиной падения стала техническая коррекция после значительного роста с начала года. Бумаги Полюса выросли с начала января 2008 г. на 9,23% и выглядят перекупленными по сравнению с дешевыми акциями остальных российских металлургических компаний.

Значительно хуже рынка смотрелись и бумаги банковского сектора: акции Сбербанка просели на 5,06%, бумаги ВТБ и Банка Москвы упали на 4,13% и 2,56% соответственно. Причиной снижения акций Сбербанка стал не только внешний негатив, пришедший из европейской финансовой системы, но и сообщение об ожиданиях роста расходов банка в 2007 г. на 30%. Также руководство банка сообщило о том, что Сбербанк в текущем году планирует привлечь с международных рынков 3-4 млрд. долл., а объем программы GDR, начало которой было перенесено на второе полугодие 2008 г., может составить 6-7 млрд. долл.

Акции PAO EЭС, просевшие с начала года более чем на 17%, продолжили снижаться: по итогам вчерашних торгов обыкновенные акции PAO EЭС подешевели на 3,99%, привилегированные – на 2,94%.

Наиболее ликвидные акции телекоммуникационного сектора потеряли в среднем около 3%.

Американские фондовые индексы закрылись в плюсе (DJI +1,45%, S&P500 +1,75%, NASD +1,02%). Развивающиеся рынки также продемонстрировали положительную динамику: Мексиканский +1,12%, Аргентинский +0,46%, Бразильский +1,97%. Японский фондовый индекс с утра вырос на 2,60%. Нефтяные котировки марки Brent с утра находятся на отметке 91,2 долл. за баррель.

В краткосрочной перспективе внимание инвесторов будет, по-прежнему, приковано к ситуации на мировых фондовых рынках. Высокая чувствительность российских инвесторов к внешним негативным новостям, которые, вероятно, не перестанут еще 1-2 месяца поступать с западных рынков, не позволит российскому рынку акций в ближайшее время выйти на полноценный растущий тренд.

Сегодня на нейтральном внешнем фоне мы ожидаем, что российский рынок акций откроется в плюсе. Но некоторая напряженность в преддверии заседания ФРС, которое состоится 30 января, скорее всего, не позволит сегодня инвесторам в полной мере отыграть фактор позитивной динамики американских и азиатских рынков.

## ОСНОВНЫЕ СОБЫТИЯ

Азиатские фондовые индексы упали в понедельник впервые за последние четыре сессии на опасениях, что рецессия в США и Японии негативно скажется на мировом экономическом росте, сообщило агентство Bloomberg.

Индекс MSCI Asia Pacific, учитывающий ситуацию на 14 рынках Азиатско-Тихоокеанского региона, рухнул на 3%. С начала года его снижение составило 10%, а волатильность подскочила до 62 пунктов - максимального значения с октября 1998 года.

Японский индикатор Nikkei 225 рухнул на 3,97%, гонконгский Hang Seng - на 4,25%, а китайский CSI 300 - на 6,81%. Мартовские фьючерсы на американский Standard & Poor's 500 снизились на 1,2%, аналогичные контракты на европейский Dow Jones Euro Stoxx 50 - на 2,2%.

Российский рынок акций в понедельник возобновил снижение вслед за упавшими мировыми фондовыми площадками на опасениях рецессии в США, индекс РТС днем локально стабилизировался в районе 1990 пунктов.

К 12:30 мск на биржах ФБ ММВБ и РТС котировки ликвидных акций снизились на 1,6-4,2%, индекс РТС составил 1991,38 пункта (-2,05%), индекс ММВБ - 1651,29 пункта (-3,16%).

МЭРТ оценивает как "достаточно оптимистичные" макроэкономические показатели России за декабрь прошлого года и отмечает, что они позволили скорректировать макроэкономические данные в целом по прошлому году.

"Эти данные позволили нам уточнить оценки темпов роста в целом по году. Данные достаточно оптимистичные", - заявила в понедельник на совещании у президента глава МЭРТ Эльвира Набиуллина.

Она, в частности, сообщила, что ВВП в декабре 2007 года по сравнению с декабрем 2006 года вырос на 8,4%.

Президент РФ Владимир Путин поручил правительству в целом и министерству регионального развития в частности ужесточить отбор проектов, которые будут финансироваться из инвестиционного фонда.

"Должны выбираться только приоритетные вещи, а не по принципу: кто первый встал, того и тапочки", - заявил В.Путин в понедельник на встрече с членами правительства. Как подчеркнул президент РФ, "все мы помним о проблемах долгостроя".

Налоговые органы в 2007 году выявили 1 млн 259,4 тыс. человек, не уплативших налог на доходы физических лиц (рост в 2,74 раза по сравнению с 2006 годом), и предложили им дополнительно представить декларации и заплатить в бюджет 3,2 млрд рублей (рост в 3,66 раза).

Как сообщается в пресс-релизе Федеральной налоговой службы, в 2006 году к дополнительному декларированию были привлечены 458,8 тыс. человек. Сумма налога к доплате в 2006 году составила 875 млн рублей.

Показатель результативности таможенных ревизий в 2007 году превысил 86%, заявил в интервью "Интерфаксу" первый заместитель главы Федеральной таможенной службы Владимир Малинин.

"То есть таможенные ревизоры "выбивают" 8-9 баллов из 10, это высокая меткость при проведении контрольных мероприятий", - отметил он.

Константин Вышковский может быть назначен на должность директора департамента международных финансовых отношений, госдолга и госфинактивов Минфина РФ, сообщил агентству "Интерфакс-АФИ" источник в министерстве.

В настоящее время он является заместителем директора этого департамента и курирует вопросы внешнего долга и внешних активов РФ.

Девятый арбитражный апелляционный суд в понедельник прекратил производство по апелляционной жалобе компании "ПрайсвотерхаусКуперс Аудит" (российская дочерняя структура американской PricewaterhouseCoopers, PwC) на решение Арбитражного суда Москвы, признавшего недействительными договоры аудиторской компании с НК "ЮКОС" на проведение аудита в 2002-2004 годах.

Как сообщили журналистам в суде, согласно постановлению решение первой инстанции с настоящего времени считается вступившим в законную силу.

Антимонопольный комитет Украины одобрил в субботу сделку по покупке Объединенной компанией "Российский алюминий" (ОК "РусАл") более 25% акций ГМК "Норильский никель", говорится в сообщении комитета.

ОК "РусАл" для покупки блокпакета "Норникеля" у группы "Онэксим" Михаила Прохорова необходимо заручиться согласием антимонопольных органов 7 стран. Компания уже направила соответствующие документы в антимонопольные органы этих стран и намерена завершить сделку в I квартале 2008 года. Однако в компании не уточняют список стран, в которых необходимо получить одобрения.

ВТБ пока не планирует проводить вторичное размещение акций на биржах (SPO).

"Для этого (размещения новой доэмиссии акций - прим. ИФ-АФИ) еще не пришло время. Мы должны показать нашим акционерам, что акции ВТБ - это хорошее вложение. Кроме того, пока нам не нужен дополнительный капитал", - сообщил президент - председатель правления ВТБ Андрей Костин в интервью швейцарскому изданию SonntagsZeitung.

Группа "ГАЗ" в 2007 году увеличила консолидированную выручку по РСБУ на 30% по сравнению с 2006 годом, до 154 млрд рублей, говорится в сообщении "ГАЗа".

Рост произошел из-за существенного увеличения объемов грузоперевозок в РФ.

Соглашение между правительством Калужской области и французским автоконцерном PSA Peugeot Citroen о строительстве завода по выпуску 75 тыс. машин в год будет подписано во вторник, сообщила глава МЭРТ Эльвира Набиуллина.

На совещании в понедельник у президента она отметила, что проект предусматривает инвестиции в размере 300 млн евро.

Оборот розничной сети "Евросеть" в 2007 году, по предварительным данным, составил \$5,61 млрд, что на 21,4% больше показателя 2006 года, говорится в сообщении компании.

Компания "Интерфакс - Центр экономического анализа" ("Интерфакс-ЦЭА"), входящая в состав Международной информационной группы "Интерфакс", присвоила оценку качества управления активами управляющей компании "Райффайзен Капитал" на уровне "четыре звезды" по пятибалльной шкале.

Также Интерфакс-ЦЭА присвоил оценки инвестиционной привлекательности паев трем открытым паевым инвестиционным фондам под управлением управляющей компании "Райффайзен Капитал".

Фонд "Райффайзен - Акции" и "Райффайзен - Сбалансированный" получили "четыре звезды" (по пятибалльной шкале), фонд "Райффайзен - Облигации" - "три с половиной звезды".

Задержанным на прошлой неделе в Москве бизнесменом Семеном Могилевичем (Шнайдером) по обвинению в уклонении от уплаты налогов давно интересуется Федеральное бюро расследований США.

На официальном сайте американской спецслужбы сообщается, что "Семен Могилевич, Игорь Львович Фишерман и Анатолий Цура разыскиваются за их предполагаемое участие в многомиллионной схеме по обману вкладчиков YBM Magnex International, Inc. (YBM), открытой акционерной компании, зарегистрированной в Канаде, но со штаб-квартирой в Ньютауне (штат Пенсильвания)". "Инвесторы потеряли более \$150 млн через эту схему, которая включала завышение размеров акционерного капитала, подделку финансовой отчетности, ложь официальным лицам из Комиссии (США) по ценным бумагам и биржам и предложение взяток бухгалтерам", - говорится в сообщении ФБР.

Французская полиция, задержавшая и допросившая в субботу 31-летнего трейдера Жерома Кервиля, которого банк Societe Generale (SG) обвиняет в потерях на сумму 4,9 млрд евро, предъявило ему обвинения по четырем статьям, сообщило агентство Bloomberg.

(Новости подготовлены на основе данных информационной службы «Интерфакс», «РосБизнесКонсалтинг»)

**Мировые индексы**

<b>Индекс</b>	<b>Закр.</b>	<b>%</b>	<b>% с нач мес.</b>	<b>% с нач год.</b>
PTC	1978.68	-2.68	-13.61	-13.61
PTC-2	2435.19	-1.30	-7.39	-7.39
ММББ	1635.33	-4.10	-13.42	-13.42
Индекс Корп. Обл. ММББ	99.62	0.03	-0.42	-0.42
Индекс Корп. Обл. ММББ куп.	156.99	-0.01	0.36	0.36
DJ INDU AVERAGE	12383.89	1.45	-6.64	-6.64
S&P 500 INDEX	1353.97	1.75	-7.79	-7.79
NASDAQ	2349.91	1.02	-11.40	-11.40
DAX - COMPOSITE	606.79	-0.14	-15.33	-15.33
FTSE 100 IND	5788.85	-1.36	-10.62	-10.62
BVSP BOVESPA IND	58593.78	1.97	-8.28	-8.28
BUSE Merval Arg	1490.84	0.46	-5.54	-5.54
MXSE MEXICO INDX	1566.77	1.12	-6.09	-6.09
KOSPI	1639.37	0.75	-13.59	-13.59
NIKKEI 225 INDEX	13435.78	2.66	-12.23	-12.23
SSE COMPOSITE	4437.41	0.41	-15.66	-15.66
HANG SENG INDEX	24597.63	2.26	-11.56	-11.56

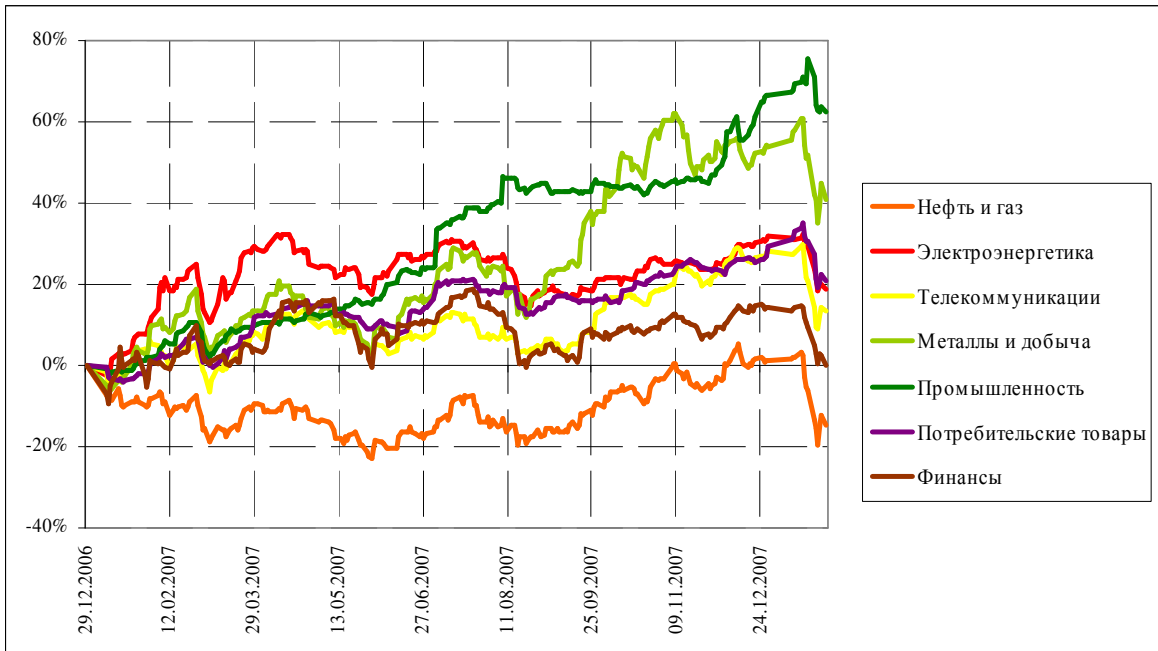
**Отраслевые индексы PTC**

<b>Индекс</b>	<b>Закр.</b>	<b>%</b>	<b>% с нач мес.</b>	<b>% с нач год.</b>
Нефть и газ	242.31	-2.64	-15.55	-15.55
Электроэнергетика	421.12	-0.90	-9.78	-9.78
Телекоммуникации	286.90	-0.99	-11.55	-11.55
Металлы и добыча	329.99	-2.80	-8.38	-8.38
Промышленность	397.11	-0.60	-2.44	-2.44
Потребительские товары	345.87	-1.06	-6.40	-6.40
Финансы	692.81	-2.32	-12.53	-12.53

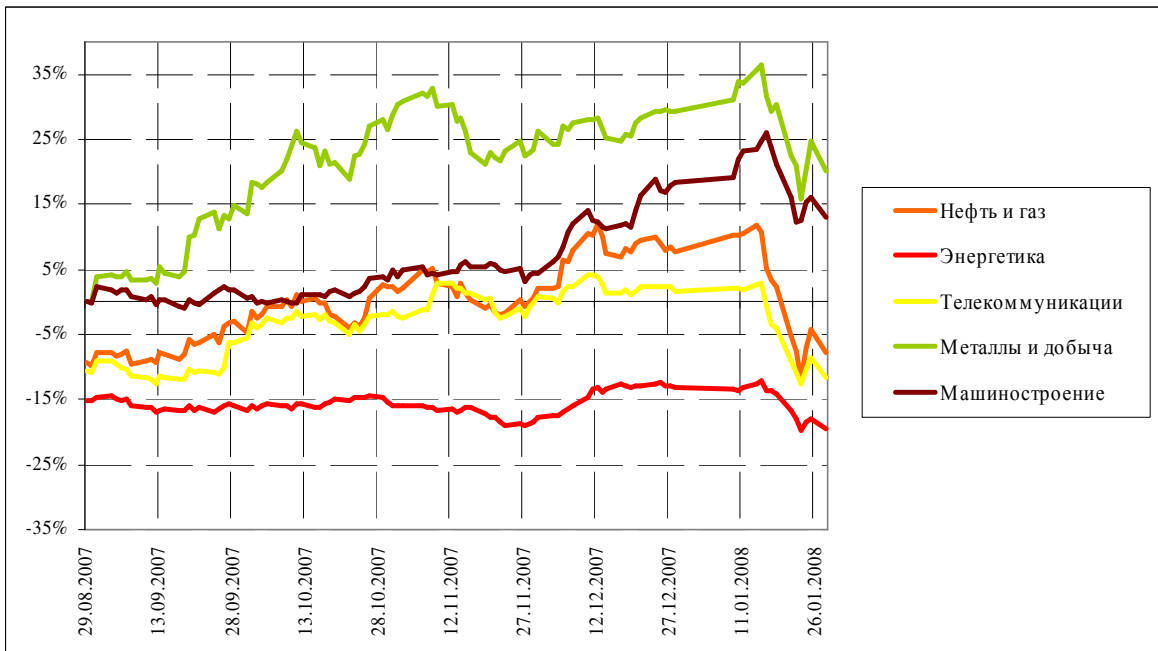
**Отраслевые индексы ММББ**

<b>Индекс</b>	<b>Закр.</b>	<b>%</b>	<b>% с нач мес.</b>	<b>% с нач год.</b>
Нефть и газ	2338.47	-3.83	-14.54	-14.54
Энергетика	3253.55	-1.84	-7.09	-7.09
Телекоммуникации	2298.16	-3.31	-12.99	-12.99
Металлы и добыча	3577.95	-3.62	-7.08	-7.08
Машиностроение	3358.55	-2.66	-4.63	-4.63

**Динамика прироста отраслевых индексов РТС с начала 2007 г.**



**Динамика прироста отраслевых индексов ММВБ с 29.08.2007 г.**





<b>Итоги торгов на ММВБ</b>								
<b>Бумага</b>	<b>Закр.</b>	<b>Макс.</b>	<b>Мин.</b>	<b>Объем, млн. руб.</b>	<b>%</b>	<b>% с нач. недели</b>	<b>% с нач. месяца</b>	<b>% с нач. года</b>
Газпром (ОАО) ао	305.32	308.86	303.25	20230	-3.45	-3.45	-10.95	-10.95
ОАО "НК "Роснефть"	179.65	185.00	179.00	1793	-5.04	-5.04	-22.46	-22.46
НК ЛУКОЙЛ (ОАО) - ао	1737.00	1768.00	1717.35	6598	-4.46	-4.46	-15.97	-15.97
Сургутнефтегаз ОАО акции об.	24.28	24.85	23.90	2238	-4.73	-4.73	-17.71	-17.71
Сургутнефтегаз ОАО ап	12.15	12.30	11.81	483	-3.21	-3.21	-21.88	-21.88
ОАО "Татнефть" ао	125.99	127.98	120.10	645	-3.82	-3.82	-14.87	-14.87
ОАО "Татнефть" ап 3 вып.	70.01	71.98	69.00	5	-4.75	-4.75	-19.53	-19.53
Газпром нефть(ОАО)-ао	139.10	145.00	131.20	744	-0.36	-0.36	-9.08	-9.08
РАО "ЕЭС России"-ао	26.00	26.40	25.60	2553	-3.99	-3.99	-17.38	-17.38
РАО "ЕЭС России"(ОАО)-ап	22.84	23.54	22.50	135	-2.94	-2.94	-17.76	-17.76
МосЭнерго акции обыкн.	5.50	5.60	5.36	33	-4.20	-4.20	-7.25	-7.25
ГМК "Нор.Никель" ОАО ао	5750.02	5885.00	5665.00	11725	-3.49	-3.49	-10.99	-10.99
Полус Золото (ОАО)	1231.00	1270.00	1230.01	749	-5.45	-5.45	9.23	9.23
Северсталь (ОАО)ао	528.00	539.50	519.00	78	-3.65	-3.65	-5.63	-5.63
АК Сбергательный банк РФ ао	89.53	92.98	89.30	6079	-5.06	-5.06	-12.23	-12.23
АК Сбергательный банк РФ ап	57.49	58.14	56.68	409	-4.04	-4.04	-17.84	-17.84
ВТБ	0.10	0.10	0.10	1492	-4.13	-4.13	-20.81	-20.81
Банк Москвы акции об.	1140.00	1160.00	1097.17	3	-2.56	-2.56	-14.16	-14.16
Аэрофлот-росс.авиалин(ОАО)ао	90.00	92.25	86.02	16	-2.91	-2.91	-3.12	-3.12
РБК Информ. системы ао	244.70	245.00	211.01	43	1.54	1.54	-5.16	-5.16
Магнитогорск.мет.комб ОАО ао	26.42	26.90	25.60	41	-2.51	-2.51	-16.13	-16.13
ОАО "НЛМК" ао	89.21	92.75	88.10	81	-4.62	-4.62	-10.35	-10.35
ОАО "Балтика" ао	1149.88	1150.00	1101.00	0	0.25	0.25	-4.57	-4.57
ОАО "Балтика" ап	745.00	770.00	745.00	0	-1.32	-1.32	-11.20	-11.20

<b>Итоги торгов на ММВБ акций телекоммуникационной отрасли</b>								
<b>Бумага</b>	<b>Закр.</b>	<b>Макс.</b>	<b>Мин.</b>	<b>Объем, млн. руб.</b>	<b>%</b>	<b>% с нач. недели</b>	<b>% с нач. месяца</b>	<b>% с нач. года</b>
Ростелеком (ОАО) ао.	277.11	278.99	275.01	583.2	-1.75	-1.8	-4.0	-4.0
Ростелеком (ОАО) ап.	54.39	55.42	52.88	293.9	-4.58	-4.6	-21.8	-21.8
"Северо-Запад.Телеком" ОАО ао	36.00	36.50	35.45	20.9	-1.37	-1.4	-12.6	-12.6
"Северо-Запад. Телеком"ОАО ап	28.35	28.77	28.12	9.2	-1.90	-1.9	-5.7	-5.7
Сибирьтелеком (ОАО) ао	2.39	2.45	2.36	9.8	-4.02	-4.0	-17.6	-17.6
Сибирьтелеком (ОАО) ап	1.67	1.69	1.62	1.3	-1.07	-1.1	-15.7	-15.7
"Уралсвязьинформ" (ОАО)-ао	1.22	1.30	1.19	279.7	-5.56	-5.6	-18.6	-18.6
Уралсвязьинформ (ОАО)-ап	0.85	0.88	0.85	7.8	-2.95	-3.0	-15.6	-15.6
ВолгаТелеком (ОАО) -ао	111.65	115.00	107.02	23.1	-4.56	-4.6	-22.2	-22.2
ВолгаТелеком (ОАО)-ап	90.00	93.00	88.17	3.2	-1.67	-1.7	-12.6	-12.6
ОАО "МГТС" ао (5 в)	849.99	849.99	849.99	0.0	0.59	0.6	0.4	0.4
ОАО "МГТС" ап (4 в)	715.00	749.94	703.00	0.1	-3.64	0.0	-7.3	-7.3
ЮТК (ОАО) ао	4.10	4.20	3.93	2.5	-0.32	-0.3	-14.6	-14.6
ЮТК (ОАО) ап	3.18	3.18	3.18	0.0	-2.15	-2.2	-8.6	-8.6
Мобильные ТелеСистемы (ОАО) ао	328.41	334.89	325.01	581.3	-4.39	-4.4	-13.0	-13.0
Дальнев.комп.электросвязь(ОАО)	125.51	126.45	122.00	0.2	-3.45	-3.5	-3.5	-3.5
Дальнев.комп.электросвязь(ОАО)	106.00	107.00	92.12	7.4	0.00	0.0	-1.9	-1.9
Центр.телеком.комп.(ОАО)ао	19.50	20.00	19.10	6.7	-0.66	-0.7	-9.3	-9.3
Центр.телеком.комп.(ОАО) ап	14.20	14.45	13.60	0.2	0.36	0.4	-6.6	-6.6
"Таттелеком" ОАО ао	0.26	0.27	0.24	0.3	-2.66	-2.7	-11.4	-11.4
Башинформсвязь(ОАО)ао-4в.	4.25	4.25	4.25	0.0	-1.16	0.0	1.6	1.6

<b>Итоги торгов на ММВБ акций электроэнергетики</b>								
<b>Бумага</b>	<b>Закр.</b>	<b>Макс.</b>	<b>Мин.</b>	<b>Объем, млн. руб.</b>	<b>%</b>	<b>% с нач. недели</b>	<b>% с нач. месяца</b>	<b>% с нач. года</b>
РАО ЕЭС	26.00	26.40	25.60	2 552.9	-3.99	-4.0	-17.4	-17.4
РАО ЕЭС-п	22.84	23.54	22.50	135.3	-2.94	-2.9	-17.8	-17.8
ОГК-1 ао	2.86	2.90	2.70	0.2	-1.04	-1.0	-6.5	-6.5
ОГК-2 ао	3.25	3.45	3.18	3.0	-2.31	-2.3	-13.2	-13.2
ОГК-3 ао	3.16	3.24	3.01	2.2	-1.38	-1.4	-14.0	-14.0
ОГК-4 ао	3.25	3.25	3.15	0.7	-0.79	-0.8	-0.5	-0.5
ОГК-5 ао	4.36	4.37	4.32	80.3	0.21	0.2	0.9	0.9
ОГК-6 ао	2.62	2.70	2.30	0.7	-6.57	-6.6	-25.0	-25.0
ТГК-1	0.03	0.03	0.03	2.4	-1.69	-1.7	-9.1	-9.1
ТГК-2	0.02	0.02	0.02	0.2	-2.30	-2.3	-12.4	-12.4
ТГК-2 ап	0.02	0.02	0.02	0.0	-1.92	-1.9	0.0	0.0
ТГК-4	0.03	0.03	0.03	2.6	-2.51	-2.5	-8.4	-8.4
ТГК-4 п	0.02	0.02	0.02	0.0	1.23	1.2	-15.9	-15.9
ТГК-5	0.02	0.02	0.02	27.5	-2.80	-2.8	-5.0	-5.0
ТГК-6	0.02	0.03	0.02	3.6	-3.27	-3.3	-14.1	-14.1
ТГК-8	0.04	0.04	0.03	2.7	0.57	0.6	2.3	2.3
ТГК-9	0.01	0.01	0.01	3.4	0.00	0.0	-8.9	-8.9
ТГК-10	90.00	94.00	86.05	0.4	-3.57	-3.6	-6.3	-6.3
ТГК-14	0.01	0.01	0.01	4.3	-1.30	-1.3	-10.6	-10.6
Мосэнерго	5.50	5.60	5.36	33.4	-4.20	-4.2	-7.3	-7.3
Иркутэнерго	24.40	25.00	24.03	7.1	-2.78	-2.8	-17.3	-17.3

<b>Капитализация и текущая стоимость 1Квт</b>			
<b>Компания</b>	<b>Капитализация, млн. долл.</b>	<b>Установленная мощность, МВт</b>	<b>Текущая стоимость 1Квт, долл.</b>
РАО ЕЭС	45 604	159 400	286
ОГК-1	5 225	9 500	550
ОГК-2	3 522	8 700	405
ОГК-3	6 131	8 500	721
ОГК-4	6 534	8 600	760
ОГК-5	6 308	8 700	725
ОГК-6	2 861	9 100	314
ТГК-1	3 456	6 200	557
ТГК-2	951	2 600	366
ТГК-4	1 470	3 300	446
ТГК-5	1 047	2 500	419
ТГК-6	1 251	3 100	403
ТГК-8	1 987	3 600	552
ТГК-9	1 679	3 300	509
ТГК-10	1 591	2 800	568
ТГК-14	241	600	401
Мосэнерго	6 358	10 600	600
Иркутэнерго	4 759	12 900	369

**Долговой рынок**

Облигация	Закр.	Измен.	Спред к UST-10	% с нач мес.	% с нач год.
UST-10	105.47	-0.21	0.0	4.22	4.22
RUS-30	115.19	0.53	173.1	0.82	0.82

**Товарные рынки**

Товар	Закр.	%	% с нач мес.	% с нач год.
Нефть BRENT	91.2	-0.16	-2.79	-2.79
Нефть URALS	87.4	0.06	-5.99	-5.99
Золото	933.3	0.05	11.79	11.79
Алюминий	2480.5	-0.42	3.13	3.13
Медь	7063.5	0.35	5.23	5.23
Свинец	2660.0	1.88	5.10	5.10
Никель	26820.0	0.45	3.05	3.05
Цинк	2278.5	0.42	-2.23	-2.23

**Курсы валют**

USD/RUB	24.4855
EUR/RUB	36.1567
EUR/USD	1.4768
GBP/USD	1.9854
USD/JPY	106.59
USD/CHF	1.0897

## ЗАО «Балтийское Финансовое Агентство»

197376, Санкт-Петербург, пр. Медиков, 10,  
Тел.: + 7 (812) 329-81-81, факс: + 7 (812) 329-81-80  
[info@bfa.ru](mailto:info@bfa.ru)  
[www.bfa.ru](http://www.bfa.ru)

<b>Управление брокерских и дилерских операций</b>	<b>+ 7 (812) 329-81-95 + 7 (812) 329-81-99</b>
<b>Сергей Булгаков,</b> Ведущий специалист по дилерской деятельности	<b>s.bulgakov@bfa.ru</b>
<b>Лазарев Игорь,</b> Ведущий специалист по дилерской деятельности	<b>i.lazarev@bfa.ru</b>
<b>Сергей Подузов,</b> Начальник Аналитического отдела Управления брокерских и дилерских операций	<b>s.poduzov@bfa.ru</b>
<b>Мария Микрюкова,</b> Аналитик Аналитического отдела Управления брокерских и дилерских операций	<b>m.mikryukova@bfa.ru</b>
<b>Клиентский отдел (брокерское и депозитарное обслуживание)</b>	<b>client@bfa.ru</b>
<b>Виктория Константинова,</b> Начальник клиентского отдела	<b>+ 7 (812) 329-81-91 v.konstantinova@bfa.ru</b>
<b>Элина Стрельцова</b>	<b>+ 7 (812) 329-81-71 e.streltsova@bfa.ru</b>
<b>Екатерина Кукушкина</b>	<b>+ 7 (812) 329-81-96 e.kukushkina@bfa.ru</b>
<b>Елена Багаева</b>	<b>+ 7 (812) 329-81-74 e.bagaeva@bfa.ru</b>

*Настоящий обзор был подготовлен отделом информационного сопровождения дилерских операций ЗАО «Балтийское Финансовое Агентство» и носит исключительно информационный характер. Данная информация не может рассматриваться как обязательство компании по заключению сделок с инвестиционными инструментами, упоминаемыми в публикации. Информация, содержащаяся в обзоре, получена из источников, признаваемых нами достоверными, однако ЗАО «Балтийское Финансовое Агентство» не несет ответственности за точность представленных данных. ЗАО «Балтийское Финансовое Агентство», ее клиенты и сотрудники могут иметь позицию или какой-либо интерес в любых сделках и инвестициях прямо или косвенно упоминаемых в настоящей публикации. ЗАО «Балтийское Финансовое Агентство» и ее сотрудники не несут ответственности за прямой или косвенный ущерб, наступивший в результате использования настоящей публикации или ее содержания. Мы напоминаем, что любые инвестиции в российские ценные бумаги связаны со значительным риском.*